

海能離岸風力發電計畫 環境監測報告

(期間：2026年1月至3月)

開發單位：海能風力發電股份有限公司
執行監測單位：光宇工程顧問股份有限公司
提送日期：西元2026年4月
文件編號：

海能離岸風力發電計畫環境監測報告

(期間：
2026
年 1 月至 3 月)

目 錄

| | 頁次 |
|--|------------|
| 前 言 | 前-1 |
| 第一章 監測內容概述 | 1-1 |
| 1.1 開發計畫內容及工程進度 | 1-1 |
| 1.2 監測情形概述 | 1-3 |
| 1.3 監測計畫概述 | 1-4 |
| 1.3.1 監測項目及頻率 | 1-4 |
| 1.3.2 監測結果 | 1-7 |
| 1.3.3 監測方法 | 1-11 |
| 第二章 監測結果數據分析 | 2-1 |
| 2.1 海域 | 2-1 |
| 2.1.1 海上鳥類目視調查 | 2-1 |
| 2.1.2 海岸鳥類調查 | 2-3 |
| 2.1.3 燕鷗遷徙路徑分析 | 2-8 |
| 2.1.4 鳥類長期觀測系統(雷達) | 2-8 |
| 2.1.5 鳥類長期觀測系統(監控攝影機、熱影像儀及音波麥克風) | 2-29 |
| 2.1.6 鯨豚調查 | 2-30 |
| 2.1.7 魚類測線 | 2-33 |
| 2.1.8 水下攝影 | 2-39 |
| 2.1.9 水下噪音(含鯨豚聲學監測) | 2-41 |
| 2.1.10 海域及潮間帶生態 | 2-42 |
| 2.1.11 漁業經濟 | 2-49 |
| 2.2 陸域 | 2-50 |
| 2.2.1 陸域生態 | 2-50 |
| 2.2.2 陸域鳥類 | 2-57 |
| 2.2.3 水域生態 | 2-61 |
| 2.2.4 地面水質 | 2-70 |

| | |
|---------------------------------------|------------|
| 2.2.5 電磁場..... | 2-73 |
| 第三章 檢討與建議..... | 3-1 |
| 3.1 監測之異常狀況及處理情形 | 3-1 |
| 3.1.1 海上鳥類目視調查..... | 3-1 |
| 3.1.2 海岸鳥類調查..... | 3-16 |
| 3.1.3 燕鷗遷徙路徑分析..... | 3-34 |
| 3.1.4 鳥類長期觀測系統(雷達)..... | 3-34 |
| 3.1.5 鳥類長期觀測系統(監控攝影機、熱影像儀及音波麥克風)..... | 3-36 |
| 3.1.6 鯨豚調查..... | 3-37 |
| 3.1.7 魚類測線..... | 3-54 |
| 3.1.8 水下噪音(含鯨豚聲學監測)..... | 3-58 |
| 3.1.9 海域及潮間帶生態..... | 3-63 |
| 3.1.10 漁業經濟..... | 3-79 |
| 3.1.11 陸域生態..... | 3-79 |
| 3.1.12 陸域鳥類..... | 3-92 |
| 3.1.13 水域生態..... | 3-101 |
| 3.1.14 地面水質..... | 3-110 |
| 3.1.15 電磁場..... | 3-124 |
| 3.2 監測結果異常現象因應對策 | 3-126 |
| 3.3 建議事項 | 3-126 |
| 參考文獻..... | 參-1 |

圖目錄

| | | |
|------------|---------------------------------|------|
| 圖 1.1-1 | 開發基地位置圖 | 1-2 |
| 圖 1.3.3-1 | 海上鳥類目視調查路徑示意圖 | 1-13 |
| 圖 1.3.3-2 | 海岸鳥類調查路線示意圖 | 1-14 |
| 圖 1.3.3-3 | 南屯氣象雷達掃描範圍示意圖 | 1-15 |
| 圖 1.3.3-4 | 鳥類長期觀測系統架設位置示意圖 | 1-15 |
| 圖 1.3.3-5 | 鳥類長期觀測系統雷達監測鳥類通過取樣範圍示意圖 | 1-16 |
| 圖 1.3.3-6 | 海域與潮間帶生態調查點位示意圖 | 1-17 |
| 圖 1.3.3-7 | 魚類調查測線示意圖 | 1-18 |
| 圖 1.3.3-8 | 海域水下攝影調查點位示意圖 | 1-20 |
| 圖 1.3.3-9 | 鯨豚調查穿越線示意圖 | 1-21 |
| 圖 1.3.3-10 | 水下噪音及聲學調查點位示意圖 | 1-22 |
| 圖 1.3.3-11 | 物化調查點位示意圖 | 1-23 |
| 圖 1.3.3-12 | 陸域生態調查範圍示意圖 | 1-24 |
| 圖 1.3.3-13 | 水域生態調查樣區示意圖 | 1-25 |
| 圖 2.1.2-1 | 海岸保育鳥類分布圖 | 2-7 |
| 圖 2.1.4-1 | 垂直雷達監測 2025 年 1 月鳥流量的時段變化 | 2-9 |
| 圖 2.1.4-2 | 垂直雷達監測 2025 年 2 月鳥流量的時段變化 | 2-10 |
| 圖 2.1.4-3 | 垂直雷達監測 2025 年 3 月鳥流量的時段變化 | 2-10 |
| 圖 2.1.4-4 | 垂直雷達監測 2025 年 4 月鳥流量的時段變化 | 2-11 |
| 圖 2.1.4-5 | 垂直雷達監測 2025 年 5 月鳥流量的時段變化 | 2-11 |
| 圖 2.1.4-6 | 垂直雷達監測 2025 年 6 月鳥流量的時段變化 | 2-12 |
| 圖 2.1.4-7 | 垂直雷達監測 2025 年 7 月鳥流量的時段變化 | 2-12 |
| 圖 2.1.4-8 | 垂直雷達監測 2025 年 8 月鳥流量的時段變化 | 2-13 |
| 圖 2.1.4-9 | 垂直雷達監測 2025 年 9 月鳥流量的時段變化 | 2-13 |

| | |
|--|------|
| 圖 2.1.4-10 垂直雷達監測 2025 年 10 月鳥流量的時段變化..... | 2-14 |
| 圖 2.1.4-11 垂直雷達監測 2025 年 11 月鳥流量的時段變化..... | 2-14 |
| 圖 2.1.4-12 垂直雷達監測 2025 年 12 月鳥流量的時段變化..... | 2-15 |
| 圖 2.1.4-13 2025 年度鳥類飛行高度逐月變化..... | 2-16 |
| 圖 2.1.4-14 垂直雷達監測 2025 年 1 月各時段鳥類平均飛行高度..... | 2-17 |
| 圖 2.1.4-15 垂直雷達監測 2025 年 2 月各時段鳥類平均飛行高度..... | 2-17 |
| 圖 2.1.4-16 垂直雷達監測 2025 年 3 月各時段鳥類平均飛行高度..... | 2-18 |
| 圖 2.1.4-17 垂直雷達監測 2025 年 4 月各時段鳥類平均飛行高度..... | 2-18 |
| 圖 2.1.4-18 垂直雷達監測 2025 年 5 月各時段鳥類平均飛行高度..... | 2-19 |
| 圖 2.1.4-19 垂直雷達監測 2025 年 6 月各時段鳥類平均飛行高度..... | 2-19 |
| 圖 2.1.4-20 垂直雷達監測 2025 年 7 月各時段鳥類平均飛行高度..... | 2-20 |
| 圖 2.1.4-21 垂直雷達監測 2025 年 8 月各時段鳥類平均飛行高度..... | 2-20 |
| 圖 2.1.4-22 垂直雷達監測 2025 年 9 月各時段鳥類平均飛行高度 5..... | 2-21 |
| 圖 2.1.4-23 垂直雷達監測 2025 年 10 月各時段鳥類平均飛行高度..... | 2-21 |
| 圖 2.1.4-24 垂直雷達監測 2025 年 11 月各時段鳥類平均飛行高度..... | 2-22 |
| 圖 2.1.4-25 垂直雷達監測 2025 年 12 月各時段鳥類平均飛行高度..... | 2-22 |
| 圖 2.1.4-26 水平雷達監測各月鳥類飛行方向的組成(2025)..... | 2-24 |
| 圖 2.1.4-26 水平雷達監測各月鳥類飛行方向的組成(2025)(續)..... | 2-25 |
| 圖 2.1.4-27 水平雷達監測各季鳥類飛行方向的組成(2025)..... | 2-26 |
| 圖 2.1.4-28 水平雷達監測各月最高鳥流量日軌跡圖(2025)..... | 2-27 |
| 圖 2.1.4-28 水平雷達監測各月最高鳥流量日軌跡圖(2025)(續)..... | 2-28 |
| 圖 2.1.6-1 2026 年度(1~3 月)鯨豚調查線上軌跡圖..... | 2-31 |
| 圖 2.1.6-2 2026 年度(1~3 月)鯨豚目擊點位..... | 2-31 |
| 圖 2.1.6-3 2026 年 2 月 10 日日擊瓶鼻海豚 2 群次..... | 2-32 |
| 圖 2.1.7-1 魚卵之生物多樣性及均勻度指數..... | 2-38 |
| 圖 2.1.7-2 仔稚魚之生物多樣性及均勻度指數..... | 2-38 |

| | | |
|------------|--------------------------------------|------|
| 圖 2.1.8-1 | 基樁物種照 | 2-40 |
| 圖 2.1.10-1 | 植物性浮游生物生物量分析圖 | 2-45 |
| 圖 2.1.10-2 | 植物性浮游生物生物量指數圖 | 2-45 |
| 圖 2.1.10-3 | 動物性浮游生物生物量分析圖 | 2-46 |
| 圖 2.1.10-4 | 動物性浮游生物多樣性指數分析圖 | 2-46 |
| 圖 2.1.10-5 | 海域底棲生物生物量分析圖 | 2-47 |
| 圖 2.1.10-6 | 海域底棲生物多樣性指數分析圖 | 2-47 |
| 圖 2.1.10-7 | 底棲生物生物量分析圖 | 2-48 |
| 圖 2.1.10-8 | 底棲生物多樣性指數分析圖 | 2-49 |
| 圖 2.2.2-1 | 陸域鳥類保育類分布圖 | 2-58 |
| 圖 3.1.4-1 | 垂直雷達監測 2023~2025 年鳥流量的時段變化 | 3-34 |
| 圖 3.1.4-2 | 垂直雷達監測 2023~2025 年鳥類平均飛行高度逐月變化 | 3-35 |
| 圖 3.1.4-3 | 水平雷達監測 2023 年各月份鳥類飛行方向 | 3-35 |
| 圖 3.1.4-4 | 水平雷達監測 2024 年各月份鳥類飛行方向 | 3-36 |
| 圖 3.1.4-5 | 水平雷達監測 2025 年各月份鳥類飛行方向 | 3-36 |
| 圖 3.1.6-1 | 環評階段-鯨豚調查目擊點位與軌跡記錄 | 3-49 |
| 圖 3.1.6-2 | 施工前監測階段-2018 年度鯨豚調查目擊點位與軌跡記錄 | 3-49 |
| 圖 3.1.6-3 | 施工前監測階段-2019 年度鯨豚調查目擊點位與軌跡記錄 | 3-50 |
| 圖 3.1.6-4 | 施工階段-2020 年度鯨豚調查目擊點位與軌跡記錄 | 3-51 |
| 圖 3.1.6-5 | 施工階段-2021 年度鯨豚調查目擊點位與軌跡記錄 | 3-51 |
| 圖 3.1.6-6 | 施工階段-2022 年度鯨豚調查目擊點位與軌跡記錄 | 3-52 |
| 圖 3.1.6-7 | 施工及營運階段-2023 年度鯨豚調查目擊點位與軌跡記錄 | 3-52 |
| 圖 3.1.6-8 | 營運階段-2024 年度鯨豚調查目擊點位與軌跡記錄 | 3-53 |
| 圖 3.1.6-9 | 營運階段-2025 年度鯨豚調查目擊點位與軌跡記錄 | 3-53 |
| 圖 3.1.7-1 | 各年度同季魚類棲性比較 | 3-57 |
| 圖 3.1.9-1 | 歷季次海域植物性浮游生物物種及豐度變化圖 | 3-64 |

| | |
|--|-------|
| 圖 3.1.9-2 歷季次海域動物性浮游生物物種及豐度變化圖 | 3-70 |
| 圖 3.1.9-3 歷季次海域底棲生物物種及豐度變化圖 | 3-70 |
| 圖 3.1.9-4 歷季次潮間帶底棲生物物種及豐度變化圖 | 3-76 |
| 圖 3.1.12-1 保育鳥種分布圖 | 3-97 |
| 圖 3.1.12-1 保育鳥種分布圖(續 1) | 3-98 |
| 圖 3.1.12-1 保育鳥種分布圖(續 2) | 3-99 |
| 圖 3.1.12-1 保育鳥種分布圖(續 3) | 3-100 |
| 圖 3.1.14-1 歷次竹南人工暫定重要濕地水質監測結果變化情形 | 3-116 |
| 圖 3.1.14-1 歷次竹南人工暫定重要濕地水質監測結果變化情形(續 1) | 3-117 |
| 圖 3.1.14-1 歷次竹南人工暫定重要濕地水質監測結果變化情形(續 2) | 3-118 |
| 圖 3.1.14-1 歷次竹南人工暫定重要濕地水質監測結果變化情形(續 3) | 3-119 |
| 圖 3.1.14-2 歷次自設升壓站(工區放流口)水質監測結果變化情形 | 3-120 |
| 圖 3.1.14-2 歷次自設升壓站(工區放流口)水質監測結果變化情形(續 1) | 3-121 |
| 圖 3.1.14-2 歷次自設升壓站(工區放流口)水質監測結果變化情形(續 2) | 3-122 |
| 圖 3.1.14-2 歷次自設升壓站(工區放流口)水質監測結果變化情形(續 3) | 3-123 |
| 圖 3.1.15-1 歷季電磁場量測結果示意圖 | 3-125 |

表目錄

| | | |
|-----------|--|--------------------|
| 表 1 | 施工前、施工階段、營運階段環境監測工作執行之分工表..... | 2 |
| 表 1.3.1-1 | 營運階段環境監測計畫表..... | 1-5 |
| 表 1.3.1-1 | 營運階段環境監測計畫表(續)..... | 1-6 |
| 表 1.3.2-1 | 本季(2026 年 1~3 月)環境監測成果及改善對策摘要表..... | 1-7 |
| 表 1.3.2-1 | 本季(2026 年 1~3 月)環境監測成果及改善對策摘要表(續 1)..... | 1-8 |
| 表 1.3.2-1 | 本季(2026 年 1~3 月)環境監測成果及改善對策摘要表(續 2)..... | 1-9 |
| 表 1.3.2-1 | 本季(2026 年 1~3 月)環境監測成果及改善對策摘要表(續 3)..... | 1-10 |
| 表 1.3.3-1 | 物化調查檢測方法表..... | 1-23 |
| 表 2.1.1-1 | 海上鳥類目視調查時間..... | 2-1 |
| 表 2.1.1-2 | 海上鳥類目視調查統計表..... | 2-2 |
| 表 2.1.1-3 | 海上鳥類目視飛行高度調查表..... | 2-2 |
| 表 2.1.2-1 | 海岸鳥類調查日期及期間..... | 2-3 |
| 表 2.1.2-2 | 海岸環境水鳥與潮間帶水鳥調查結果..... | 2-5 |
| 表 2.1.2-2 | 海岸環境水鳥與潮間帶水鳥調查結果(續 1)..... | 2-6 |
| 表 2.1.4-1 | 垂直雷達監測 2025 年海能風場鳥流量日夜間的占比..... | 2-9 |
| 表 2.1.4-2 | 垂直雷達監測 2025 年各月份日、夜間鳥類平均飛行高度(M)..... | 2-16 |
| 表 2.1.5-1 | 監控攝影機發現物種比數及百分比..... | 錯誤! 尚未定義書籤。 |
| 表 2.1.6-1 | 本年度鯨豚調查目擊記錄表(2026)..... | 2-32 |
| 表 2.1.7-1 | 本季成魚調查結果..... | 2-34 |
| 表 2.1.7-2 | 本季採獲之魚卵種類組成及豐度(粒/100 M ³)..... | 2-36 |
| 表 2.1.7-3 | 本季採獲之仔稚魚種類組成及豐度..... | 2-37 |
| 表 2.1.8-1 | 海域及潮間帶點位座標..... | 2-39 |
| 表 2.1.8-2 | 水下攝影調查資源表..... | 2-39 |
| 表 2.2.1-1 | 陸域植物生態統計表..... | 2-51 |
| 表 2.2.1-2 | 哺乳類調查資料..... | 2-52 |
| 表 2.2.1-3 | 兩棲類調查資料..... | 2-53 |
| 表 2.2.1-4 | 爬蟲類調查資料..... | 2-54 |

| | | |
|-----------|--------------------------|------|
| 表 2.2.1-5 | 蝴蝶調查結果統計表..... | 2-56 |
| 表 2.2.2-1 | 陸域鳥類調查結果統計表..... | 2-59 |
| 表 2.2.2-1 | 陸域鳥類調查結果統計表(續)..... | 2-60 |
| 表 2.2.3-1 | 水域植物歸隸特性表..... | 2-62 |
| 表 2.2.3-2 | 魚類調查結果統計表..... | 2-64 |
| 表 2.2.3-3 | 蝦蟹類調查結果統計表..... | 2-66 |
| 表 2.2.3-4 | 螺貝類調查結果統計表..... | 2-67 |
| 表 2.2.3-5 | 水生昆蟲調查結果統計表..... | 2-68 |
| 表 2.2.3-6 | 蜻蛉目調查結果統計表..... | 2-69 |
| 表 2.2.4-1 | 地面水質監測結果表..... | 2-72 |
| 表 2.2.5-1 | 電磁場量測結果表..... | 2-73 |
| 表 3.1.1-1 | 環評階段-海上鳥類目視調查統計表..... | 3-1 |
| 表 3.1.1-2 | 施工前-海上鳥類目視調查統計表..... | 3-3 |
| 表 3.1.1-3 | 施工階段-海上鳥類目視調查統計表..... | 3-5 |
| 表 3.1.1-3 | 施工階段-海上鳥類目視調查統計表(續)..... | 3-7 |
| 表 3.1.1-4 | 營運階段-海上鳥類目視調查統計表..... | 3-9 |
| 表 3.1.1-4 | 營運階段-海上鳥類目視調查統計表(續)..... | 3-12 |
| 表 3.1.1-5 | 海上鳥類目視調查飛行高度統計表..... | 3-15 |
| 表 3.1.2-1 | 環評階段-海岸鳥類目視調查統計表..... | 3-17 |
| 表 3.1.2-2 | 施工階段-海岸鳥類調查結果..... | 3-19 |
| 表 3.1.2-2 | 施工階段-海岸鳥類調查結果(續 1)..... | 3-21 |
| 表 3.1.2-2 | 施工階段-海岸鳥類調查結果(續 2)..... | 3-23 |
| 表 3.1.2-2 | 施工階段-海岸鳥類調查結果(續 3)..... | 3-25 |
| 表 3.1.2-3 | 營運階段-海岸鳥類調查結果..... | 3-26 |
| 表 3.1.2-3 | 營運階段-海岸鳥類調查結果(續 1)..... | 3-28 |
| 表 3.1.2-3 | 營運階段-海岸鳥類調查結果(續 2)..... | 3-31 |
| 表 3.1.6-1 | 環評階段-鯨豚調查目擊記錄..... | 3-40 |
| 表 3.1.6-2 | 施工前階段-鯨豚調查目擊記錄..... | 3-41 |
| 表 3.1.6-2 | 施工前階段-鯨豚調查目擊記錄(續)..... | 3-42 |

| | | |
|------------|---|------|
| 表 3.1.6-3 | 施工階段-2020 年度鯨豚調查目擊記錄..... | 3-43 |
| 表 3.1.6-4 | 施工階段-2021 年度鯨豚調查目擊記錄..... | 3-44 |
| 表 3.1.6-5 | 施工階段-2022 年度鯨豚調查目擊記錄..... | 3-45 |
| 表 3.1.6-6 | 施工及營運階段(2023 年 5 月起)-2023 年度鯨豚調查目擊記錄..... | 3-46 |
| 表 3.1.6-7 | 營運階段-2024 年度鯨豚調查目擊記錄..... | 3-47 |
| 表 3.1.6-8 | 營運階段-2025 年度鯨豚調查目擊記錄..... | 3-48 |
| 表 3.1.7-1 | 各年度同季魚類相比較(BW：G；No：個體數)..... | 3-55 |
| 表 3.1.7-1 | 各年度同期魚類相比較(BW：G；No：個體數)(續)..... | 3-56 |
| 表 3.1.8-1 | 歷季鯨豚哨叫聲及喀答聲分析結果..... | 3-59 |
| 表 3.1.8-1 | 歷季鯨豚哨叫聲及喀答聲分析結果(續)..... | 3-60 |
| 表 3.1.9-1 | 歷季次海域植物性浮游生物優勢物種彙整表..... | 3-65 |
| 表 3.1.9-1 | 歷季次海域植物性浮游生物優勢物種彙整表(續 1)..... | 3-66 |
| 表 3.1.9-1 | 歷季次海域植物性浮游生物優勢物種彙整表(續 2)..... | 3-67 |
| 表 3.1.9-2 | 歷季次海域動物性浮游生物優勢物種彙整表..... | 3-71 |
| 表 3.1.9-2 | 歷季次海域動物性浮游生物優勢物種彙整表(續)..... | 3-72 |
| 表 3.1.9-3 | 歷季次海域底棲生物優勢物種彙整表..... | 3-73 |
| 表 3.1.9-3 | 歷季次海域底棲生物優勢物種彙整表(續)..... | 3-74 |
| 表 3.1.9-4 | 歷季次潮間帶底棲生物優勢物種彙整表..... | 3-77 |
| 表 3.1.9-4 | 歷季次潮間帶底棲生物優勢物種彙整表(續)..... | 3-78 |
| 表 3.1.11-1 | 歷次調查陸域植物彙整表..... | 3-81 |
| 表 3.1.11-1 | 歷次調查陸域植物彙整表(續 1)..... | 3-82 |
| 表 3.1.11-1 | 歷次調查陸域植物彙整表(續 2)..... | 3-83 |
| 表 3.1.11-2 | 歷次調查陸域哺乳類彙整表..... | 3-84 |
| 表 3.1.11-2 | 歷次調查陸域哺乳類彙整表(續 1)..... | 3-85 |
| 表 3.1.11-2 | 歷次調查陸域哺乳類彙整表(續 2)..... | 3-86 |
| 表 3.1.11-3 | 歷次調查陸域兩棲類彙整表..... | 3-87 |
| 表 3.1.11-3 | 歷次調查陸域兩棲類彙整表(續 1)..... | 3-88 |
| 表 3.1.11-4 | 歷次調查陸域爬蟲類彙整表..... | 3-89 |
| 表 3.1.11-5 | 歷次調查陸域蝴蝶類彙整表..... | 3-90 |

| | |
|------------------------------------|-------|
| 表 3.1.11-5 歷次調查陸域蝴蝶類彙整表(續 1) | 3-91 |
| 表 3.1.12-1 歷次調查陸域鳥類彙整表 | 3-93 |
| 表 3.1.12-1 歷次調查陸域鳥類彙整表(續 1) | 3-94 |
| 表 3.1.12-1 歷次調查陸域鳥類彙整表(續 2) | 3-95 |
| 表 3.1.12-1 歷次調查陸域鳥類彙整表(續 3) | 3-96 |
| 表 3.1.13-1 歷次調查水域植物彙整表 | 3-102 |
| 表 3.1.13-2 歷次調查水域魚類彙整表 | 3-103 |
| 表 3.1.13-2 歷次調查水域魚類彙整表(續) | 3-104 |
| 表 3.1.13-3 歷次調查蝦蟹類彙整表 | 3-105 |
| 表 3.1.13-3 歷次調查蝦蟹類彙整表(續 1) | 3-106 |
| 表 3.1.13-4 歷次調查螺貝類彙整表 | 3-107 |
| 表 3.1.13-5 歷次調查水生昆蟲類彙整表 | 3-108 |
| 表 3.1.13-6 歷次調查蜻蛉類彙整表 | 3-109 |
| 表 3.1.14-1 歷次地面水質監測成果分析 | 3-113 |
| 表 3.1.14-1 歷次地面水質監測成果分析(續 1) | 3-114 |
| 表 3.1.14-1 歷次地面水質監測成果分析(續 2) | 3-115 |
| 表 3.1.15-1 歷季電磁場量測結果表 | 3-124 |

前 言

一、 依據

海能風力發電股份有限公司(以下簡稱海能公司)為配合國家政府政策，整合風機製造上、下游產業鏈之發展，根基於未來風電市場的技術需求，發展更優良且具競爭力的技術，並加速台灣地區離岸風場之開發。因此本公司擬定「海能離岸風力發電計畫」投入離岸風場之開發，進行台灣苗栗地區竹南鎮及後龍鎮外海之離岸風場籌設及相關工作，期望在符合國防、飛航安全、視覺景觀、海岸環境、人文社經及生態保育等因素考量下，達到未來風力發電之開發目標，為台灣風電產業盡一份心力。本計畫之環境影響說明書於 2018 年 5 月 16 日業經環境部公告審查結論在案。茲依據上項風力發電計畫環境影響說明書審查結論及其記載事項，辦理本開發計畫施工前、施工階段及營運階段環境監測工作。

本計畫於 2018 年 11 月辦理本計畫環境影響差異分析報告(第一次變更-變更自設升壓站及陸纜路徑)，並於 2019 年 4 月 18 日取得差異分析報告定稿本核備函(環署綜字第 1080026289 號)，新增環境監測項目及位置。

二、 監測執行期間

本計畫將依據環境影響說明書、環境影響差異分析報告書所記載事項及審查結論事項，確實執行環境監測計畫，依據監測結果及相關規定編撰本季營運階段 2026 年 1~3 月環境監測報告。

本計畫陸域工程於 2019 年 11 月底開始施工，陸域工程包含連接站、自設升壓站及陸纜工程。其中自設升壓站已於 2021 年 3 月 26 日取得使用執照(府商建字第 110046365 號)；陸纜工程已於 2021 年 4 月 12 日取得完工證明(苗竹鎮建字第 1100008788 號)；連接站於 2023 年 6 月 9 日完工並取得完工同意函(府商用字第 1120134758 號函)，進入陸域營運階段，並依營運階段環境監測計畫表(表 1.3.1-1)進行監測。

本計畫海域工程於 2020 年 4 月 1 日起開始進行海纜潮間帶 HDD 施工，已於 2020 年 9 月底完工；打樁作業於 2021 年 2 月 21 日開始施工，已於 2022 年 8 月 21 日完成打樁作業；輸出海纜拉纜作業於 2022 年 4 月 20 日開始施工，已於 2022 年 7 月 1 日完工。本計畫於 2023 年 5 月 12 日取得第 1 階段電業執照，於 2023 年 8 月 15 日換發第 2 階段電業執照。目前已正式進入營運階段，並依營運階段環境監測計畫表(表 1.3.1-1)進行監測。

三、執行監測單位

本環境監測工作由光宇工程顧問股份有限公司(以下簡稱光宇公司)結合專家學者及環境部認可之合格檢測單位共同執行辦理。本計畫之施工前、施工階段及營運階段環境監測工作執行之分工詳表 1 所示。光宇公司為本環境監測計畫之總執行單位，負責彙整、統合各單位提供之調查監測資料，並據以分析、判釋環境之現況及其變化趨勢，並編撰環境監測報告。

表 1 施工前、施工階段、營運階段環境監測工作執行之分工表

| 期程 | 監測項目 | | 監測單位 |
|-------------------|---------------------------|---------------------|------------|
| 施 工 前 | 鳥 類 生 態 | | 福 爾 摩 莎 |
| | 海 域 生 態 | 漁 業 資 源 調 查 | 科 海 |
| | | 水 下 攝 影 | 弘 益 |
| | | 鯨 豚 生 態 調 查 | 善 祥 |
| | 水 下 噪 音 (含 鯨 豚 聲 學 監 測) | | 洋 聲 |
| | 空 品 、 噪 音 振 動 | | 瑩 諮 |
| 文 化 資 產 | | 龍 門 顧 問 | |
| 施 工 階 段 | 海 域 水 質 、 空 品 、 噪 音 振 動 | | 瑩 諮 |
| | 鳥 類 生 態 | | 福 爾 摩 莎 |
| | 魚 類 | | 科 海 |
| | 鯨 豚 生 態 調 查 | 視 覺 監 測 | 善 祥 |
| | | 聲 學 監 測 | 洋 聲 |
| | 陸 域 生 態 、 水 域 生 態 | | 黑 潮 |
| 文 化 資 產 | | 龍 門 顧 問 | |
| 營 運 階 段 | 鳥 類 生 態 | | 福爾摩莎、弘益、善祥 |
| | 燕 鷗 遷 徙 路 徑 分 析 | | 屏 科 大 |
| | 海 域 生 態 | (亞) 潮 間 帶 | 弘 益 |
| | | 魚 類 (漁 業 資 源 調 查) | 科 海 |
| | | 水 下 攝 影 | 弘 益 |
| | | 鯨 豚 目 視 | 善 祥 |
| | 水 下 聲 學 | | 洋 聲 |
| | 地 面 水 質 、 電 磁 場 | | 瑩 諮 |
| 陸 域 生 態 、 水 域 生 態 | | 遠 流 | |

第一章 監測內容概述

1.1 開發計畫內容及工程進度

一、本計畫開發內容

- (一) 風力機組工程：本計畫場址位於苗栗縣竹南鎮及後龍鎮外海，離岸距離約 3.8~7 公里範圍，風機佈設水深範圍介於 35~55 公尺，風場面積 68.81 平方公里。單機裝置容量為 8MW，佈置數量為 47 部，裝置容量為 376MW。
- (二) 海底電纜工程：本計畫風力機組輸出將採 33kV 或 66kV 海底電纜，海底纜線路徑總長約 5~8.5 公里，實際總長度將依據未來實際串接之機組而定，電纜路線避開人工魚礁，並以最短距離於竹南鎮中港溪北側潮間帶上岸，引接至海陸纜接續人孔，經陸纜接入自設升壓站後併入營盤變電所。
- (三) 陸域輸電系統工程：本計畫沿陸纜路徑，輸配電壓進入自設升壓站前為 33kV 或 66kV，升壓至 161kV 後併入台電營盤變電所，陸纜路徑總長度最大約 5.1 公里。
- (四) 自設升壓站興建工程：本計畫選定苗栗縣竹南鎮海口段海口小段 1452 及 1453 地號之私有土地興建一棟地上三層、地下一層之自設升壓站。

二、工程進度

本計畫陸域工程自設升壓站已於 2021 年 3 月 26 日取得使用執照(府商建字第 110046365 號)；陸纜工程已於 2021 年 4 月 SS12 日取得完工證明(苗竹鎮建字第 1100008788 號)；連接站於 2023 年 6 月 9 日完工並取得完工同意函(府商用字第 1120134758 號函)。

本計畫海纜潮間帶 HDD 施工已於 2020 年 9 月底完工；風機打樁已於 2022 年 8 月 21 日完成；輸出海纜拉纜作業已於 2022 年 7 月 1 日完成。本計畫於 2023 年 5 月 12 日取得第 1 階段電業執照，於 2023 年 8 月 15 日換發第 2 階段電業執照。目前已正式進入營運階段，本季執行營運階段環境監測。



圖 1.1-1 開發基地位置圖

1.2 監測情形概述

為確切掌握施工階段及營運階段之環境影響程度，須針對顯著而重要之環境影響因子進行施工前環境監測，以便建立各項環境品質背景資料。依據施工前環境監測計畫表，海上鳥類、鳥類雷達及鯨豚等調查項目需於海域施工前完成兩年調查作業，故本計畫自2018年4月起開始執行施工前環境監測工作，監測工作包含陸域監測項目(噪音振動)及海域監測項目(海域生態、鯨豚生態、水下噪音含鯨豚聲學、漁業資源、鳥類生態、文化資產)。

本計畫施工作業於2019年11月底開始執行，故於2019年10月開始執行施工階段環境監測工作，監測工作包含陸域監測項目(空氣品質、噪音振動、地面水質、陸域生態、水域生態、文化資產)及海域監測項目(海域水質、鳥類生態、海域生態、魚類生態、鯨豚生態、水下噪音含鯨豚聲學、漁業資源)。

本計畫陸域工程自設升壓站已於2021年3月26日取得使用執照(府商建字第110046365號);陸纜工程已於2021年4月12日取得完工證明(苗竹鎮建字第1100008788號);連接站於2023年6月9日完工並取得完工同意函(府商用字第1120134758號函)。綜合上述，本計畫陸域範圍已於2023年6月正式進入營運階段。依據營運階段環境監測計畫表(表1.3.1-1)，電磁場、地面水質、陸域生態及水域生態於本計畫陸域設施營運階段進行。

本計畫海纜潮間帶HDD施工已於2020年9月底完工;風機打樁已於2022年8月21日完成;輸出海纜拉纜作業已於2022年7月1日完成。本計畫於2023年5月12日取得第1階段電業執照，本計畫海域範圍已於2023年6月正式進入營運階段，另2023年8月15日換發第2階段電業執照。依據營運階段環境監測計畫表(表1.3.1-1)，鳥類生態、海域生態、鯨豚生態、水下噪音及漁業經濟於本計畫風場營運階段進行。

本計畫依據監測結果及相關規定編撰本季營運階段2026年1~3月環境監測報告，監測結果摘要說明詳表1.3.2-1。

1.3 監測計畫概述

本監測計畫實施之目的在於確實掌握本計畫施工前、施工階段及營運階段各項環境品質之監測值，並履行環境影響說明書中環境監測計畫之承諾事項，其具體目標及功用如下：

- 一、 建立本計畫施工前、施工階段及營運階段各項環境監測項目之監測資料。
- 二、 透過已完成之施工前、施工階段及營運階段各環境監測項目結果，與環評階段環境監測結果之比對，探討環境品質之變化及有無符合環境品質標準，確實掌握本計畫之施工對環境之影響。
- 三、 將施工階段及營運階段之監測數據，與環評階段及施工前階段之監測數據進行變化趨勢分析。若有不符合環境品質標準之情形，則進一步釐清環境污染之責任歸屬，並研擬影響減輕對策，分析各項污染防治成效，落實開發單位之環保社會責任。
- 四、 確實辦理環境影響評估作業中之相關承諾事項。

1.3.1 監測項目及頻率

本計畫營運階段應進行之監測工作包含陸域監測項目(電磁場、地面水質、陸域生態及水域生態)及海域監測項目(鳥類生態、海域生態、鯨豚生態、水下噪音及漁業經濟)，詳細監測項目如表 1.3.1-1 所示。

表 1.3.1-1 營運階段環境監測計畫表

| 類別 | 監測項目 | | 地點 | 頻率 | 本次監測報告涵蓋期間 |
|------|--|--------|---------------------------------|---|--|
| 鳥類生態 | 種類、數量、棲身及活動情形、季節性之族群變化等(含岸邊陸鳥及水鳥) | | 1. 西湖國家濕地 2. 鄰近海岸 3. 風場範圍 | 每月 1 次 (海上鳥類冬季以船隻出海調查或輔助設備間接進行調查，例如錄影設備) | 海上鳥類 2025/12/07 2026/01/13 2026/02/10 海岸鳥類 2025/12/19 2026/01/19 2026/02/03 |
| | 燕鷗遷徙路徑分析 | | 氣象雷達觀測資料分析 | 每年 5 月和 8 月 | — |
| | 鳥類長期觀測系統(設置監視設備、熱影像和音波麥克風等儀器，或屆時更高科技之監控設施) | | 預計風機位置四處 | 連續監測 | 2025 年 01~11 月 |
| | 鳥類長期觀測系統(高效能雷達) | | 預計風機位置一處 | | |
| 海域生態 | 1. 潮間帶：底棲生物 | | 西湖國家濕地 | 每季 1 次 | 2026/1/12 |
| | 2. 亞潮帶：葉綠素 a 基礎生產力、植物性浮游生物、動物性浮游生物、底棲生物(甲殼類、軟體動物)、魚類及仔稚魚 | | 風場及海纜周邊海域 10 站 | | 2026/2/24 |
| | 3. 魚類 | | 調查 3 條測線 | | 2026/01/16、26 |
| | 4. 水下攝影 | | 與施工前調查同樣兩座風機位置 | 每季 1 次 | 2026/02/20 |
| | 5. 鯨豚生態調查(含鯨豚聲學調查) | 視覺監測 | 風場範圍 | 視覺監測 30 趟次/年 | 2026/01/13 2026/02/10 2026/03/02 |
| | | 鯨豚聲學監測 | 風場範圍 5 站 | 每季 1 次 | HM-1、HM-3~5： 2026/2/13~3/2 HM-2：2026/3/15~17 |

表 1.3.1-1 營運階段環境監測計畫表(續)

| 類別 | 監測項目 | 地點 | 頻率 | 本次監測報告涵蓋期間 |
|------|--|------------------------------|--------|--|
| 水下噪音 | 20 Hz~20 kHz 之水下噪音，時頻譜及 1-Hz band、1/3 Octave band 分析 | 風場周界 2 站 | 每季 1 次 | HM-1、HM-3~5： 2026/2/13~3/2 HM-2：2026/3/15~17 |
| 電磁場 | 電磁波 | 1. 升壓站 1 站 2. 開元路附近民宅 1 站 | 每季 1 次 | 2026/01/08 |
| 漁業經濟 | 整理分析漁業署漁業年報中有關漁業經濟資料(如漁業環境、漁業設施、漁業產量、漁業人口等) | 漁業署公告之漁業年報(苗栗縣資料) | 每年 1 次 | — |
| 地面水質 | pH 值、BOD、COD、SS、氨氮、真色色度、油脂、水溫、大腸桿菌群、硝酸鹽氮、總磷及溶氧 | 1. 自設升壓站 2. 竹南人工暫定重要濕地 | 每季 1 次 | 2026/01/08 |
| 陸域生態 | 植物、哺乳類(含蝙蝠)、鳥類、兩棲類、爬蟲類、蝴蝶 | 竹南人工暫定重要濕地 | 每季 1 次 | 植物、蝶類 2025/12/05~07 哺乳類、鳥類、 兩棲類、爬蟲類 2026/01/24~26 |
| 水域生態 | 水域植物、魚類、蝦蟹、水生昆蟲、螺貝 | 竹南人工暫定重要濕地 | 每季 1 次 | 水域植物、水生昆蟲、 蜻蛉目 2025/12/05~07 魚、蝦、蟹、螺貝類 2026/01/24~26 |

註 1：於停止執行各監測項目前，將依環評法施行細則第 37 條規定申請停止營運階段之監測工作。

註 2：鯨豚生態調查非僅限於 4~9 月執行，調整前應依法申請變更。

註 3：有關竹南人工暫定重要濕地之生態調查結果將與環評階段、環差階段之調查結果進行整合比較分析。

1.3.2 監測結果

本季之監測項目結果摘要如表 1.3.2-1 所示。歷次監測結果摘要如附件一

表 1.3.2-1 本季(2026 年 1~3 月)環境監測成果及改善對策摘要表

| 監測項目 | | 監測地點 | 監測結果摘要 | 因應對策及效果 |
|------|----------|----------------------|--|---------|
| 鳥類生態 | 海上鳥類 | 風場範圍 | 1. 物種組成：1 目 1 科 1 種。 2. 保育類：未記錄到保育類。 3. 飛行高度：30 公尺以下佔 100.00%。 | — |
| | 海岸鳥類 | 1. 西湖國家濕地 2. 鄰近海岸 | 1. 物種組成：共記錄到 9 目 18 科 44 種 8,610 隻次。 2. 保育類：共記錄到保育類鳥類 7 種，包含彩鷗(II)、魚鷹(II)、黑翅鳶(II)、大冠鷲(II)、鳳頭蒼鷹(II)、臺灣畫眉(II)以及紅尾伯勞(III)。 | — |
| | 燕鷗遷徙路徑分析 | 氣象雷達觀測資料分析 | 每年分析 5 月至 10 月燕鷗遷徙路徑，將分別於第三季及第四季監測報告呈現分析結果。 | — |
| | 鳥類長期觀測系統 | 風場範圍 | 1. 垂直雷達 海能風場春、秋兩季為鳥類過境的高峰期，其中 2025 年 4 月及 11 月鳥流量高於其他月份。春季過境期間鳥類大規模出現的時段為入夜後數小時(19~22 時)，秋季過境期間為午夜前後時段(23~1 時)。 鳥類飛行高度於掃風範圍以下(30 公尺以下)佔 1.42%，掃風範圍內(30~197 公尺)佔 21.16%，掃風範圍以上(197 公尺以上)佔 77.42%，平均飛行高度為 848.57 公尺，大多以高於風機的高度跨海飛行。 2. 水平雷達 2025 年春季主要飛行方向為北方及東北方，夏末、秋季及冬季主要飛行方向大多為南方及東南方。 3. 監控攝影機及音波麥克風 本年度監控攝影機及音波麥克風仍在進行資料蒐集及確認分析中，待完成後將於監測報告呈現分析結果。 | — |

表 1.3.2-1 本季(2026 年 1~3 月)環境監測成果及改善對策摘要表(續 1)

| 監測項目 | 監測地點 | 監測結果摘要 | 因應對策及效果 |
|----------|-------------------------|--|---------|
| 海域及潮間帶生態 | 風場及海纜周邊海域 10 站 | <p>1. 海域生態：</p> <p>(1) 植物性浮游生物：本季共記錄到物 4 門 55 屬 117 種。生物多樣性指數介於 1.19~2.96，均勻度指數介於 0.37~0.86。優勢物種以鼓脹海鏈藻相對豐度最高(15.62%)，其次為伏恩海線藻(6.56%)及紅海束毛藻(6.42%)。葉綠素 a 濃度介於 0.73~1.68 µg/L。基礎生產力介於 44.93~130.13 µgC/L/d。</p> <p>(2) 動物性浮游生物：本季共記錄到 11 門 34 類群。生物多樣性指數介於 1.40~2.29，均勻度指數介於 0.48~0.77。優勢物種以哲水蚤相對豐度最高(44.96%)，其次為劍水蚤(18.72%)及螢蝦類(6.68%)。</p> <p>(3) 底棲生物：本季共記錄到 16 目 20 科 22 種。生物多樣性指數介於 1.03~1.66，均勻度指數介於 0.93~0.99。優勢物種以葵珊瑚相對豐度最高(12.08%)，其次為海稚蟲(10.07%)及娜娜厚蛤(9.40%)。</p> <p>2. 潮間帶生態：本季共記錄到 7 目 10 科 10 種，生物多樣性指數介於 1.49~1.98，均勻度指數介於 0.83~0.95。優勢物種以雙扇股窗蟹相對豐度最高(36.22%)，其次為紋藤壺(16.84%)及角眼沙蟹(14.29%)。</p> | — |
| 魚類 | 風場範圍 3 測線 | <p>1. 成魚：15 科 17 種 34 尾，以斑海鯰捕獲量最多，未調查到保育類物種。</p> <p>2. 魚卵：7 科 8 類 124 粒魚卵，以藍圓鯪最為優勢，未調查到保育類物種。</p> <p>3. 仔稚魚：8 科 8 類 12 尾，以日本緋鯉、糙炬燈魚及多鱗沙鯪最為優勢，未調查到保育類物種。</p> | — |
| 水下攝影 | 與施工前調查同樣兩座風機位置(D01&D07) | 本季共記錄 2 目 9 科 10 種；其中 D01 測站記錄 1 目 6 科 6 種，D07 測站記錄 2 目 8 科 9 種。 | — |
| 鯨豚目視 | 風場範圍及附近 | 本季共執行 3 趟次海上調查，於 2 月 10 日目擊瓶鼻海豚 2 群次。 | — |

表 1.3.2-1 本季(2026 年 1~3 月)環境監測成果及改善對策摘要表(續 2)

| 監測項目 | 監測地點 | 監測結果摘要 | 因應對策及效果 |
|-------------------|------------|---|---------|
| 水下噪音 (含鯨豚聲學監測) | 風場範圍 5 站 | 1. 哨叫聲 HM-1 偵測到最多哨叫聲(10,284 次)，HM-4 次之(6,725 次)，其中 HM-2 為進行 24 小時補測則不列入討論。 2. 喀搭聲 HM-1 偵測到最多喀搭聲(10,499 次)，HM-5 次之(6,469 次)，其中 HM-2 為進行 24 小時補測則不列入討論。 | — |
| 漁業經濟 | 苗栗縣 | 農業部漁業署預計每年年底公告前一年漁業統計年年報，將於第四季監測報告呈現分析結果。 | — |
| 陸域生態 | 竹南人工暫定重要濕地 | 1. 植物：共記錄到 84 科 241 屬 303 種，共記錄到 1 種極危(CR)之蘭嶼羅漢松、1 種瀕危(EN)之菲島福木及 4 種易危(VU)之臺灣肖楠、蕪艾、象牙柿與水茄苳，皆為鄰近區域人為栽植之物種。 2. 哺乳類：共 2 科 2 種 5 隻次；蝙蝠 1 科 3 種 8 隻次，未記錄到保育類。 3. 兩棲類：共記錄到 5 科 5 種 10 隻次，未記錄到保育類。 4. 爬蟲類：共記錄到 1 科 1 種 5 隻次，未記錄到保育類。 5. 蝴蝶類：共記錄到 5 科 11 亞科 25 種 207 隻次，未記錄到保育類。 6. 鳥類：共記錄到 21 科 32 種 367 隻次，共記錄到 2 種保育類，為魚鷹(II)以及黑翅鳶(II)。 | — |

表 1.3.2-1 本季(2026 年 1~3 月)環境監測成果及改善對策摘要表(續 3)

| 監測項目 | 監測地點 | 監測結果摘要 | 因應對策及效果 |
|------|---|---|--|
| 水域生態 | 竹南人工暫定重要濕地 | <ol style="list-style-type: none"> 1. 植物：共記錄到 11 科 14 屬 18 種，未記錄到稀有植物。 2. 魚類：共記錄到 8 科 12 種 404 隻次，未記錄到保育類。 3. 蝦蟹類：共記錄到 5 科 11 種 99 隻次，未記錄到保育類。 4. 螺貝類：共記錄到 5 科 5 種 157 隻次，未記錄到保育類。 5. 水生昆蟲類：共記錄到 2 目 5 科 6 種 54 隻次。 6. 蜻蛉目：共記錄到 2 科 4 亞科 5 種 22 隻次，未記錄到保育類。 | — |
| 地面水質 | <ol style="list-style-type: none"> 1. 自設升壓站 2. 竹南人工暫定重要濕地 | <ol style="list-style-type: none"> 1. 自設升壓站 pH 值為 7.7，BOD 值為 1.4 mg/L，COD 值為 4.8 mg/L，SS 值為 5.8 g/L，氨氮值為 0.04 mg/L，真色色度值為 N.D.，油脂值為 5.3 mg/L，水溫值為 15.6℃，硝酸鹽氮值為 0.46 mg/L，總磷值為 0.086 mg/L，溶氧值為 5.1 mg/L。 2. 竹南人工暫定重要濕地 pH 值為 8.3，BOD 值為 49.8 mg/L，COD 值為 181 mg/L，SS 值為 88 g/L，氨氮值為 0.03 mg/L，真色色度值為 39，油脂值為 3.0 mg/L，水溫值為 15.4℃，硝酸鹽氮值為 0.03 mg/L，總磷值為 0.367 mg/L，溶氧值為 7.6 mg/L。 除 BOD 有超過丁類水體水質標準之情形外，其餘各項目均可符合丁類水體水質標準。 | <p>本計畫環評階段、環差階段及施工階段 BOD 亦有超過丁類水體水質標準，參考國家重要濕地保育計畫網站 (https://wetland-tw.tcd.gov.tw/)，由於濕地周邊集約性農業使用化學肥料、加上工業、養殖廢水及都市家戶污水的排放，造成濕地內累積了大量的有機污染物，應屬濕地環境背景值之呈現，非屬本計畫工程所造成之影響。後續將持續予以監測以便瞭解其變化情形。</p> |
| 電磁場 | <ol style="list-style-type: none"> 1. 升降壓站 2. 開元路附近民宅 | <ol style="list-style-type: none"> 1. 升降壓站： <ol style="list-style-type: none"> (1)磁場：15.00 mG (2)電場：10.00 V/m 2. 開元路附近民宅： <ol style="list-style-type: none"> (1)磁場：6.10 mG (2)電場：7.00 V/m | — |

1.3.3 監測方法

由於本計畫生態調查結果將與環評階段、環差階段之調查結果進行整合比較分析，參考「動物生態評估技術規範」，將海上鳥類目視調查、海上鳥類雷達調查、陸域生態調查及水域生態調查等調查結果呈現方式，劃分為3~5月(春季)、6~8月(夏季)、9~11月(秋季)、12~2月(冬季)等四個季節，以利針對不同季節進行分析。其餘項目則維持1~3月、4~6月、7~9月、10~12月呈現方式。

一、海上鳥類目視調查

海上鳥類多數低飛掠海而過，或自高空直接飛行前進。海上鳥類目視調查於漲退潮前3小時出海，船隻以Z字形與海岸成垂直方向行進，詳圖1.3.3-1。調查人員透過雙筒望遠鏡和長鏡頭相機拍攝進行鳥類調查，記錄通過的鳥類種類、數量、GPS位置和方位，並以雷射測距儀調查鳥類飛行高度或以遠方陸地建物為參考點，進行飛行高度評估。

二、海岸鳥類調查

以風場鄰近之竹南鎮及後龍鎮海岸地區進行固定穿越線調查，詳圖1.3.3-2，並記錄沿線所出現之零星鳥種。分析方式主要採用群集計數法(Counting flocks)及棲所計數法(Counting roosts)(Sutherland, 1996)進行。調查日期將配合大潮的潮水時間，於最大潮前後數天中，選取適當日期之滿潮前後3個小時內進行。

三、燕鷗遷徙路徑分析

以距離本計畫風場54公里之台中南屯降水氣象雷達(標高294公尺)，觀測風場及周邊鳥類的活動情形，觀測月份為5-6月和8-9月。該雷達使用最低掃描角度(0.5°)的速度場產品，每7分鐘觀測一次、掃描半徑100公里，詳圖1.3.3-3。

以本計畫風場內出現的鳥類像素(200 x 200 m)作為數量的指標，分析逐日和逐時的鳥類活動變化。有鑑於氣象雷達無法辨識燕鷗，因此需要借助海上船隻調查燕鷗的記錄作為輔助解讀，並參考衛星追蹤13隻鳳頭燕鷗和10隻白眉燕鷗的遷移活動路線。由於燕鷗的飛行速度通常介於32-52公里之間，在這個速度區間以外的雷達資料將不列入分析。

四、鳥類長期觀測系統

本計畫鳥類長期觀測系統由雷達、監控攝影機、熱影像儀及音波麥克風組成，說明如下：

(一) 雷達監測

雷達架設於本風場最南端編號 WTG47 風機底座的平台，詳圖 1.3.3-4，搭載水平雷達(HSR)及垂直雷達(VSR)兩種雷達。水平雷達設定的掃視範圍為半徑 7 公里、垂直雷達半徑 1.5 公里，正常運作時可全天候記錄鳥類日夜的飛行軌跡參數，以便於後續分析飛行方向及高度。

鳥類通過數(總數量/0.5 平方公里/小時)：計算範圍為垂直雷達向左右及向上延伸，最後形成一個 1.414×1 km 的矩形面積，詳圖 1.3.3-5。此計算結果用以監測掃風範圍內外各時段鳥類飛行通過風場的數量。

(二) 監控攝影機、熱影像儀

本風場於四處風機底座的平台上架設高解析度的電力光學紅外線監控攝影機，詳圖 1.3.3-4，能夠同時顯示普通監視畫面及熱影像畫面，以利於系統能夠針對大範圍內的物體表面溫度分布進行相對比較，更有效地鎖定目標鳥類進行資料收集。透過鳥類體型大小、體色、型態、飛行高度、飛行方式及飛行叫聲，加上拍翅頻率、行進路線的曲折概況、群聚與否、特定出現季節等特性加以辨識。24 小時記錄到的影像資料會自動存進伺服器中，以便於後續分析及辨識。

(三) 音波麥克風

與監控攝影機架設於同樣四處風機底座平台上，詳圖 1.3.3-4。當鳥類於風場周圍活動時，能夠清楚記錄各種發出的聲音，作為研究者在影像中無法觀察到清楚特徵或是辨識夜間遷徙鳥種時的輔助工具；更能在多種鳥類同時發出聲音時，透過鳥音頻譜的高低來進行細部的分類。記錄到的音檔會自動存進伺服器中進行系統性分類，以便於後續分析。

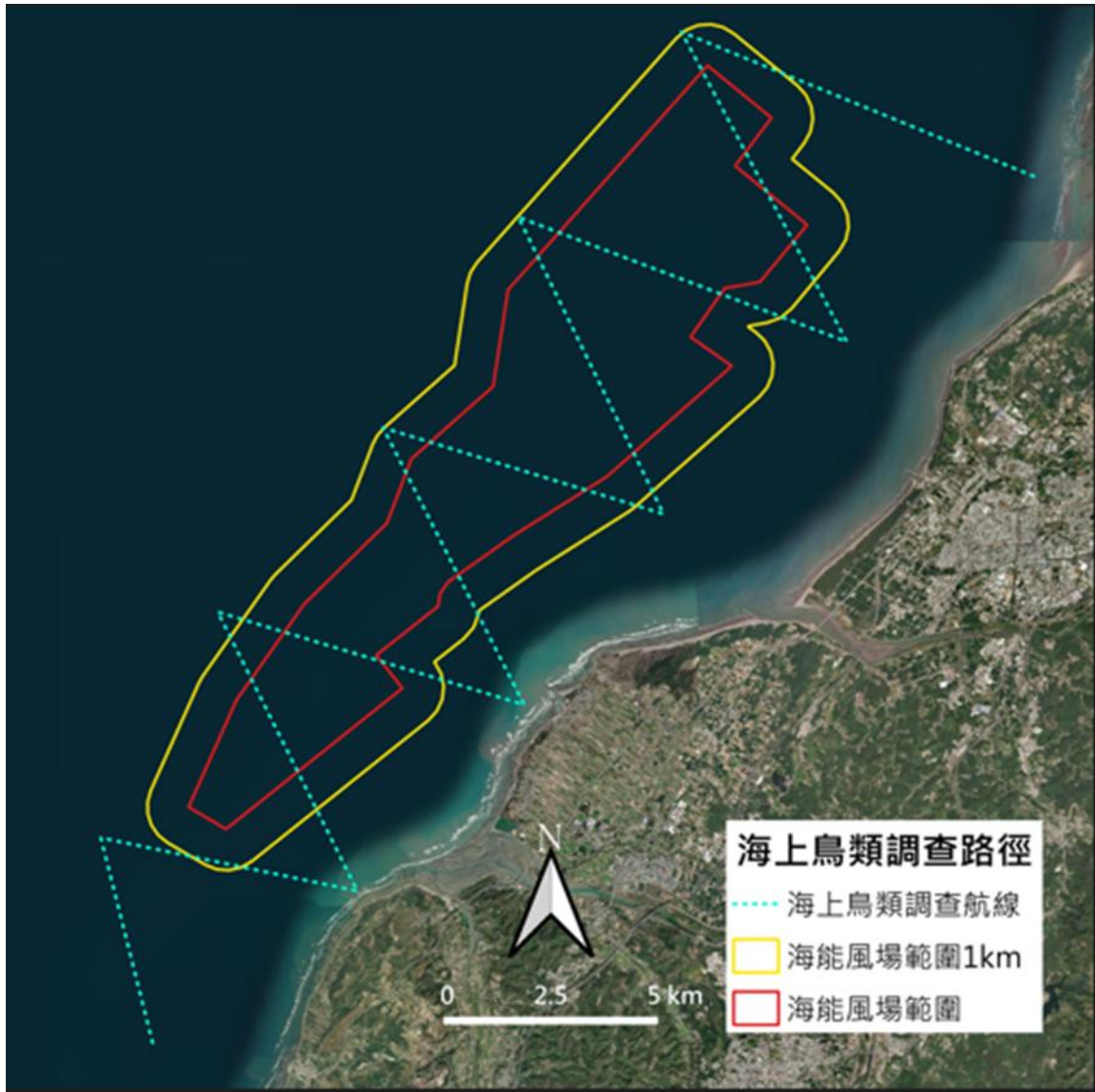
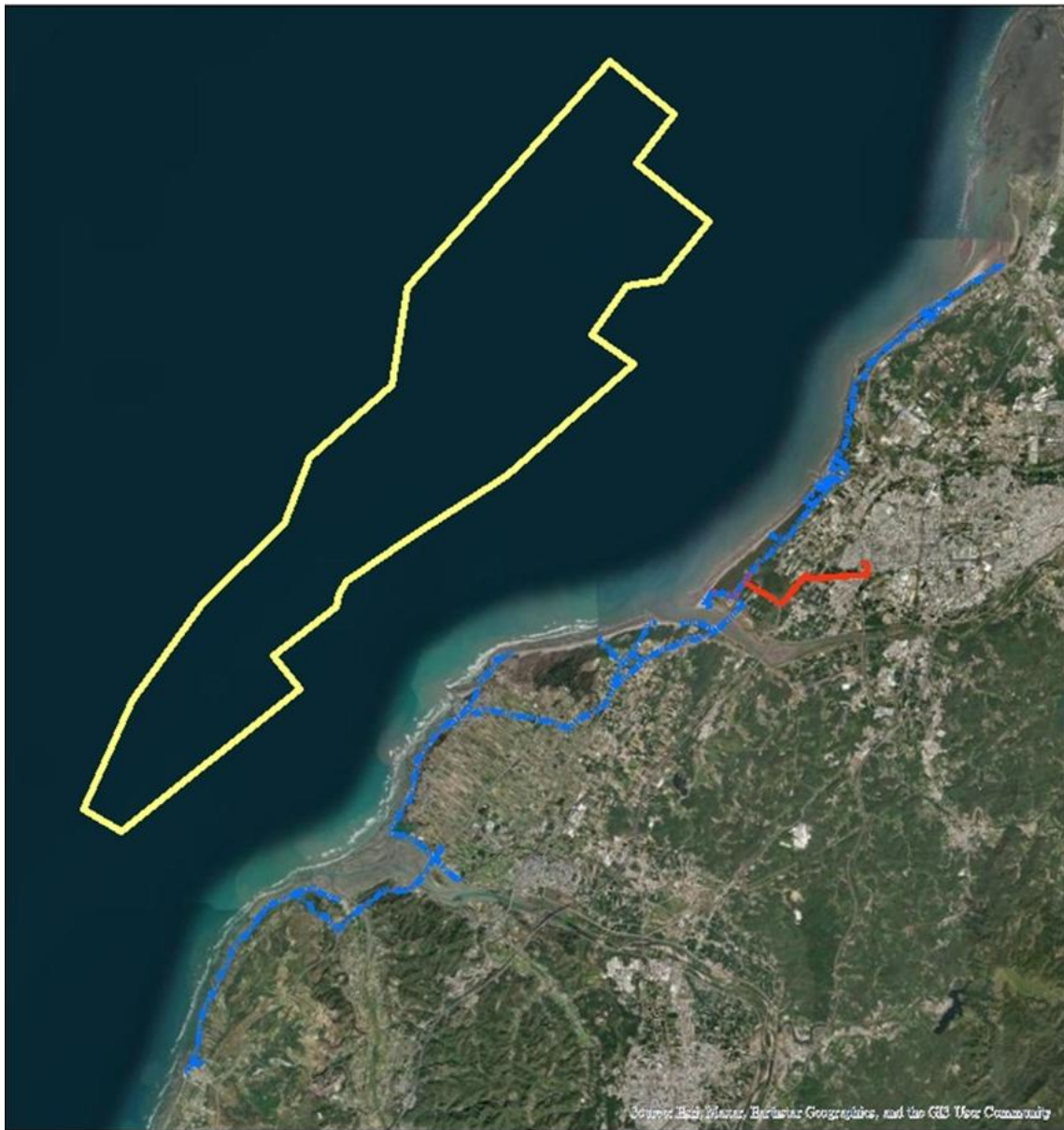


圖 1.3.3-1 海上鳥類目視調查路徑示意圖






-  海能風場範圍
-  陸纜
-  海岸環境與水鳥調查路線



圖 1.3.3-2 海岸鳥類調查路線示意圖

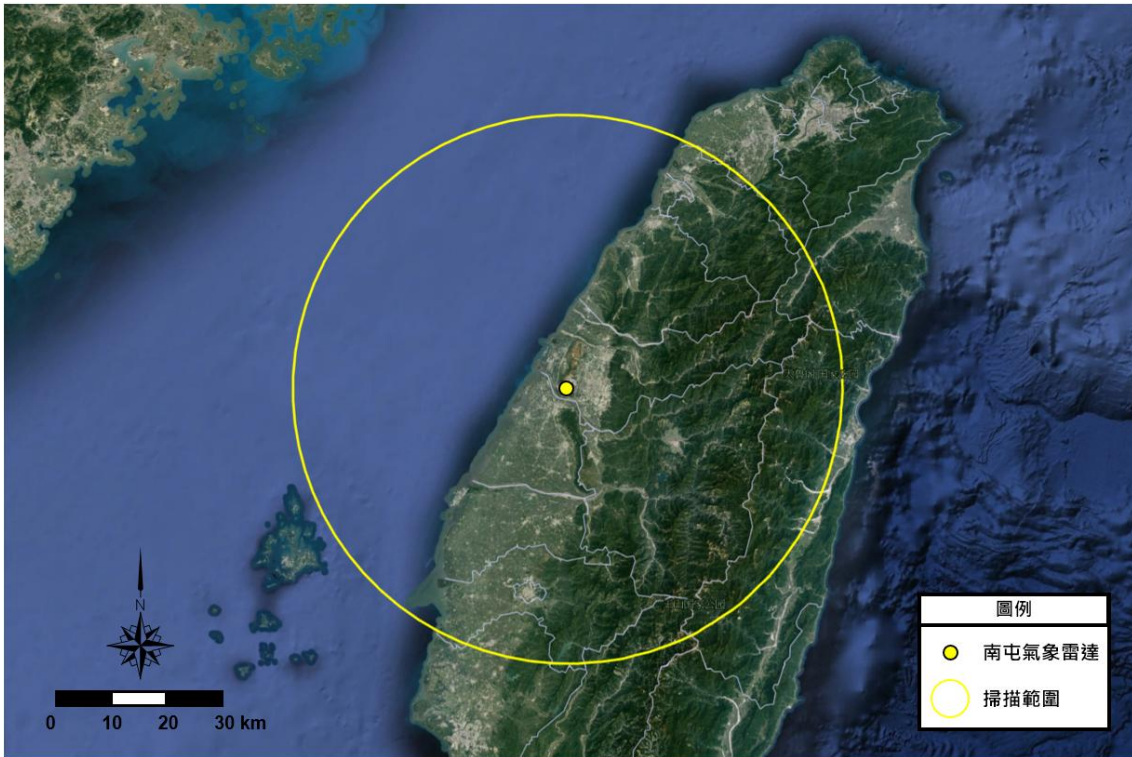


圖 1.3.3-3 南屯氣象雷達掃描範圍示意圖

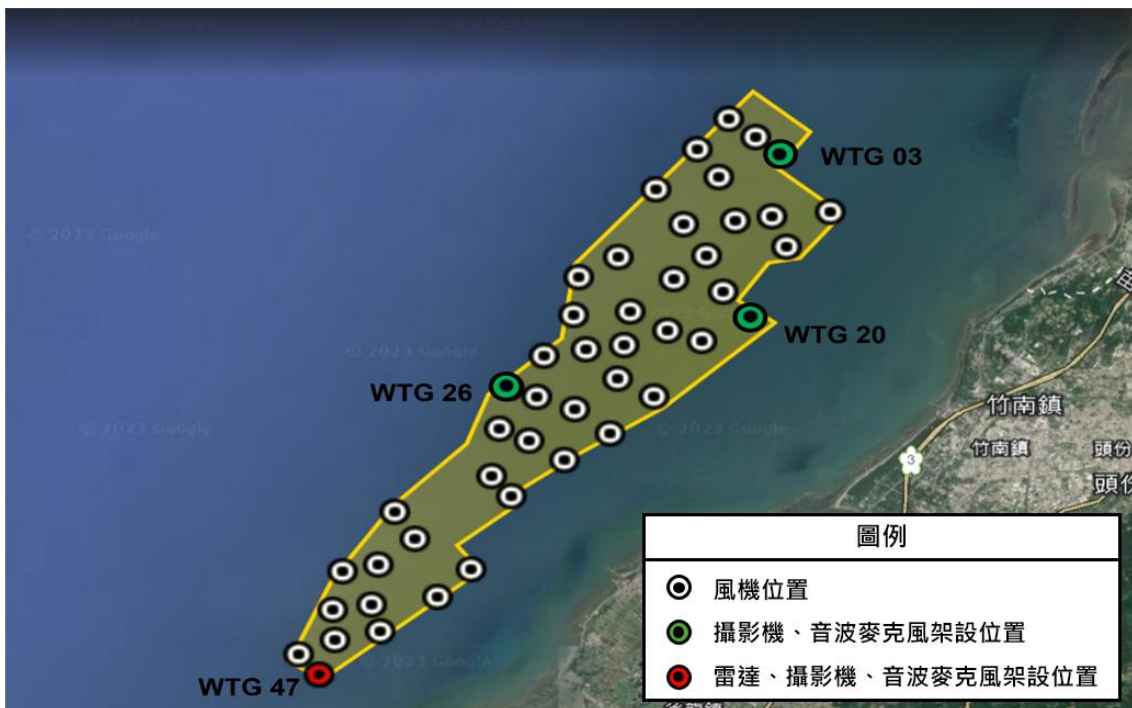


圖 1.3.3-4 鳥類長期觀測系統架設位置示意圖

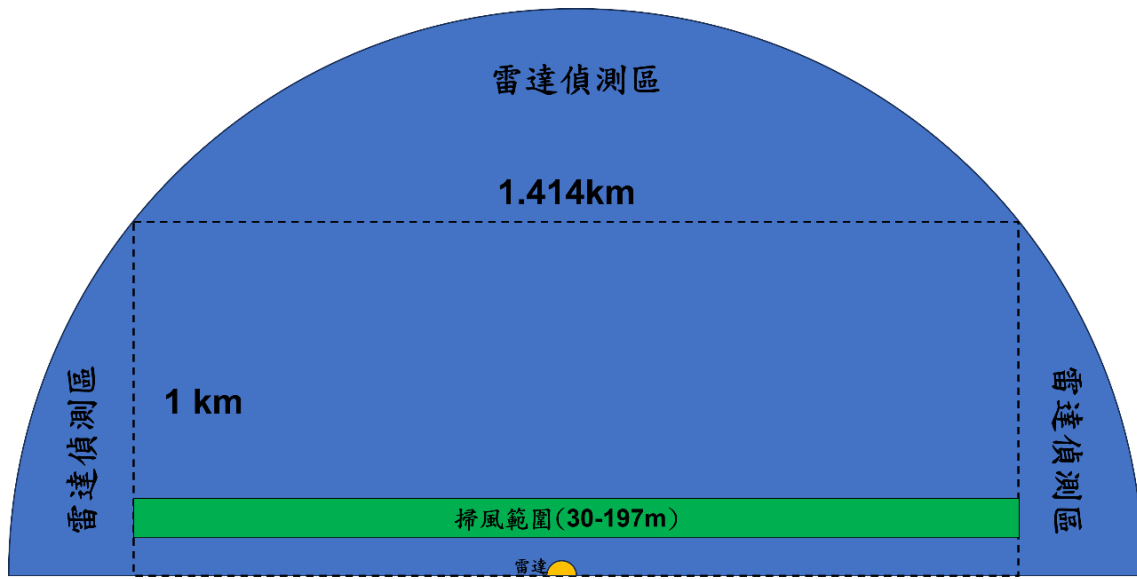


圖 1.3.3-5 鳥類長期觀測系統雷達監測鳥類通過取樣範圍示意圖

五、 海域及潮間帶生態

本計畫海域及潮間帶生態依據環境部公告之「海洋生態技術規範」(96.8.02 環署綜字第 0960058664A 號公告)執行，調查範圍詳圖 1.3.3-6。調查項目包括葉綠素 a、基礎生產力、植物性浮游生物、動物性浮游生物、底棲生物(甲殼類、軟體動物)。



圖 1.3.3-6 海域與潮間帶生態調查點位示意圖

六、漁業資源調查

(一) 成魚

本計畫成魚調查共執行 3 條測線，詳圖 1.3.3-7。採用當地漁民最常用的底刺網進行採樣，每條測線分別放置海中約 1 至 2 小時，測線分別為 G1(採樣深度約 31~34M)、G2(採樣深度約 34~36M)及 G3(採樣深度約 34~37M)。調查過程中採用衛星定位系統(GPS)記錄正確經緯度座標，樣本則以冷凍或冷藏方式保存，再迅速攜回實驗室鑑定種類、記錄體長範圍、記數數量與重量。

G1、G2 與 G3 採用單層底刺網，底刺網立於海底，網高約 10 公尺，網目為 6 吋，底部以重物固定於海床不隨水流移動，G1~G3 每條測線長度各約 1.2 公里。

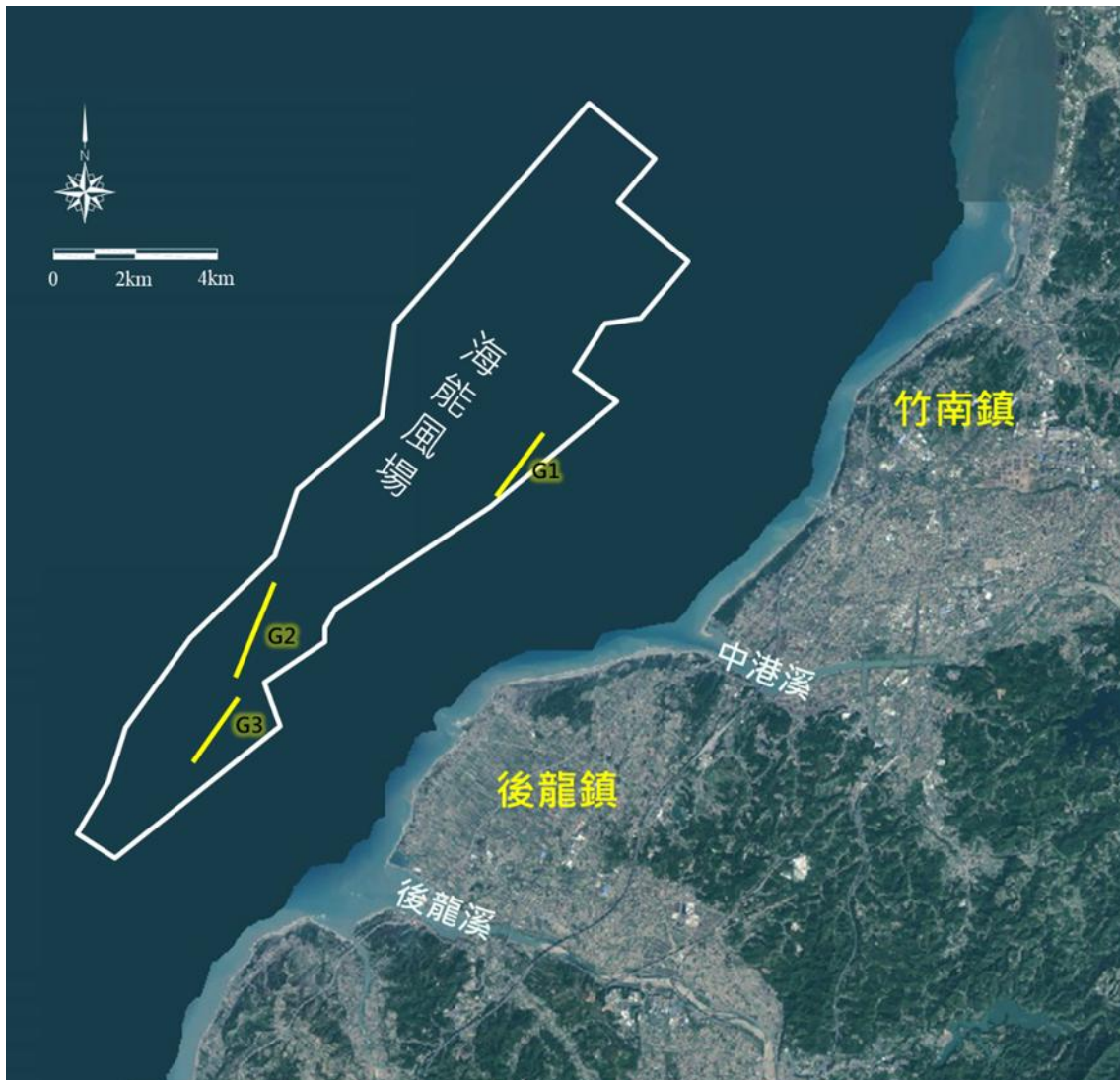


圖 1.3.3-7 魚類調查測線示意圖

(二) 魚卵及仔稚魚

本計畫魚卵及仔稚魚與海域生態調查位置相同，詳圖 1.3.3-6。各測站採獲之生物樣本，於實驗室以人工方式挑揀出魚卵及仔稚魚；再置於解剖顯微鏡(型號：Carl Zeiss stereo Discovery V8)下，進行形態型鑑定、歸類、計數及拍照工作，盡可能鑑定至最低分類層級。

魚卵之形態型分類主要是參考沖山宗雄(1988)、Ahlstrom and Moser(1980)及 Mito(1961)等文獻，依據卵形、卵徑、卵膜特徵、胚體特徵(有無胚體、胚體形狀、頭部形狀、色素細胞分布形態及油球分布形態等形質特徵進行分類；仔稚魚形態型鑑定主要參考王(1987)、沖山宗雄(1988)、丘(1999)等文獻，依據體長、體型比例、肛門位置、腸道形式、鰓蓋棘與眼眶上棘、體表特殊構造(有無發光器或硬質骨板)及色素細胞分布位置和分布形態等形質特徵進行分類。

外部形態分類後，於各個形態型隨機抽取一個個體進行生命條碼鑑定，若該類型之數量較多，或較難鑑別，則多選取一至兩個樣本，進行 DNA 萃取(Extraction)、片段增幅(Polymerase chain reaction, PCR)及定序(Sequencing)。本計畫選定粒線體 DNA 之 COI 基因，長約 650 個鹼基對(base pairs)的片段為比對依據，操作過程及物種鑑定比對方法均遵循 Ko et al.(2013)及 Chang et al.(2016)。物種確立後將魚卵及仔稚魚個體數分別除以當網次濾水量換算成豐度(個體數/100 m³)之標準化資料進行分析。

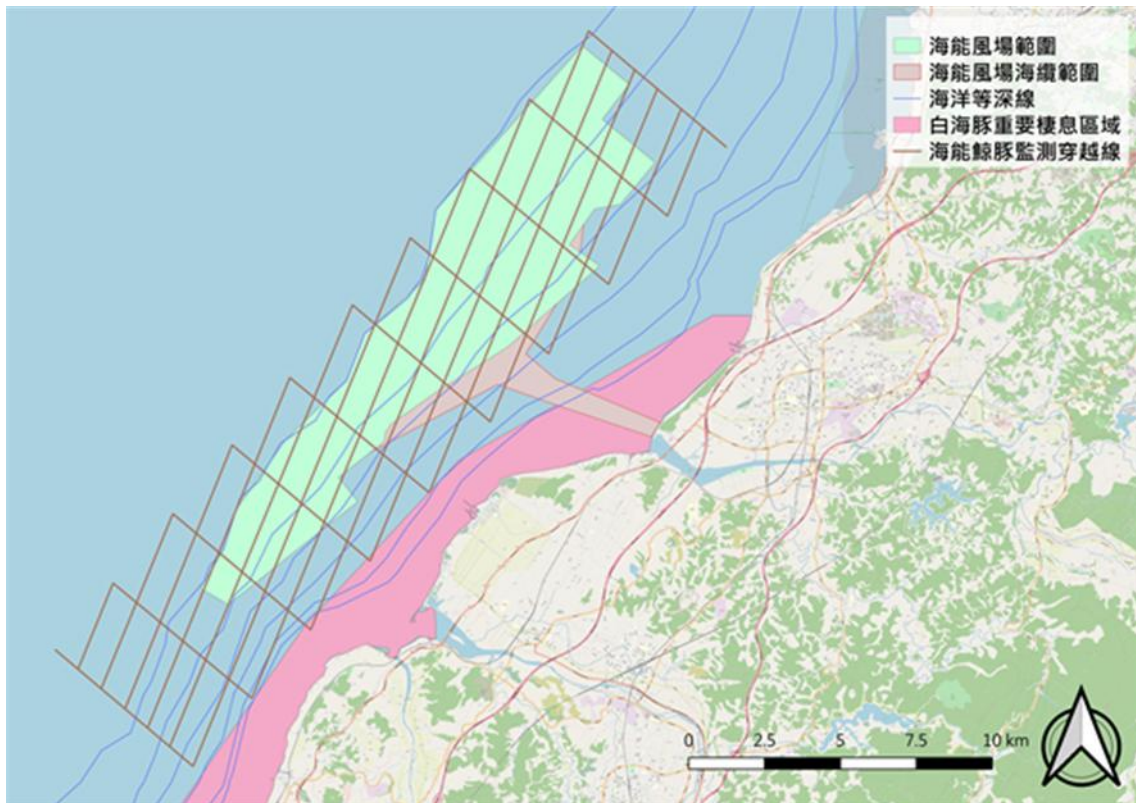
七、水下攝影

本計畫水下攝影調查點位詳圖 1.3.3-8。使用水下無人載具(remotely operated underwater vehicles, 簡稱 ROV)搭載高解析度攝影機於樣站拍攝環境影像，以記錄調查樣站魚類物種，分為中水層及底層 2 種水深；有特殊現象則另外記錄(如人工構造物或大型海洋廢棄物等)。



八、鯨豚生態調查(視覺監測)

調查期間執行全年 30 趟次(天次)海上調查。將租用漁船在浪級小於 4 級，能見度遠達 500 公尺以上進行調查；每趟調查由所設計之航線 1 至航線 6 按排列選取 2 條航線及往返順序，2 條航線去程與回程的航行方向不同，詳圖 1.3.3-9。於海上航行時以手持式全球衛星定位系統 GPSmap 64St(Garmin Corp., Taiwan)定位並記錄航行軌跡。觀察員負責搜尋海面上是否有海洋哺乳類的蹤跡，並每 10 分鐘採取海洋表面的海水，測量及記錄其水質狀態，且記錄當下天氣、海況、航速等海洋環境及航行資訊。



註：綠底範圍為本計畫風場範圍，褐色線段為調查穿越線，共包含 6 條穿越線，每次出海調查均自此 6 條航線隨機抽出 2 條進行調查。

圖 1.3.3-9 鯨豚調查穿越線示意圖

九、水下噪音(含鯨豚聲學監測)

本計畫水下噪音(含鯨豚聲學監測)監測位置詳圖 1.3.3-10，共佈放 5 個監測點位，每季執行至少 24 小時的監測並於 114 年第一季開始執行每季共 14 天連續監測，若有遺失，則進行 24 小時補測，以了解海豚於本風場海域的活動情況。

水下聲學記錄器採用底碇式水下聲學記錄器及標準型水下麥克風記錄收集海洋哺乳類的聲音資料。水下噪音(含鯨豚聲學監測)量測時，將水下聲學記錄器固定在不鏽鋼保護結構內，或利用沙錨將儀器固定於海床上方，並採用 GPS 浮標定位位置資料。依照量測點位考量水深準備適當長度之繩索、浮球及配重塊，將水下聲學記錄器佈放在測站距離海床 2 公尺處。回收時須先將回收的儀器刮除附著於表面之附著生物並清洗乾淨後，再取出儲存裝置進行資料備份。

資料分析方面，參考林子皓(2013)所提出偵測中華白海豚聲音之應用演算法，利用 Matlab 撰寫指令，來分析海豚的哨叫聲及喀搭聲。

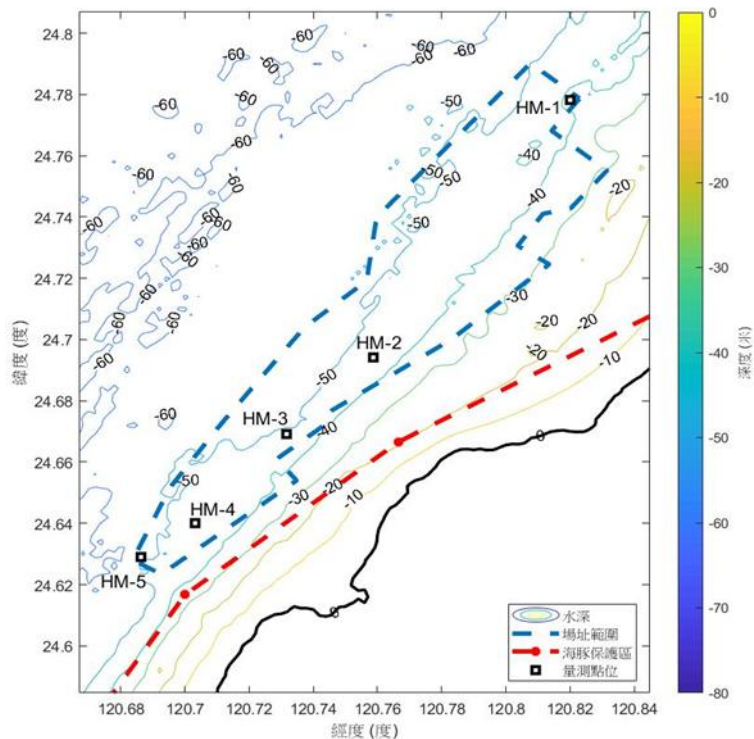


圖 1.3.3-10 水下噪音及聲學調查點位示意圖

十、物化調查

物化調查包含地面水質和電磁場，各監測項目之檢測方法及法規標準詳表 1.3.3-1，監測地點詳圖 1.3.3-11。

表 1.3.3-1 物化調查檢測方法表

| 類別 | 分析項目 | 檢測方法 |
|------|-----------|---------------|
| 電磁場 | 電場及磁場(mG) | NIEA P202.93C |
| 地面水質 | pH | NIEA W424.53A |
| | 水溫 | NIEA W217.51A |
| | 溶氧 | NIEA W455.52C |
| | 生化需氧量 | NIEA W510.55B |
| | 硝酸鹽氮 | NIEA W436.52C |
| | 真色色度 | NIEA W223.52B |
| | 懸浮固體 | NIEA W210.58A |
| | 氨氮 | NIEA W448.51B |
| | 化學需氧量 | NIEA W515.55A |
| | 總磷 | NIEA W427.53B |
| | 油脂 | NIEA W505.53B |



圖 1.3.3-11 物化調查點位示意圖

十一、 漁業經濟

主要目的為了解風場營運階段苗栗縣地區漁民的漁業生產活動，並針對漁村社會及漁民的生計活動進行經濟分析。針對苗栗縣附近海域各種關於漁業經濟之項目，如漁期、漁場、漁獲種類及船隻出海狀況等之資料進行蒐集，並配合漁業署網站公告之漁業統計年報資料；亦蒐集苗栗縣境內與沿海養殖生物種類及產量，加以彙整分析。

十二、 陸域生態

本計畫陸域生態調查範圍詳圖 1.3.3-12，為竹南溼地及其外推 1 公里之範圍。

植物調查方式沿可及路徑進行維管束植物種類調查，包含原生、歸化及栽植之種類；陸域哺乳類以陷阱捕捉及目視觀察個體與活動痕跡；蝙蝠則使用蝙蝠偵測器 (Anabat SD1 system) 偵測個體發射超音波頻率範圍，以辨識種類及判斷相對數量；陸域兩棲爬蟲類以目視遇測法 (visual encounter method) 記錄樣區內所觀察到兩棲爬蟲類種類、數量、行為、棲地及座標位置；陸域蝴蝶蜻蜓類採用沿線調查法，以目視配合捕蟲網捕捉並使用 10×25 雙筒望遠鏡輔助觀察，記錄目擊之昆蟲種類及數量。



圖 1.3.3-12 陸域生態調查範圍示意圖

十三、 陸域鳥類調查

本計畫進行陸域鳥類日間與夜間調查。日間調查主要採用定點計數法(Point Counts)(Buckland et al., 1993)進行，於固定調查點在日出後 3 個半小時內進行調查，詳圖 1.3.3-12；每一個調查點停留 6 分鐘，記錄期間所觀察鳥類之種類及數量。為更全面瞭解本區域鳥類，於調查點之間移動時所發現的鳥類亦一併記錄之。儘可能選擇在晴朗天氣下進行調查，若遇到下雨即停止。夜間鳥類以穿越線調查法進行，記錄經過所有調查點沿途中聽到或看到的夜行性鳥類種類及數量。

十四、 水域生態

本計畫水域生態調查範圍如圖 1.3.3-13，於竹南溼地及附近水池共設立 6 處測站。魚類採用採網捕法及誘捕法等二種方法；蝦蟹螺貝類主要利用底棲型蝦籠進行調查，並利用手拋網輔助採集，以完善物種名錄；水棲昆蟲類(含蜻蛉類水蠅)調查主要採用手抄網進行調查。



圖 1.3.3-13 水域生態調查樣區示意圖

第二章 監測結果數據分析

2.1 海域

2.1.1 海上鳥類目視調查

一、調查範圍

調查範圍為風場範圍位於苗栗縣竹南鎮及後龍鎮外海，針對風場與周邊 1 km 緩衝區內進行調查，詳圖 1.3.3-1 所示。

二、調查日期

表 2.1.1-1 海上鳥類目視調查時間

| 船名 | 調查日期 | 開始時間 | 結束時間 | 平均航速 | 航程 | 人員 |
|--------|------------|-------|-------|-----------|---------|-----|
| 世通 168 | 2025/12/07 | 09:53 | 13:27 | 17.5 km/h | 59.3 km | 3 名 |
| 世通 168 | 2026/01/13 | 08:44 | 16:25 | 10.6 km/h | 74.5 km | 3 名 |
| 世通 168 | 2026/02/10 | 07:01 | 14:05 | 13.1 km/h | 81.1 km | 2 名 |

三、調查結果

本季共記錄到 1 目 1 科 1 種(表 2.1.1-2)，包括鷗科等 1 科，物種則包括黑尾鷗等 1 種。

本季未記錄特有種及保育類。

本季目擊鳥類飛行高度 30 公尺以下佔 100.00%，詳表 2.1.1-3。

表 2.1.1-2 海上鳥類目視調查統計表

| 目名 | 科名 | 中文名 | 學名 | 保育 等級 | 冬季 | | | 總計 | 百分比(%) |
|-----|----|-----|----------------------------|----------|-----|----|----|----|---------|
| | | | | | 12月 | 1月 | 2月 | | |
| 鵡形目 | 鵡科 | 黑尾鵡 | <i>Larus crassirostris</i> | | | 4 | 1 | 5 | 100.00% |
| | | 總計 | | | 0 | 4 | 1 | 5 | 100.00% |
| | | 種數 | | | 0 | 1 | 1 | 1 | |

表 2.1.1-3 海上鳥類目視飛行高度調查表

| 目名 | 科名 | 中文名 | 0-5 m | 5-10 m | 10-20 m | >30 m | 小計 | 百分比 |
|-----|----|----------|--------|---------|---------|---------|---------|---------|
| 鵡形目 | 鵡科 | 黑尾鵡 | 4 | 1 | | | 5 | 100.00% |
| | | 總計 | 4 | 1 | 0 | 0 | 5 | 100.00% |
| | | 百分比(%) | 80.00% | 20.00% | 0.00% | 0.00% | 100.00% | |
| | | 累積百分比(%) | 80.00% | 100.00% | 100.00% | 100.00% | 100.00% | |

2.1.2 海岸鳥類調查

一、調查範圍

調查地點以風場鄰近之竹南鎮及後龍鎮沿岸地區進行調查，詳圖 1.3.3-2 所示。

二、調查日期

表 2.1.2-1 海岸鳥類調查日期及期間

| 調查日期 | 人次 | 調查時間 |
|------------|-----|-------------|
| 2025/12/19 | 1 人 | 09:31-12:31 |
| 2026/01/19 | 1 人 | 10:19-13:19 |
| 2026/02/03 | 1 人 | 10:41-13:41 |

三、調查結果

(一) 種類組成及數量

本季共記錄到 9 目 18 科 44 種 8,610 隻次(表 2.1.2-2)。本次調查期間屬於冬季，以冬候鳥數量最多。

(二) 特稀有物種

本季水鳥調查發現臺灣特有種 1 種，為臺灣畫眉(II)；記錄臺灣特有亞種 2 種，為大冠鷲(II)以及鳳頭蒼鷹(II)。

(三) 保育類物種

本季共記錄到 7 種保育類鳥類(圖 2.1.2-1)，其中包含彩鶇(II)、魚鷹(II)、黑翅鳶(II)、大冠鷲(II)、鳳頭蒼鷹(II)、臺灣畫眉(II)以及紅尾伯勞(III)。

彩鶇為普通留鳥，本季共記錄 6 隻次，主要出現在外埔農耕地中之溝渠；魚鷹為不普遍冬候鳥，本季僅記錄 1 隻次，出現在中港溪口上空盤旋；黑翅鳶為普遍留鳥，本季共記錄 4 隻次，出現在中港溪口北岸以及南岸農耕地；大冠鷲為普遍留鳥，本季僅記錄 1 隻次，停棲在中港溪口南岸濱海防風林；鳳頭蒼鷹為普遍留鳥，本季共記錄 2 隻次，出現在外埔農耕地帶上空以及白沙屯內陸上空飛行；臺灣畫眉為不普遍留鳥，本季僅記錄 1 隻次，出現在上岸點附近濱海防風林中；紅尾伯勞為普遍過境鳥或冬候鳥，本季共記錄 11 隻次，廣泛分布於濱海以及內陸農耕地帶。

(四) 優勢物種

海岸環境水鳥與潮間帶水鳥累積隻次百分比 $\geq 5\%$ 依序為東方環頸鴿(65.96%)以及黑腹濱鴿(20.71%)。崎頂至白沙屯間可提供鴿類棲息的外灘地並不多，東方環頸鴿和黑腹濱鴿以河口和濱海高灘地為主要棲息環境。本季以西湖溪出海口南岸、後龍溪北岸滯洪池光電板以及中港溪口南北岸為滿潮期間的最主要棲息位置。

(五) 多樣性與均勻度估算

本季整體海岸環境鳥類群聚多樣性指數 H' 為0.55，均勻度指數 E 為0.33。物種多樣性或是均勻度皆低，顯示本區海岸環境水鳥群聚種類多樣性不高；亦代表本區域整體數量集中在少數優勢物種上，其餘物種之相對數量偏少。

表 2.1.2-2 海岸環境水鳥與潮間帶水鳥調查結果

| 目名 | 科名 | 中文名 | 學名 | 遷徙屬性 | 特有類別 | 保育等級 | 2025 年 | | | 總計 | 百分比 |
|-----|------|--------|---------------------------------|------------------|------|------|--------|-------|-------|-------|--------|
| | | | | | | | 12 月 | 1 月 | 2 月 | | |
| 雁形目 | 雁鴨科 | 凍原豆雁 | <i>Anser serrirostris</i> | 冬、稀 | | | 1 | | | 1 | 0.01% |
| 雁形目 | 雁鴨科 | 琵嘴鴨 | <i>Spatula clypeata</i> | 冬、普 | | | | | 1 | 1 | 0.01% |
| 雁形目 | 雁鴨科 | 花嘴鴨 | <i>Anas zonorhyncha</i> | 留、普/冬、不普 | | | 34 | 60 | 60 | 154 | 1.79% |
| 雁形目 | 雁鴨科 | 綠頭鴨 | <i>Anas platyrhynchos</i> | 冬、稀/引進種、不普 | | | 3 | 4 | 2 | 9 | 0.10% |
| 雁形目 | 雁鴨科 | 尖尾鴨 | <i>Anas acuta</i> | 冬、普 | | | | 2 | | 2 | 0.02% |
| 雁形目 | 雁鴨科 | 小水鴨 | <i>Anas crecca</i> | 冬、普 | | | 26 | 12 | 9 | 47 | 0.55% |
| 鸕鷀目 | 鸕鷀科 | 小鸕鷀 | <i>Tachybaptus ruficollis</i> | 留、普/冬、普 | | | 4 | 1 | | 5 | 0.06% |
| 鴿形目 | 鳩鴿科 | 野鴿 | <i>Columba livia</i> | 引進種、普 | | | | | 4 | 4 | 0.05% |
| 鶴形目 | 秧雞科 | 紅冠水雞 | <i>Gallinula chloropus</i> | 留、普 | | | 4 | 3 | 1 | 8 | 0.09% |
| 鶴形目 | 長腳鴿科 | 高蹺鴿 | <i>Himantopus himantopus</i> | 留、普/冬、普 | | | 12 | 51 | 25 | 88 | 1.02% |
| 鶴形目 | 鴿科 | 灰斑鴿 | <i>Pluvialis squatarola</i> | 冬、普 | | | 8 | 16 | 13 | 37 | 0.43% |
| 鶴形目 | 鴿科 | 太平洋金斑鴿 | <i>Pluvialis fulva</i> | 冬、普 | | | | 16 | | 16 | 0.19% |
| 鶴形目 | 鴿科 | 蒙古鴿 | <i>Charadrius mongolus</i> | 冬、不普/過、普 | | | 14 | 15 | 5 | 34 | 0.39% |
| 鶴形目 | 鴿科 | 鐵嘴鴿 | <i>Charadrius leschenaultii</i> | 冬、不普/過、普 | | | 1 | 1 | | 2 | 0.02% |
| 鶴形目 | 鴿科 | 東方環頸鴿 | <i>Charadrius alexandrinus</i> | 留、不普/冬、普 | | | 1,983 | 2,222 | 1,474 | 5,679 | 65.96% |
| 鶴形目 | 鴿科 | 小環頸鴿 | <i>Charadrius dubius</i> | 留、不普/冬、普 | | | 32 | 1 | 9 | 42 | 0.49% |
| 鶴形目 | 彩鴿科 | 彩鴿 | <i>Rostratula benghalensis</i> | 留、普 | II | | 1 | 1 | 4 | 6 | 0.07% |
| 鶴形目 | 鴿科 | 三趾濱鴿 | <i>Calidris alba</i> | 冬、不普 | | | 21 | 23 | 87 | 131 | 1.52% |
| 鶴形目 | 鴿科 | 黑腹濱鴿 | <i>Calidris alpina</i> | 冬、普 | | | 570 | 611 | 602 | 1,783 | 20.71% |
| 鶴形目 | 鴿科 | 田鴿 | <i>Gallinago gallinago</i> | 冬、普 | | | | | 1 | 1 | 0.01% |
| 鶴形目 | 鴿科 | 磯鴿 | <i>Actitis hypoleucos</i> | 冬、普 | | | 10 | 5 | 7 | 22 | 0.26% |
| 鶴形目 | 鴿科 | 白腰草鴿 | <i>Tringa ochropus</i> | 冬、不普 | | | 1 | | | 1 | 0.01% |
| 鶴形目 | 鴿科 | 青足鴿 | <i>Tringa nebularia</i> | 冬、普 | | | 45 | 43 | 35 | 123 | 1.43% |
| 鶴形目 | 鴿科 | 鷹斑鴿 | <i>Tringa glareola</i> | 冬、普/過、普 | | | 10 | 1 | 1 | 12 | 0.14% |
| 鶯形目 | 鶯科 | 蒼鶯 | <i>Ardea cinerea</i> | 冬、普 | | | 12 | 22 | 6 | 40 | 0.46% |
| 鶯形目 | 鶯科 | 大白鶯 | <i>Ardea alba</i> | 留、不普/夏、不普/冬、普 | | | 13 | 14 | 20 | 47 | 0.55% |
| 鶯形目 | 鶯科 | 中白鶯 | <i>Ardea intermedia</i> | 夏、稀/冬、普 | | | 3 | | 1 | 4 | 0.05% |
| 鶯形目 | 鶯科 | 小白鶯 | <i>Egretta garzetta</i> | 留、不普/夏、普/冬、普/過、普 | | | 27 | 21 | 18 | 66 | 0.77% |

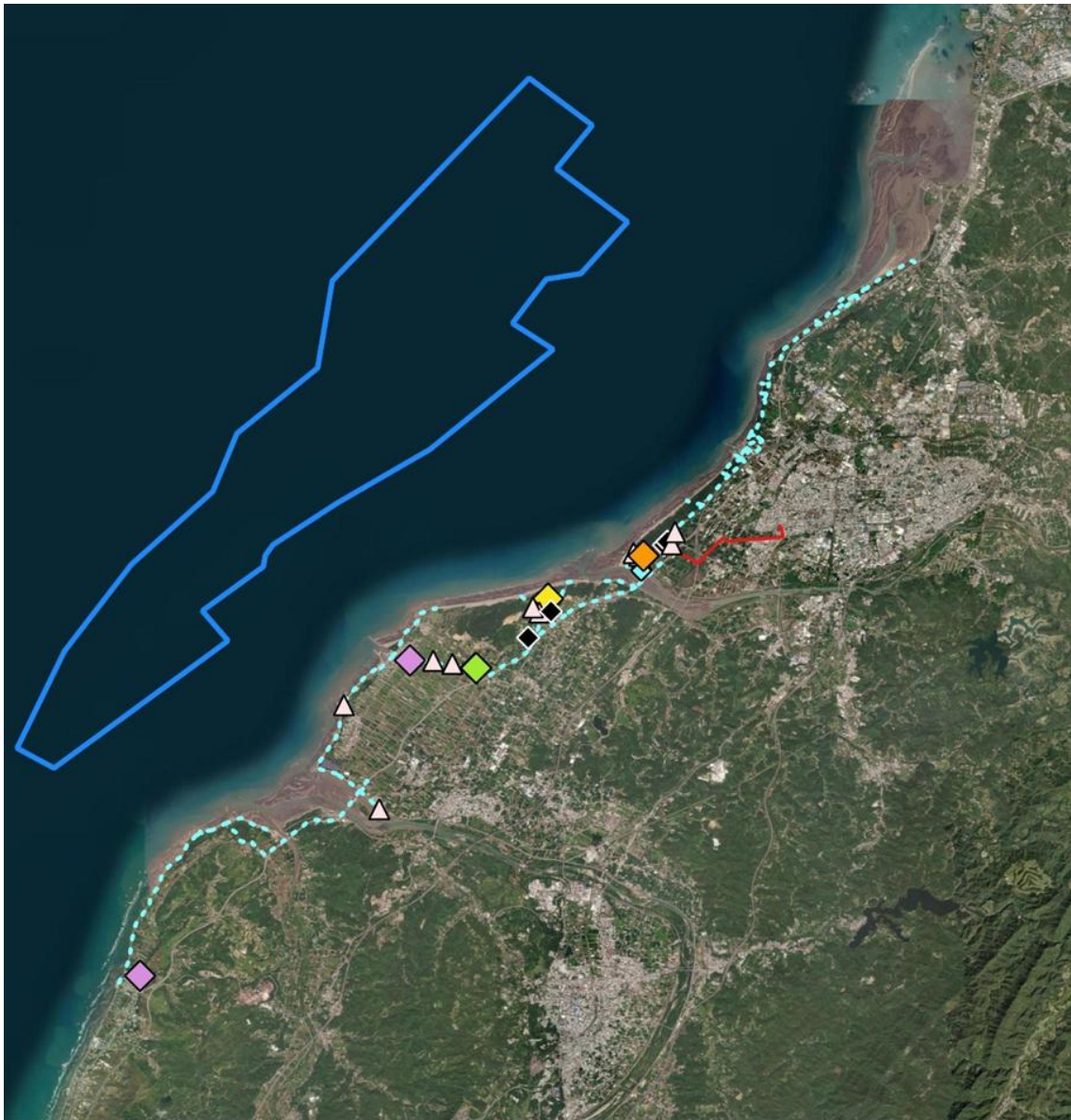
表 2.1.2-2 海岸環境水鳥與潮間帶水鳥調查結果(續 1)

| 目名 | 科名 | 中文名 | 學名 | 遷徙屬性 | 特有類別 | 保育等級 | 2025 年 | | | 總計 | 百分比 | |
|-----------------|------|------|-------------------------------|------------------|------|------|--------|-------|-------|-------|---------|--|
| | | | | | | | 12月 | 1月 | 12月 | | | |
| 鵯形目 | 鵯科 | 黃頭鵯 | <i>Bubulcus ibis</i> | 留、不普/夏、普/冬、普/過、普 | | | 12 | 10 | 26 | 48 | 0.56% | |
| 鵯形目 | 鵯科 | 夜鵯 | <i>Nycticorax nycticorax</i> | 留、普/冬、稀/過、稀 | | | 4 | 2 | | 6 | 0.07% | |
| 鷹形目 | 鵯科 | 魚鷹 | <i>Pandion haliaetus</i> | 冬、不普 | | II | | | 1 | 1 | 0.01% | |
| 鷹形目 | 鷹科 | 黑翅鳶 | <i>Elanus caeruleus</i> | 留、普 | | II | 2 | | 2 | 4 | 0.05% | |
| 鷹形目 | 鷹科 | 大冠鵯 | <i>Spilornis cheela</i> | 留、普 | Es | II | | 1 | | 1 | 0.01% | |
| 鷹形目 | 鷹科 | 鳳頭蒼鷹 | <i>Accipiter trivirgatus</i> | 留、普 | Es | II | | | 2 | 2 | 0.02% | |
| 佛法僧目 | 翠鳥科 | 翠鳥 | <i>Alcedo atthis</i> | 留、普/過、不普 | | | 2 | 2 | 8 | 12 | 0.14% | |
| 雀形目 | 伯勞科 | 紅尾伯勞 | <i>Lanius cristatus</i> | 冬、普/過、普 | | III | 5 | 2 | 4 | 11 | 0.13% | |
| 雀形目 | 鴉科 | 喜鵲 | <i>Pica serica</i> | 引進種、普 | | | 3 | 5 | 5 | 13 | 0.15% | |
| 雀形目 | 噪眉科 | 臺灣畫眉 | <i>Garrulax taewanus</i> | 留、不普 | E | II | | | 1 | 1 | 0.01% | |
| 雀形目 | 八哥科 | 黑領棕鳥 | <i>Gracupica nigricollis</i> | 引進種、普 | | | 1 | 1 | 1 | 3 | 0.03% | |
| 雀形目 | 八哥科 | 灰頭棕鳥 | <i>Sturnia malabarica</i> | 引進種、不普 | | | | | 2 | 2 | 0.02% | |
| 雀形目 | 八哥科 | 家八哥 | <i>Acridotheres tristis</i> | 引進種、普 | | | 37 | 9 | 9 | 55 | 0.64% | |
| 雀形目 | 八哥科 | 白尾八哥 | <i>Acridotheres javanicus</i> | 引進種、普 | | | 52 | 13 | 12 | 77 | 0.89% | |
| 雀形目 | 鵲科 | 鵲鴝 | <i>Copsychus saularis</i> | 引進種、普 | | | 2 | 1 | 1 | 4 | 0.05% | |
| 雀形目 | 梅花雀科 | 白喉文鳥 | <i>Euodice malabarica</i> | 引進種、不普 | | | 5 | | | 5 | 0.06% | |
| 數量 | | | | | | | 2,960 | 3,191 | 2,459 | 8,610 | 100.00% | |
| 物種數 | | | | | | | 34 | 32 | 35 | 44 | | |
| 多樣性指數(H) | | | | | | | 0.55 | 0.49 | 0.59 | 0.55 | | |
| 均勻度指數(E) | | | | | | | 0.36 | 0.32 | 0.38 | 0.33 | | |

註 1：遷徙屬性依據中華民國野鳥學會鳥類記錄委員會於 2023 年公佈的台灣鳥類名錄。

註 2：保育等級依據農業部於 2025 年 2 月 7 日農林務字第 1132401967 號公告。I：瀕臨絕種保育類，II：珍貴稀有保育類，III：其他應予保育類

註 3：特有屬性 E 係指特有種，Es 係指特有亞種。



- | | | |
|--------|--------|--------------------|
| ◆ 彩鵲 | △ 紅尾伯勞 | □ 海能風場範圍 |
| ◆ 魚鷹 | | — 陸纜 |
| ◆ 黑翅鳶 | | --- 海岸環境與潮間帶水鳥調查路線 |
| ◆ 大冠鷲 | | |
| ◆ 鳳頭蒼鷹 | | |
| ◆ 臺灣畫眉 | | |

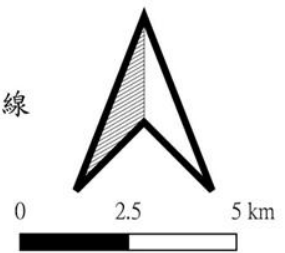


圖 2.1.2-1 海岸保育鳥類分布圖

2.1.3 燕鷗遷徙路徑分析

每年分析 5 月至 10 月燕鷗遷徙路徑，將分別於第三季及第四季監測報告呈現分析結果。

2.1.4 鳥類長期觀測系統(雷達)

一、調查範圍

雷達架設在本風場最南端編號 WTG47 風機底座的平台(圖 1.3.3-4)。搭載水平雷達(HSR)及垂直雷達(VSR)兩種雷達。

鳥類通過數(總數量/0.5 平方公里/小時):計算範圍為垂直雷達向左右及向上延伸，最後形成一個 1.414×1 km 的矩形面積，此計算結果用以監測掃風範圍內外各時段鳥類飛行通過風場的數量(圖 1.3.3-5)。

二、調查結果

(一) 垂直雷達

本年度(2025)監測日期從 2025 年 1 月 1 日至 12 月 31 日，共計 365 天。

因系統軟體更新及硬體設備進行調整、維護，導致部分資料缺漏。各月份缺漏的日期分別為 1 月 1~31 日(10 天)、2 月 1~28 日(1 天)、7 月 1~31 日(6 天)以及 8 月 1~31 日(1 天)，扣除遺漏天數後，整體實際監測天數為 347 天。

1. 時間分析

海能風場鳥流量於季節上有明顯差異，春季鳥類過境主要遷徙月份集中在 4 月，鳥流量較多的時段為入夜後數小時(19~22 時)；秋季鳥類過境主要遷徙月份集中在 11 月，鳥流量較多的時段為午夜前後時段(23~1 時)，與 2023 及 2024 年 9 月的高峰時間相近。

推測原因為春季鳥類北返時，大量遷徙的鳥群會在台灣集結，於入夜後開始向北飛行；秋季南遷期間，鳥類需要由中國沿海甚至更北方的區域，啟程南飛前往度冬地點。由於海洋對於候鳥而言是一種地理上的障礙，需要花費較多的時間來跨越海洋，加上鳥類在秋季期間並沒有春季時繁衍後代的壓力，因此許多鳥類會選擇沿著海岸線飛行以較短的距離飛越海洋，但花費的距離以及時間也較長，導致秋季過境期間大量鳥群約於午夜前後抵達台灣。

整體而言，海能風場鳥類夜間飛行數量多過於日間飛行的數量，可能與夜晚氣流較為穩定以及躲避天敵捕食有關，詳表 2.1.4-1 所示。

日間太陽輻射產生熱對流，導致空氣擾動劇烈。夜間空氣溫度相對較低且氣流穩定，因此飛行阻力較小，鳥類能更穩定地維持航向；此外，夜間氣溫低能夠防止鳥類因體溫過高而使體內能量快速消耗殆盡。

許多猛禽需要依靠日間高溫產生出的熱氣流滑翔飛行，致使大部分鳥類日間會選擇躲在密林裡躲避天敵，到光線較為昏暗、隱蔽性高且被天敵補食機率較低的夜間才會進行遷徙。

表 2.1.4-1 垂直雷達監測 2025 年海能風場鳥流量日夜間的占比

| | | 1 月 | 2 月 | 3 月 | 4 月 | 5 月 | 6 月 | 7 月 | 8 月 | 9 月 | 10 月 | 11 月 | 12 月 |
|-------------------|----|--------|--------|--------|--------|--------|--------|--------|--------|--------|--------|--------|--------|
| 整體 | 日間 | 52.61% | 50.48% | 50.11% | 24.85% | 18.09% | 20.09% | 20.16% | 23.64% | 20.14% | 34.25% | 41.53% | 48.07% |
| | 夜間 | 47.39% | 49.52% | 49.89% | 75.15% | 81.91% | 79.91% | 79.84% | 76.36% | 79.86% | 65.75% | 58.47% | 51.93% |
| 掃風範圍 (30-197m) | 日間 | 53.04% | 51.16% | 50.62% | 25.69% | 15.28% | 12.92% | 20.79% | 14.93% | 14.48% | 30.42% | 38.15% | 44.94% |
| | 夜間 | 46.96% | 48.84% | 49.38% | 74.31% | 84.72% | 87.08% | 79.21% | 85.07% | 85.52% | 69.58% | 61.85% | 55.06% |

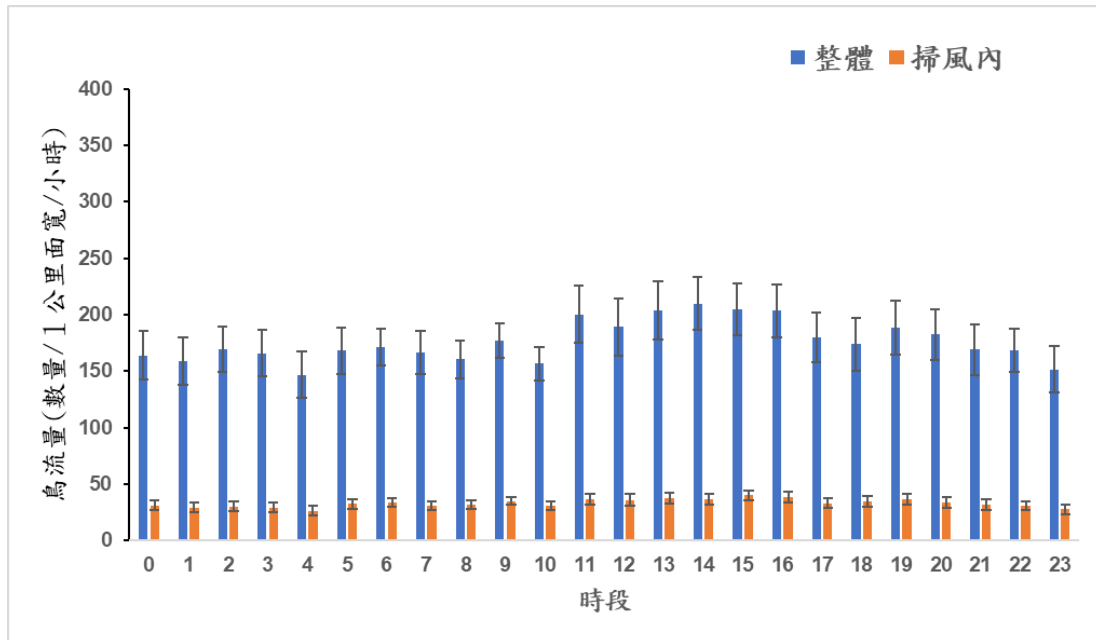


圖 2.1.4-1 垂直雷達監測 2025 年 1 月鳥流量的時段變化

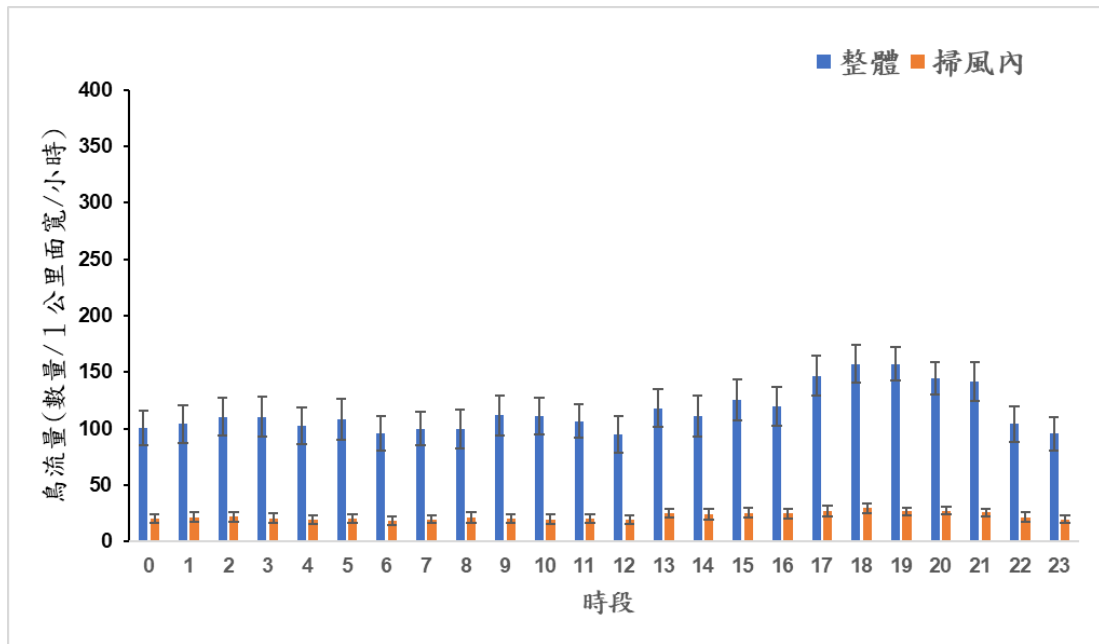


圖 2.1.4-2 垂直雷達監測 2025 年 2 月鳥流量的時段變化

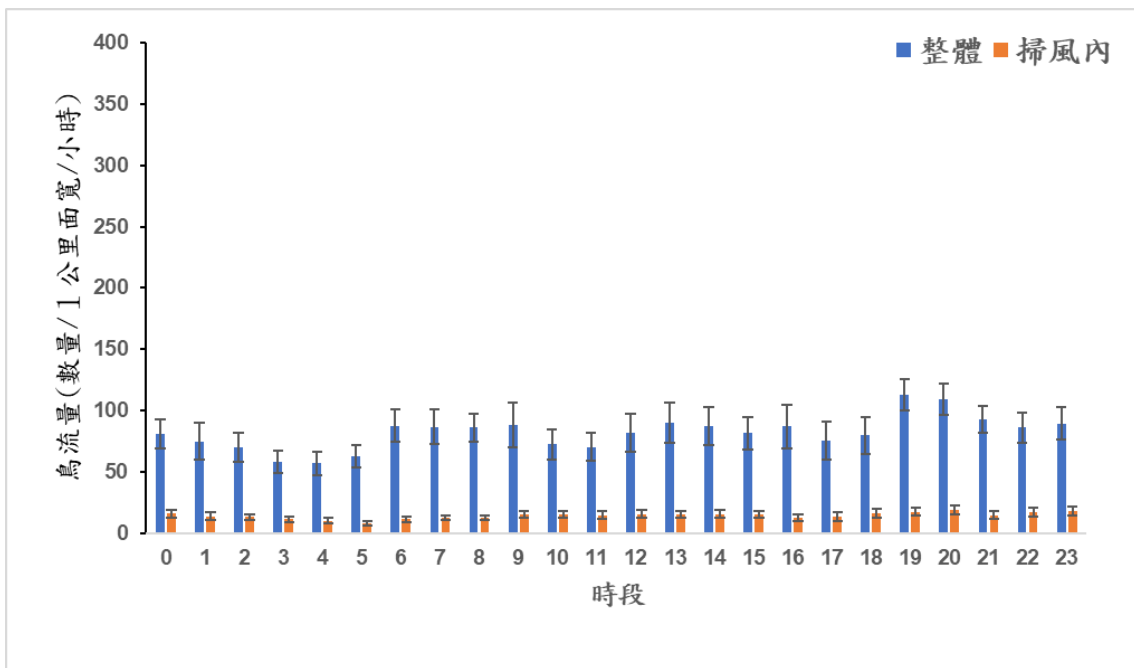


圖 2.1.4-3 垂直雷達監測 2025 年 3 月鳥流量的時段變化

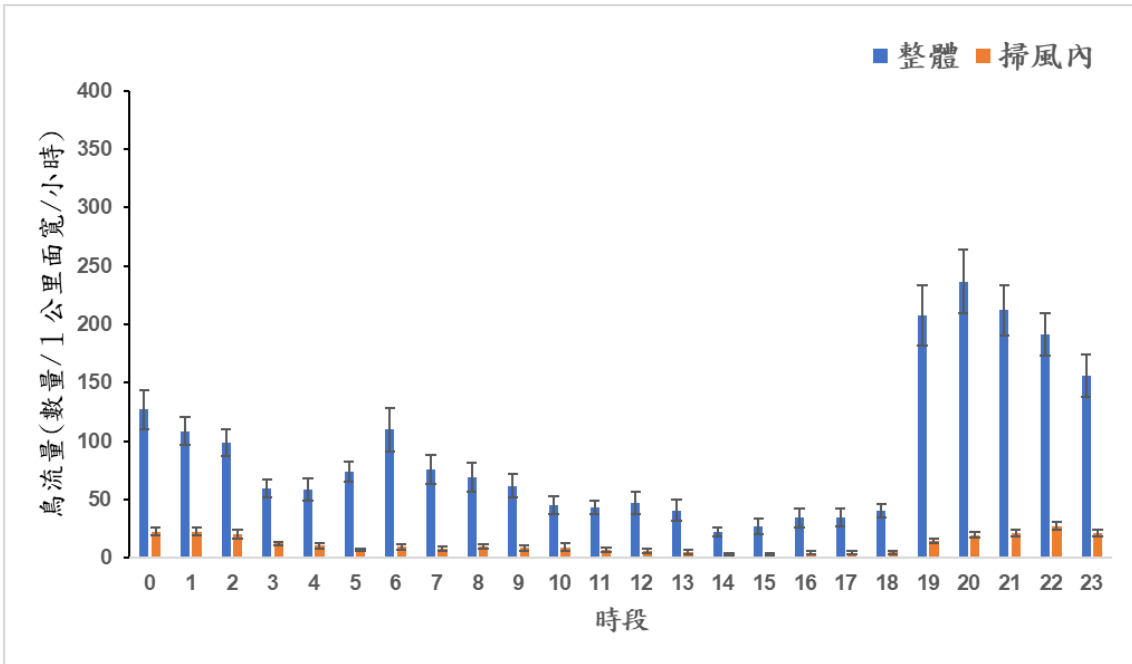


圖 2.1.4-4 垂直雷達監測 2025 年 4 月鳥流量的時段變化

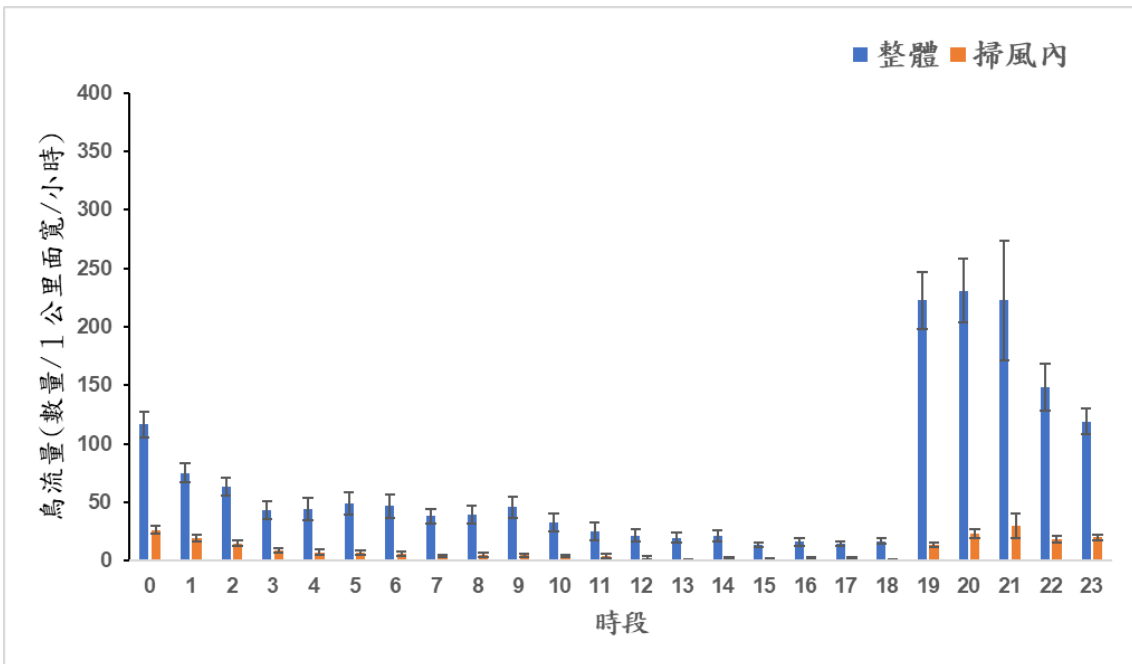


圖 2.1.4-5 垂直雷達監測 2025 年 5 月鳥流量的時段變化

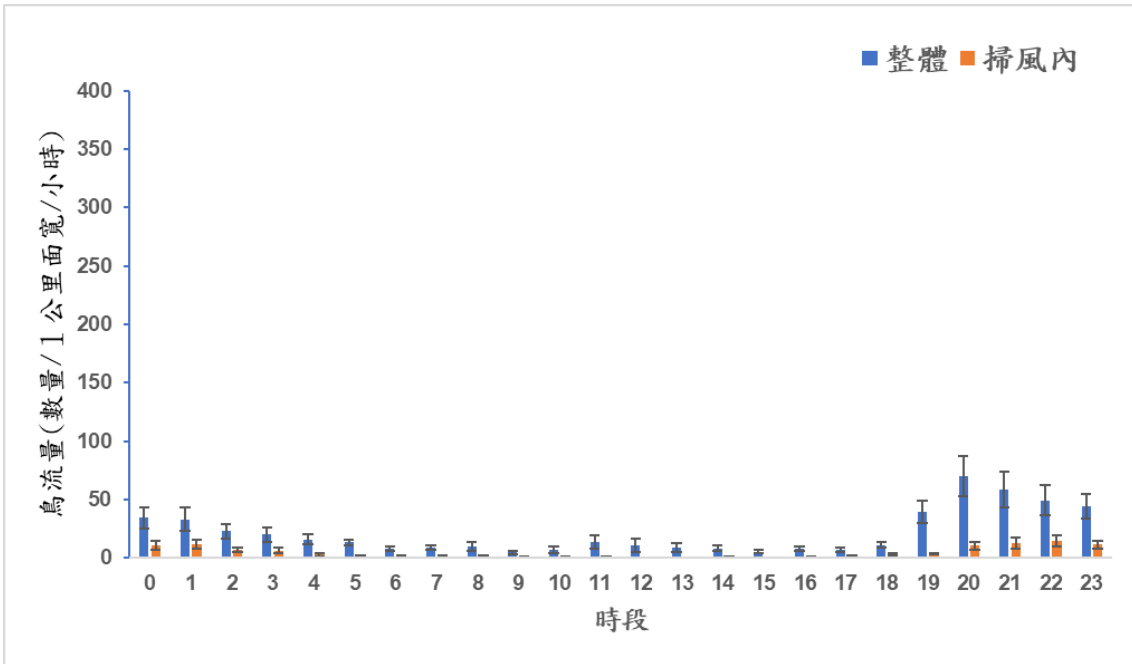


圖 2.1.4-6 垂直雷達監測 2025 年 6 月鳥流量的時段變化

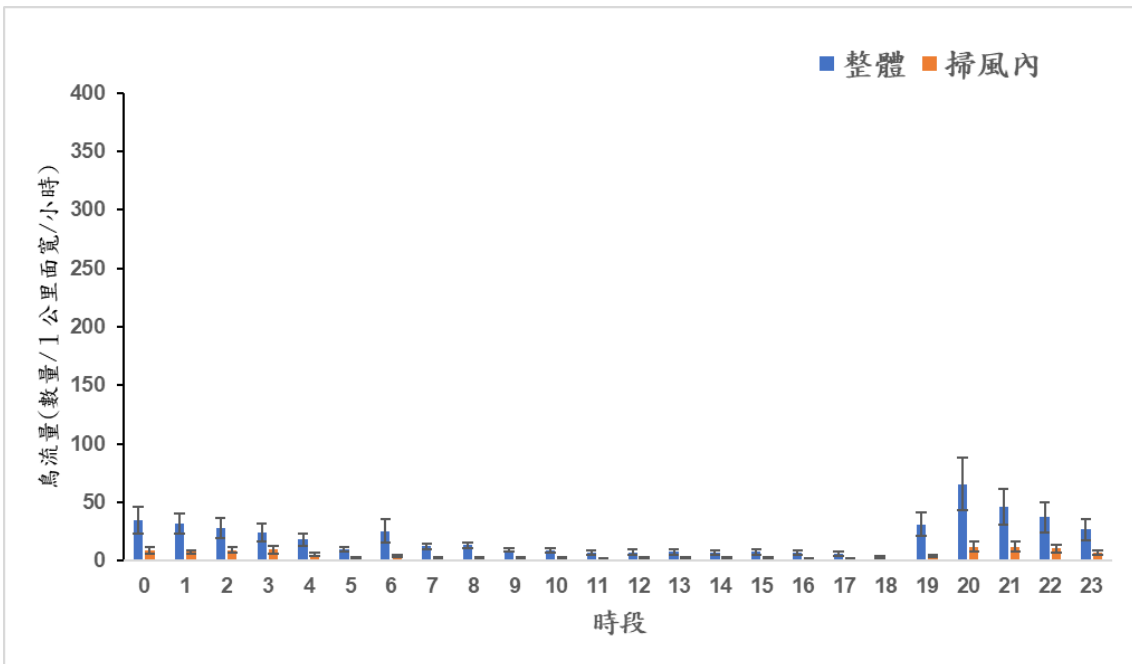


圖 2.1.4-7 垂直雷達監測 2025 年 7 月鳥流量的時段變化

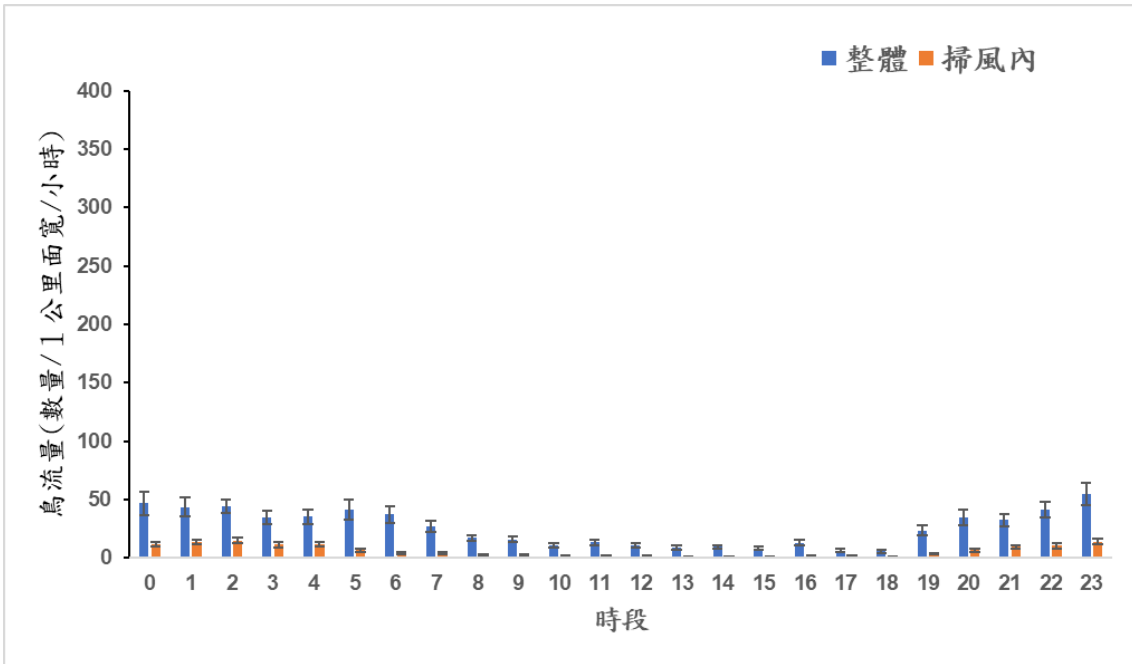


圖 2.1.4-8 垂直雷達監測 2025 年 8 月鳥流量的時段變化

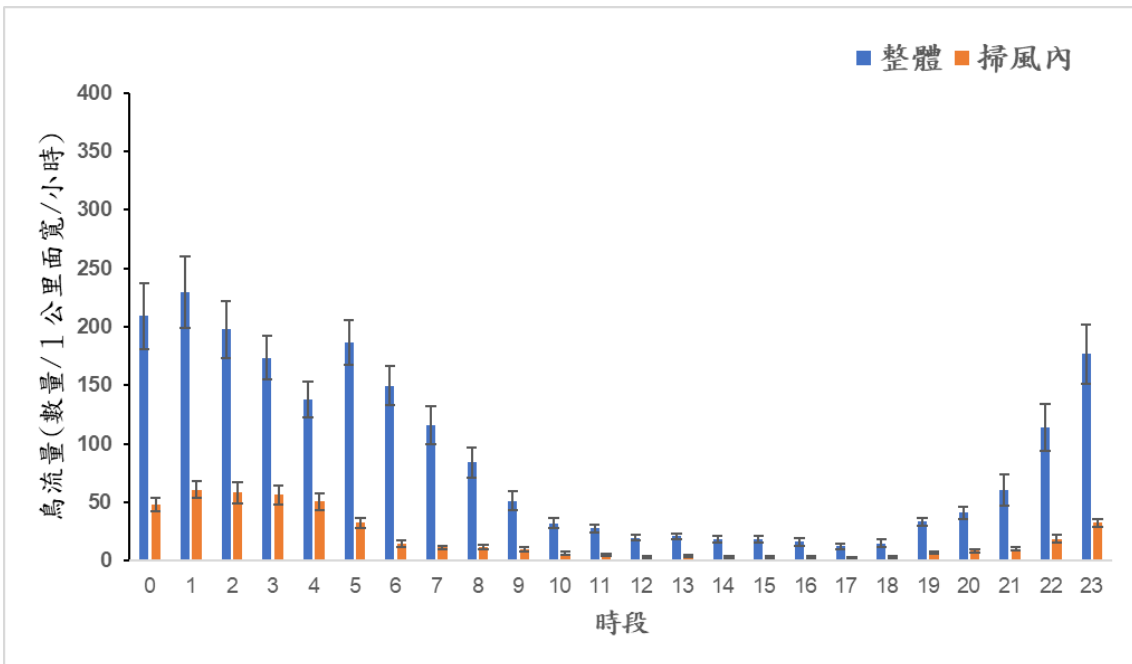


圖 2.1.4-9 垂直雷達監測 2025 年 9 月鳥流量的時段變化

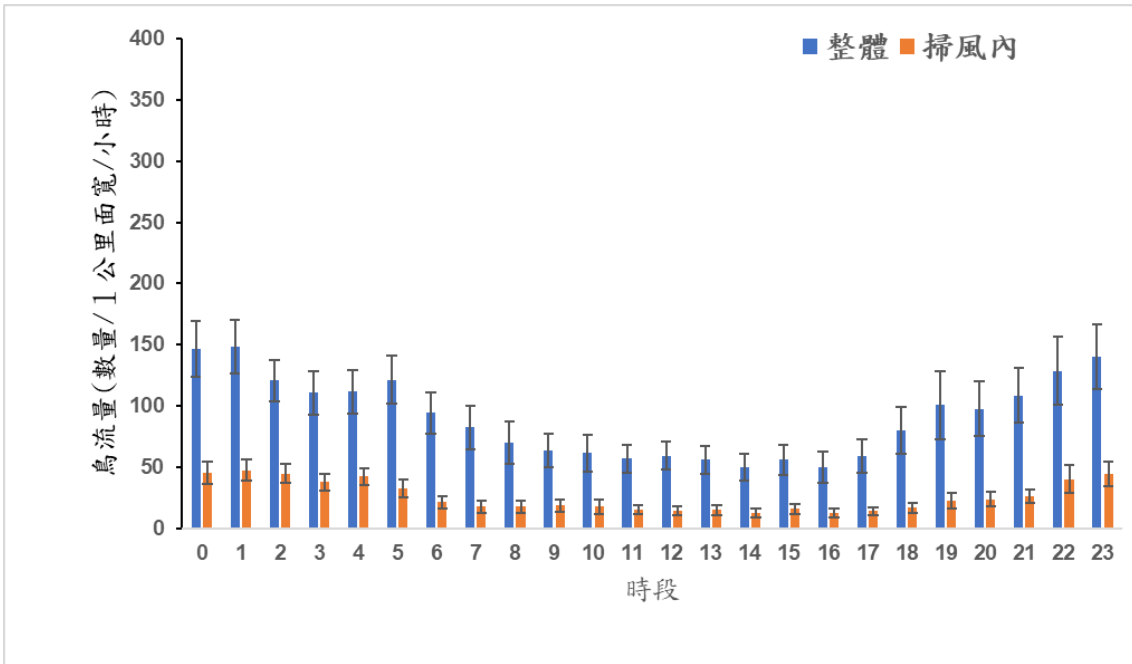


圖 2.1.4-10 垂直雷達監測 2025 年 10 月鳥流量的時段變化

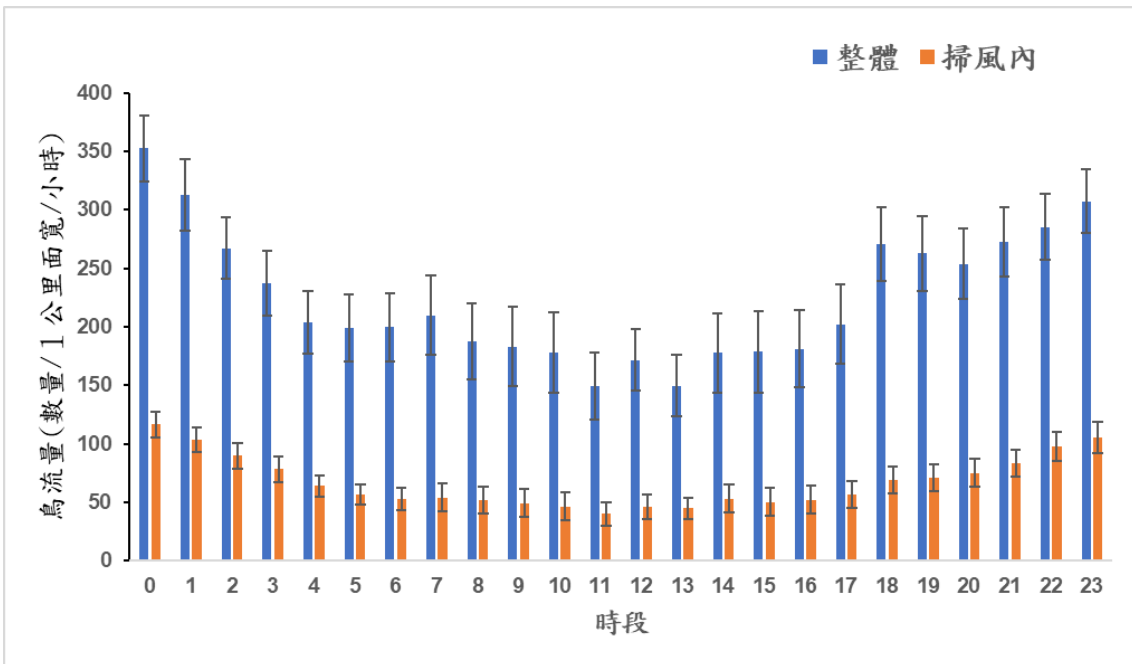


圖 2.1.4-11 垂直雷達監測 2025 年 11 月鳥流量的時段變化

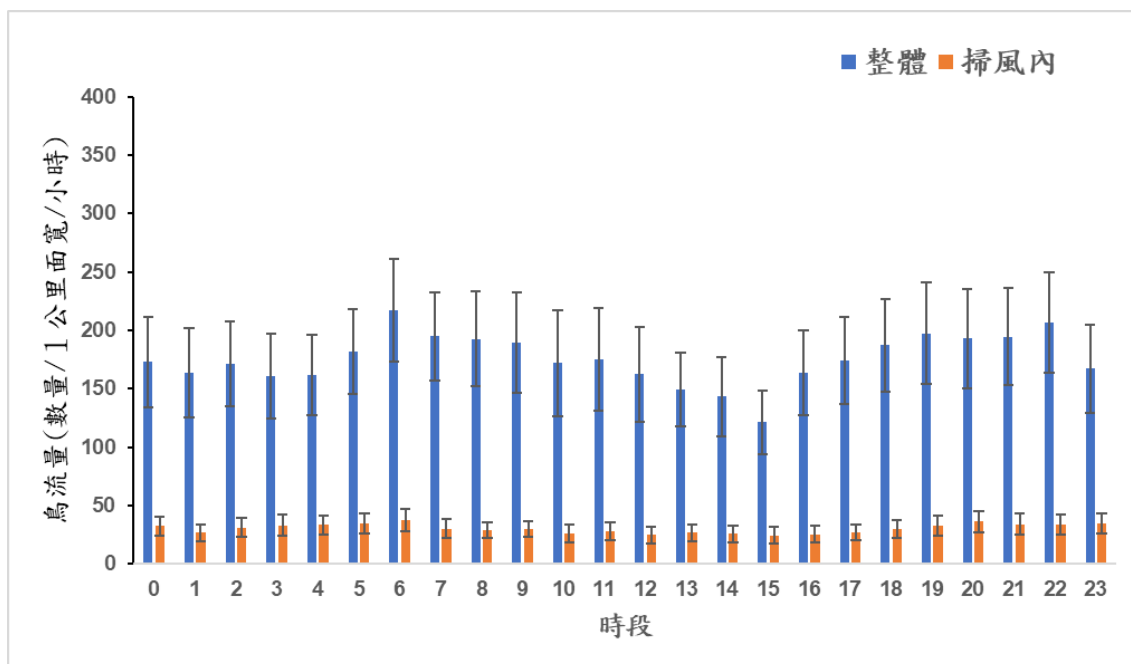


圖 2.1.4-12 垂直雷達監測 2025 年 12 月鳥流量的時段變化

2. 飛行高度分佈

海能風場的垂直雷達調查結果顯示(表 2.1.4-2)，鳥類飛行高度於掃風範圍以下(30 公尺以下)佔 1.42%，掃風範圍內(30~197 公尺)佔 21.16%，掃風範圍以上(197 公尺以上)佔 77.42%，詳如圖 2.1.4-13，鳥類平均飛行高度為 848.57 公尺，大多以高於風機的高度跨海飛行。

比較日間與夜間的飛行高度，過境期間鳥類日間飛行的平均高度大多比夜間還要高。鳥類在主要遷徙月份(春、秋過境)的平均飛行高度為 843.96 公尺；其他月份的平均飛行高度為 853.19 公尺，如表 2.1.4-2、圖 2.1.4-13~23 所示。

鳥類在遷徙過程中所選擇的飛行高度會和不同季節以及不同高度中所盛行的風向有關。歐洲利用雷達觀測遷徙性鳥類飛行高度的研究指出，鳥類會選擇有利於飛行的風向。當風向轉變，鳥類就會視狀況調整飛行高度(Bruderer et al. 2018)。在荷蘭衛星追蹤黑尾鷗(*Limosa limosa*)的研究中發現，即使在沒有地形阻擋(如高山)的情況下，鳥類仍會飛到超過 5,000 公尺的高空。研究人員推測飛行高度可能與地表溫度有關，當地表溫度越高時，黑尾鷗會提升飛行高度來避免因高溫導致體內能量快速消耗(Senner et al. 2018)。此外，Dokter 等人(2010)在利用都卜勒氣象雷達觀測鳥類遷徙中發現，當特定高度以上有順風的情況下，鳥類密度會隨著高度上升而增加，表示鳥類會借助順風來降低飛行所損耗的能量。

表 2.1.4-2 垂直雷達監測 2025 年各月份日、夜間鳥類平均飛行高度(m)

| | 1 月 | 2 月 | 3 月 | 4 月 | 5 月 | 6 月 | 7 月 | 8 月 | 9 月 | 10 月 | 11 月 | 12 月 |
|----|--------|--------|--------|----------|----------|----------|----------|----------|--------|--------|--------|--------|
| 整體 | 753.98 | 848.60 | 910.88 | 1,034.77 | 1,058.64 | 880.26 | 939.91 | 991.73 | 816.91 | 684.17 | 558.36 | 704.64 |
| 夜間 | 737.06 | 845.39 | 879.35 | 1,100.72 | 1,170.20 | 1,136.69 | 1,201.91 | 1,279.90 | 979.75 | 735.67 | 565.27 | 698.17 |
| 日間 | 770.67 | 851.98 | 941.36 | 968.24 | 950.43 | 672.10 | 696.84 | 713.20 | 664.09 | 633.11 | 551.48 | 711.10 |

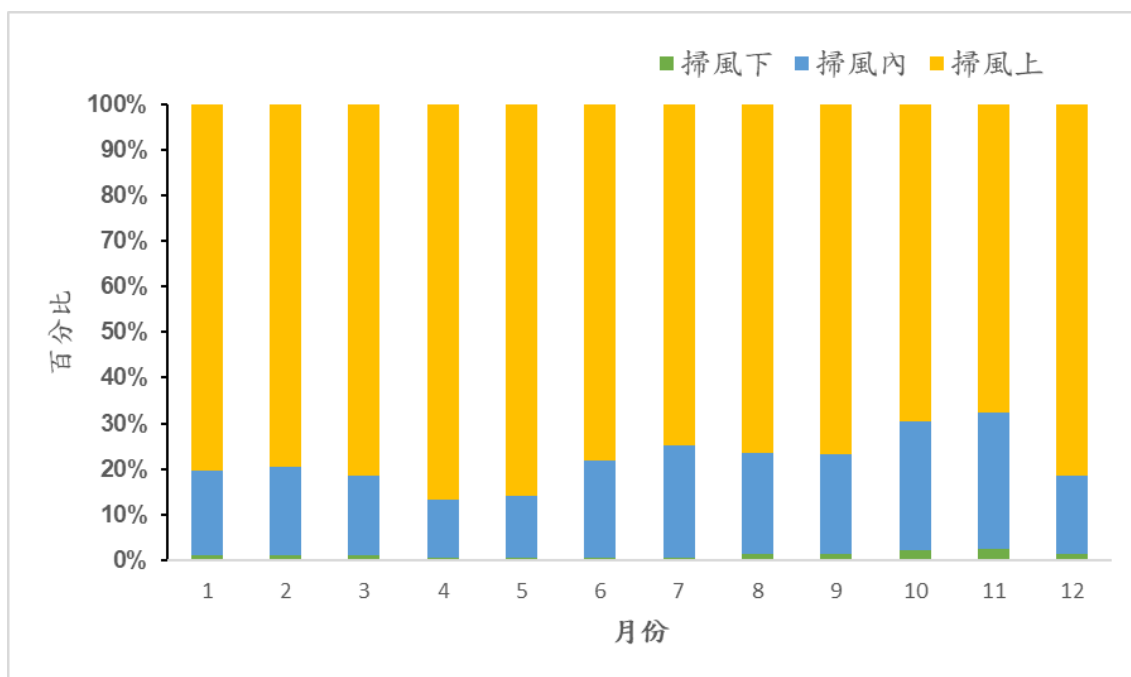


圖 2.1.4-13 2025 年度鳥類飛行高度逐月變化

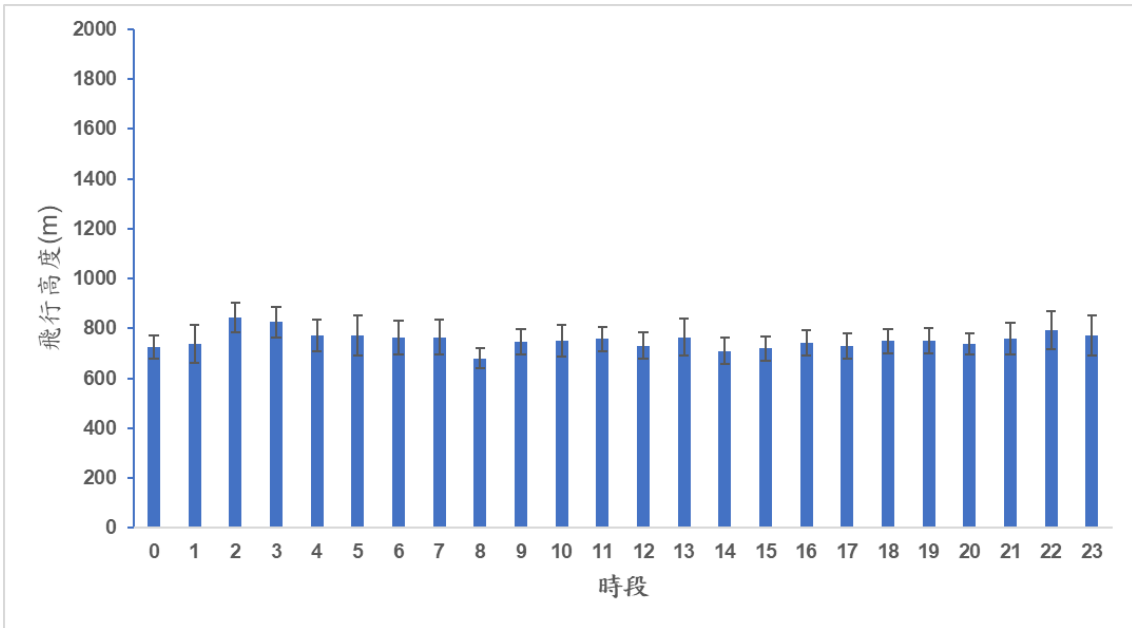


圖 2.1.4-14 垂直雷達監測 2025 年 1 月各時段鳥類平均飛行高度

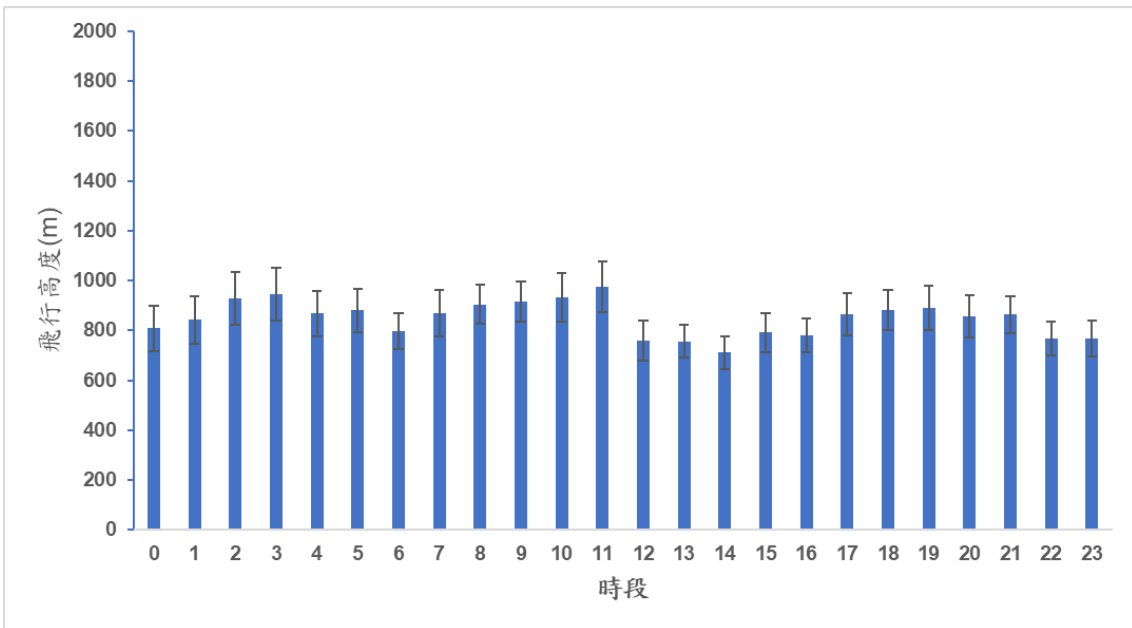


圖 2.1.4-15 垂直雷達監測 2025 年 2 月各時段鳥類平均飛行高度

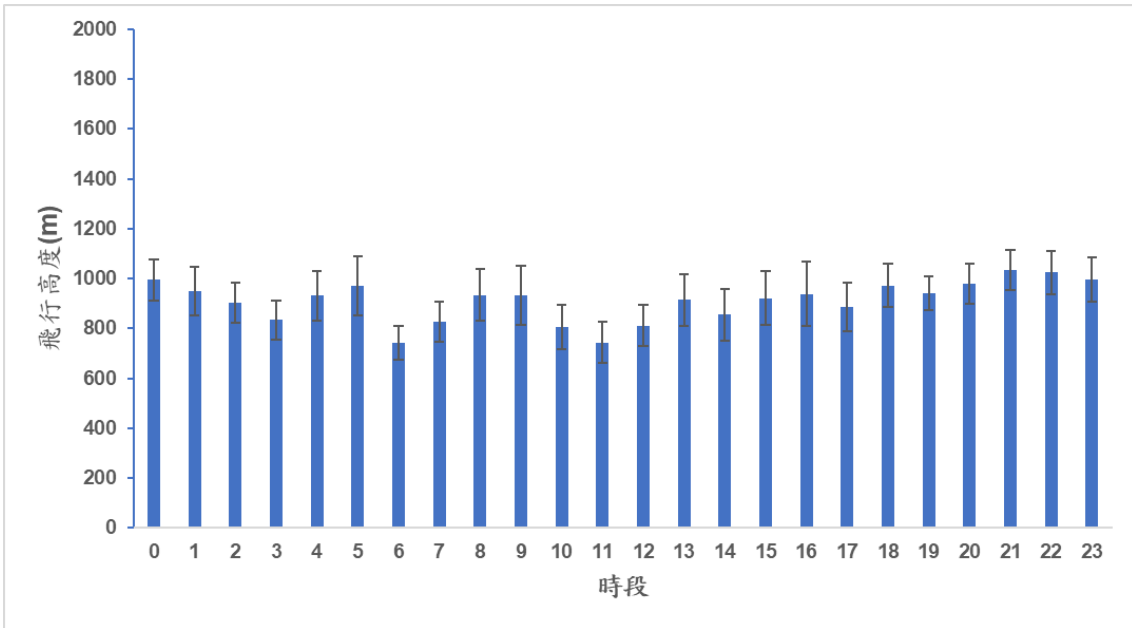


圖 2.1.4-16 垂直雷達監測 2025 年 3 月各時段鳥類平均飛行高度

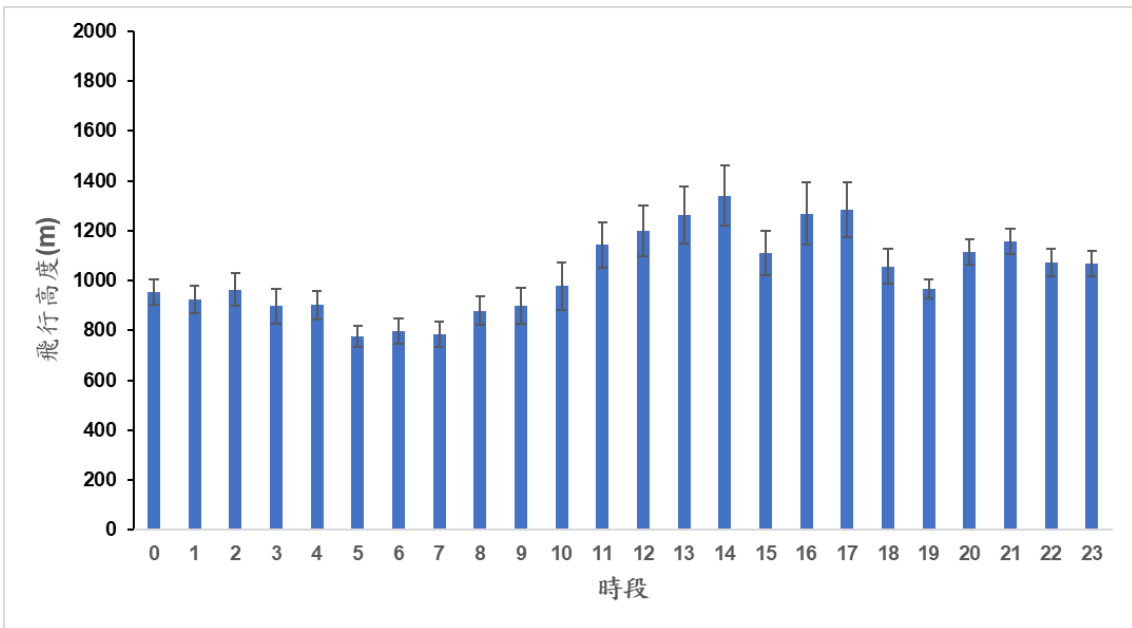


圖 2.1.4-17 垂直雷達監測 2025 年 4 月各時段鳥類平均飛行高度

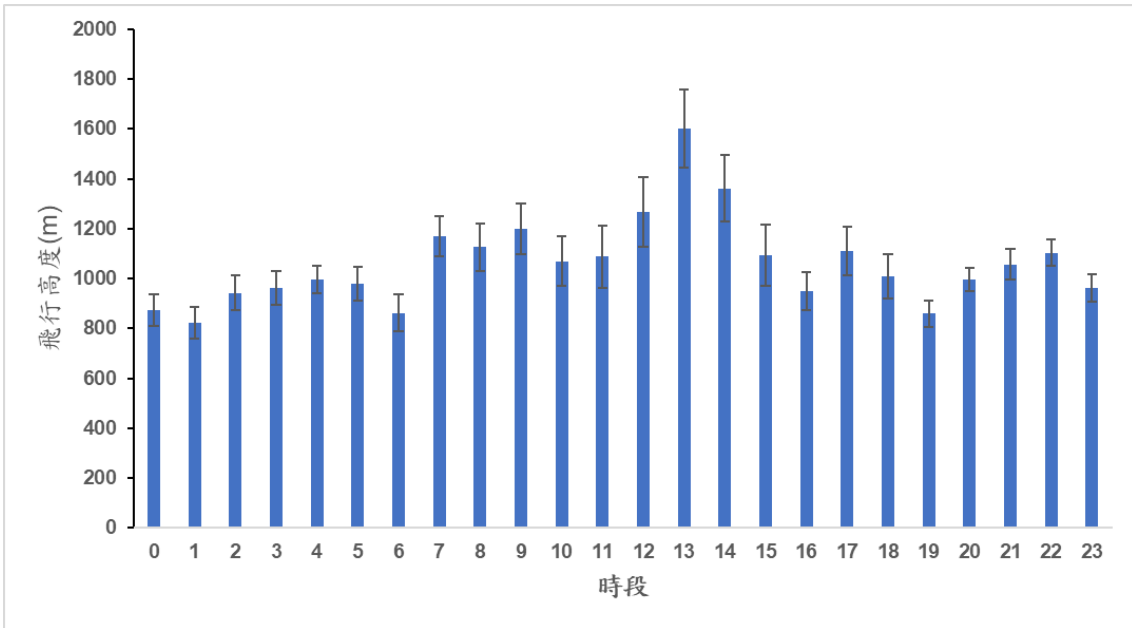


圖 2.1.4-18 垂直雷達監測 2025 年 5 月各時段鳥類平均飛行高度

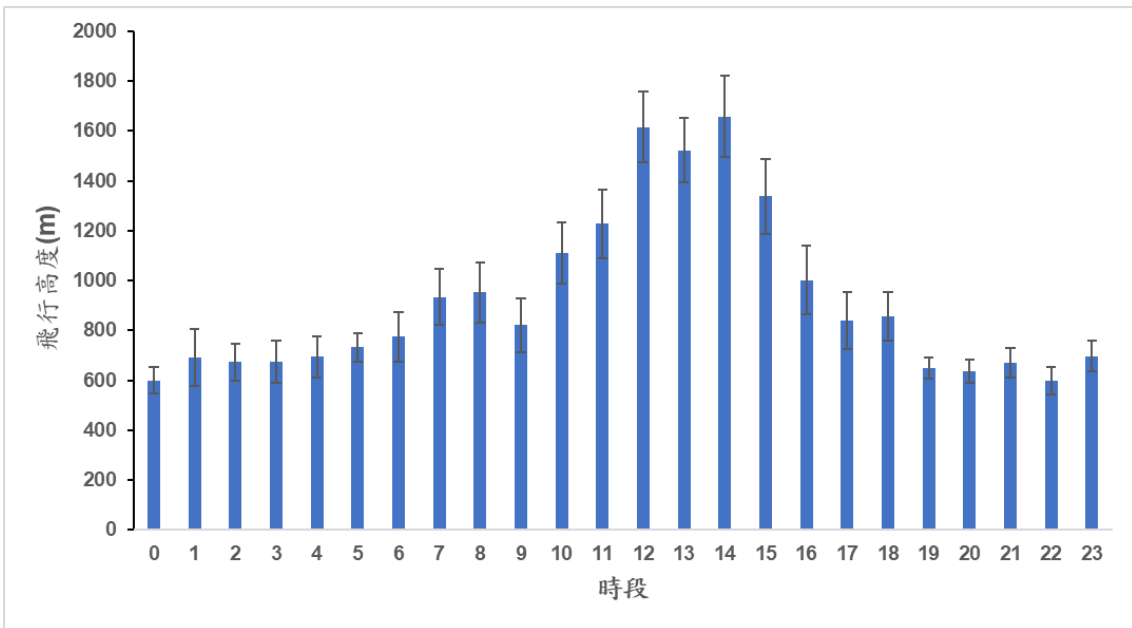


圖 2.1.4-19 垂直雷達監測 2025 年 6 月各時段鳥類平均飛行高度

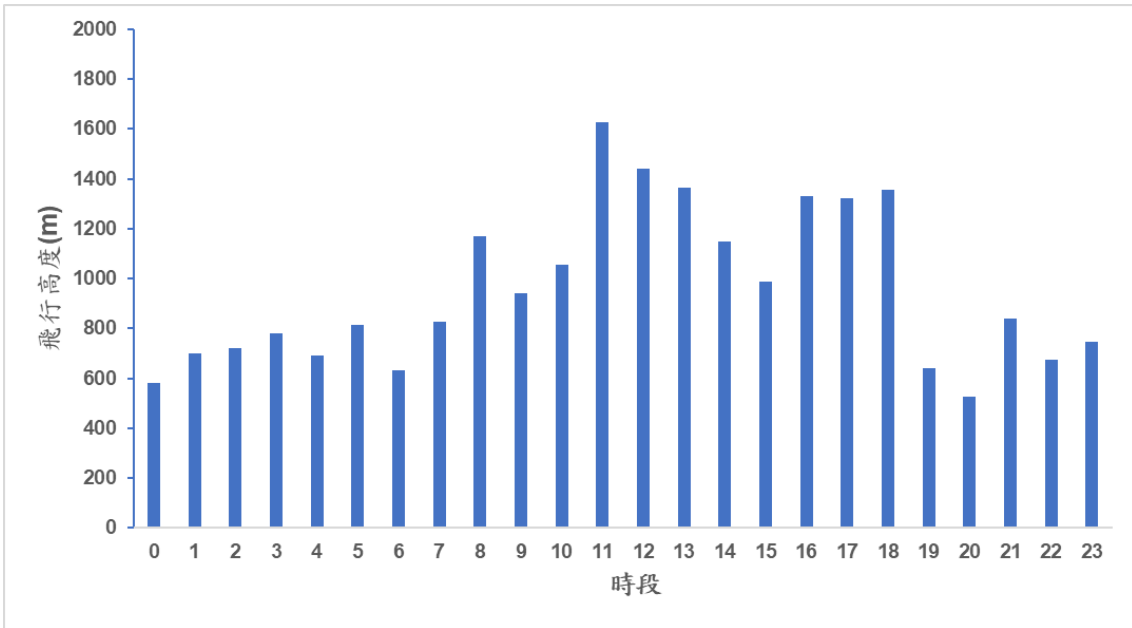


圖 2.1.4-20 垂直雷達監測 2025 年 7 月各時段鳥類平均飛行高度

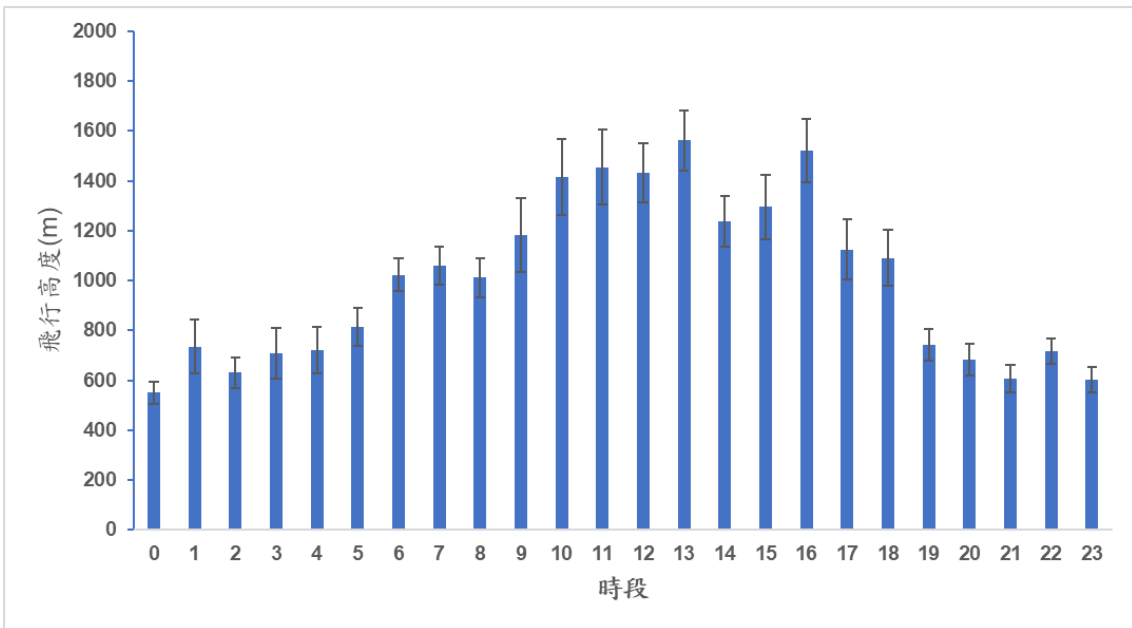


圖 2.1.4-21 垂直雷達監測 2025 年 8 月各時段鳥類平均飛行高度

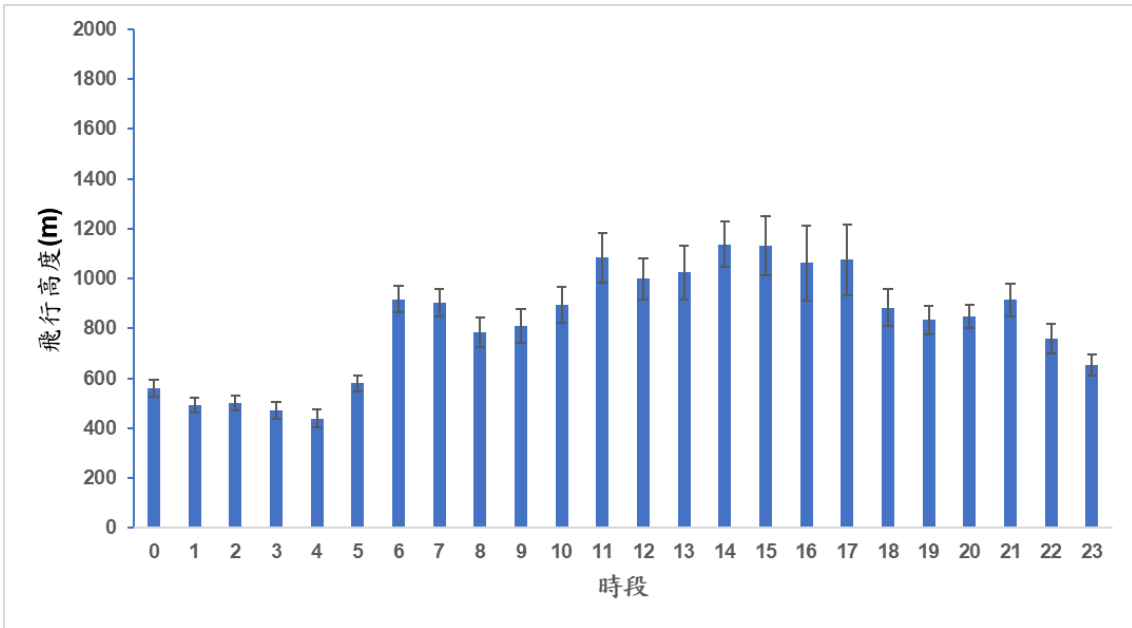


圖 2.1.4-22 垂直雷達監測 2025 年 9 月各時段鳥類平均飛行高度

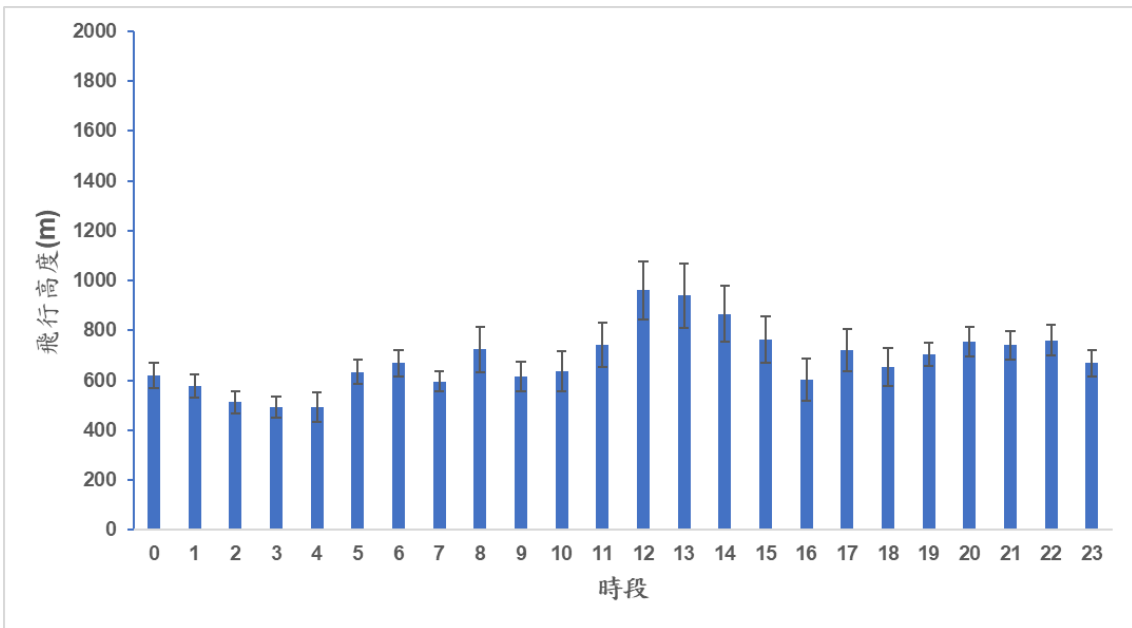


圖 2.1.4-23 垂直雷達監測 2025 年 10 月各時段鳥類平均飛行高度

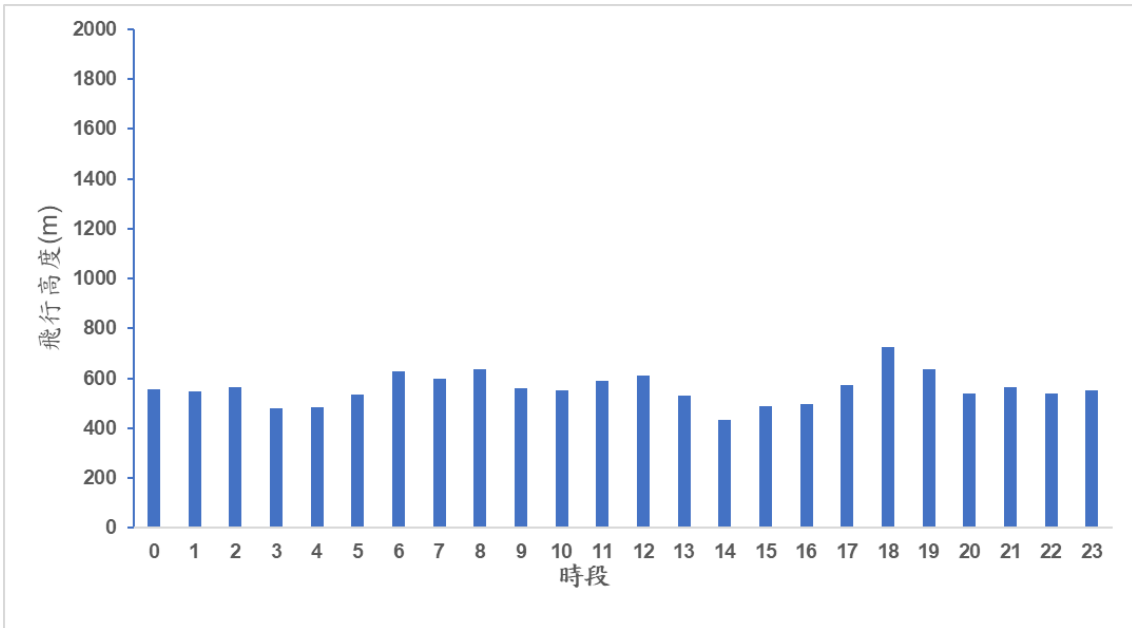


圖 2.1.4-24 垂直雷達監測 2025 年 11 月各時段鳥類平均飛行高度

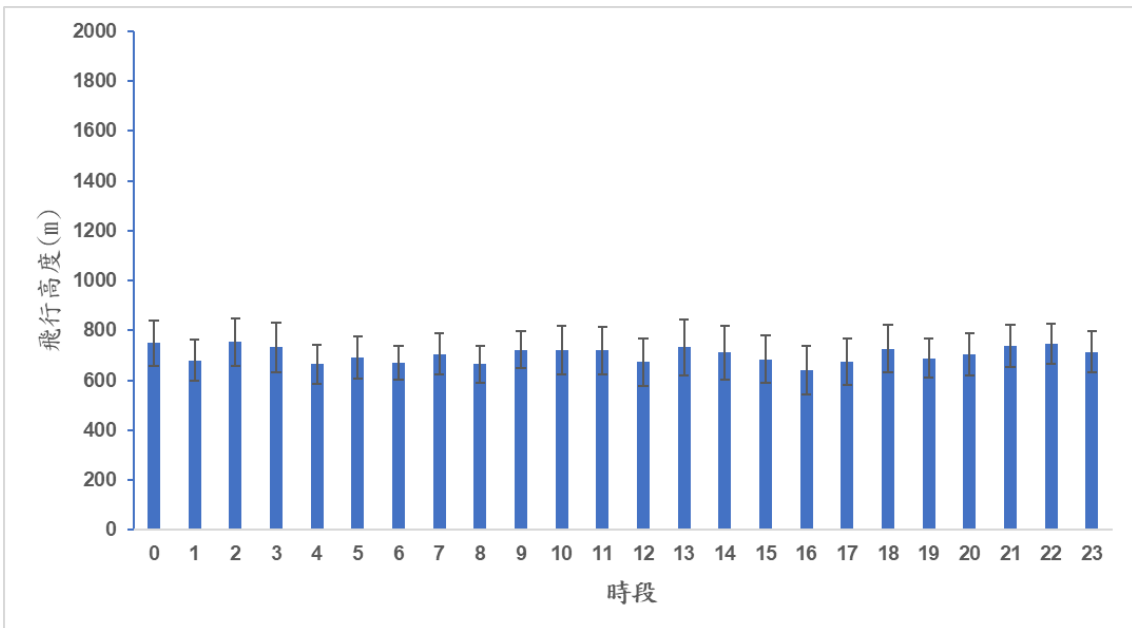


圖 2.1.4-25 垂直雷達監測 2025 年 12 月各時段鳥類平均飛行高度

(二) 水平雷達

本年度(2025)監測日期從 2025 年 1 月 1 日至 12 月 31 日，共計 365 天。

因系統軟體更新及硬體設備進行調整、維護，導致部分資料缺漏。各月份缺漏的日期分別為 1 月 1~31 日(5 天)、2 月 1~28 日(3 天)、3 月 1~31 日(2 天)、4 月 1~30 日(2 天)、6 月 1~30 日(2 天)、8 月 1~31 日(1 天)以及 9 月 1~30 日(5 天)，扣除遺漏天數後，整體實際監測天數為 345 天。

觀測鳥類飛行方向的結果顯示(圖 2.1.4-26 及圖 2.1.4-27)，春季主要飛行方向為北方及東北方，此飛行方向符合鳥類會於春季往北飛往繁殖地的特性；加上春季盛行南風或西南風，鳥類會選擇在順風的情況下進行跨海飛行以節省體力，因此絕大部分鳥類的飛行方向會朝向北方及東北方。在芬蘭拉普蘭地區的研究指出，普通樓燕(*Apus apus*)往北飛往繁殖地時，會精準利用順風進行長距離的遷徙。風速最強的情況下，樓燕每天可移動超過 500 公里，讓他們能夠更快抵達繁殖地點。不過仍有一些比例會向南方飛行，推測為同時間陸續飛來台灣繁殖的夏留鳥(如燕鷗)在海上覓食活動導致。

夏季鳥類的飛行方向並沒有集中在特定方位，可能是因為數量眾多的繁殖燕鷗頻繁往來海面覓食而產生的結果。

從 8 月份夏末開始，主要飛行方向大多朝向南方及東南方飛行，此現象主要為冬候鳥陸續向南前往度冬地導致；加上此時盛行北風或東北風，鳥類會如同春季一樣會採取節省體力的方式在順風的情況下向南飛行。研究人員利用都卜勒氣象雷達觀測歐洲西部鳥類遷徙的過程中發現，當在秋季出現朝向南方度冬地的順風時，鳥類密度會顯著增加。相比之下，春季時期鳥類有著繁殖的壓力，哪怕遇到逆風也會強行飛行(Nussbaumer et al. 2022)，因此可以看出秋季期間過境鳥類飛行方向會更加集中朝向南方及東南方。

冬季鳥類飛行方向仍以朝向南方及東南方為主，推測可能原因為遷徙性鳥類持續往比台灣更南邊的度冬地飛行導致的結果。

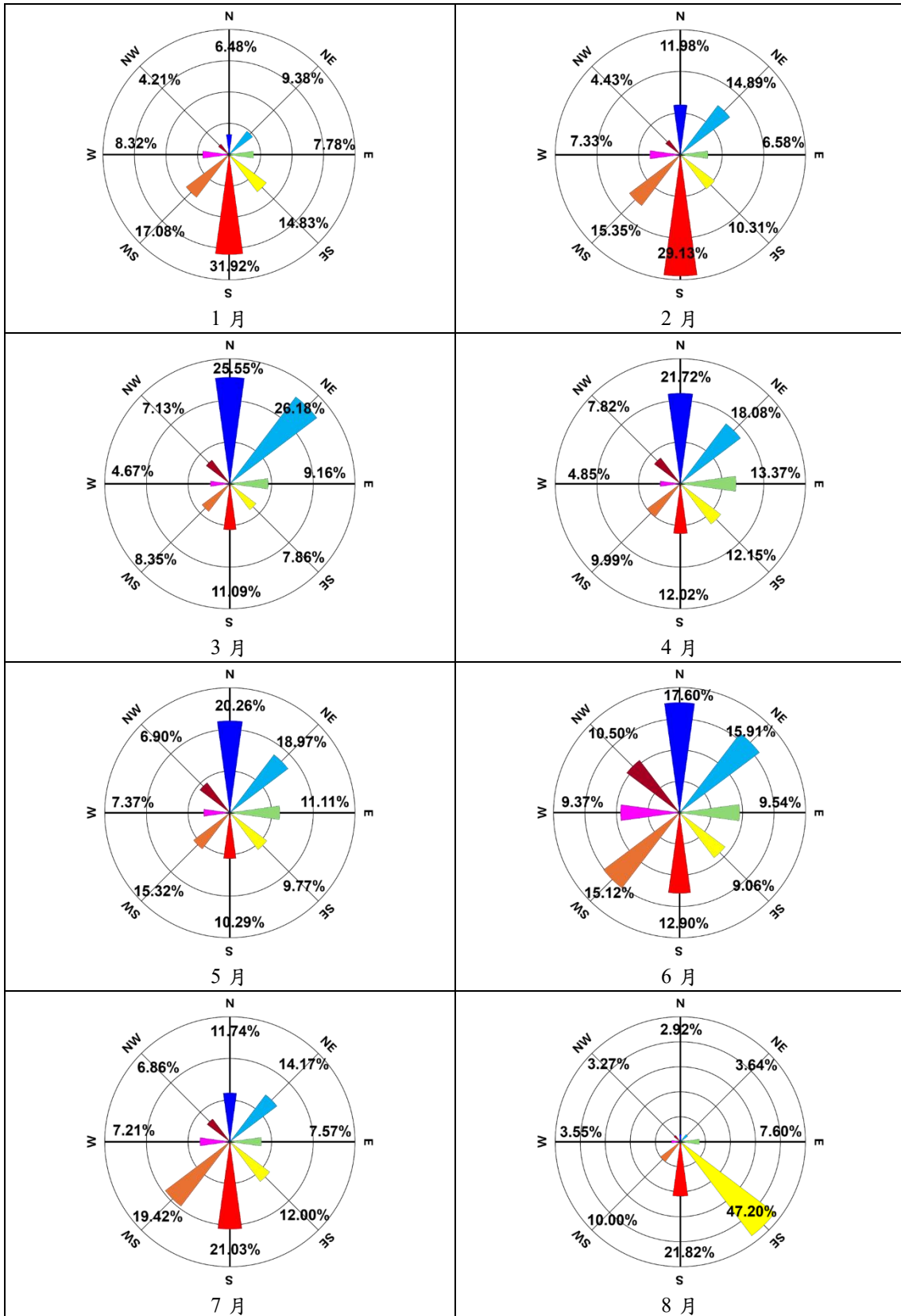


圖 2.1.4-26 水平雷達監測各月鳥類飛行方向的組成(2025)

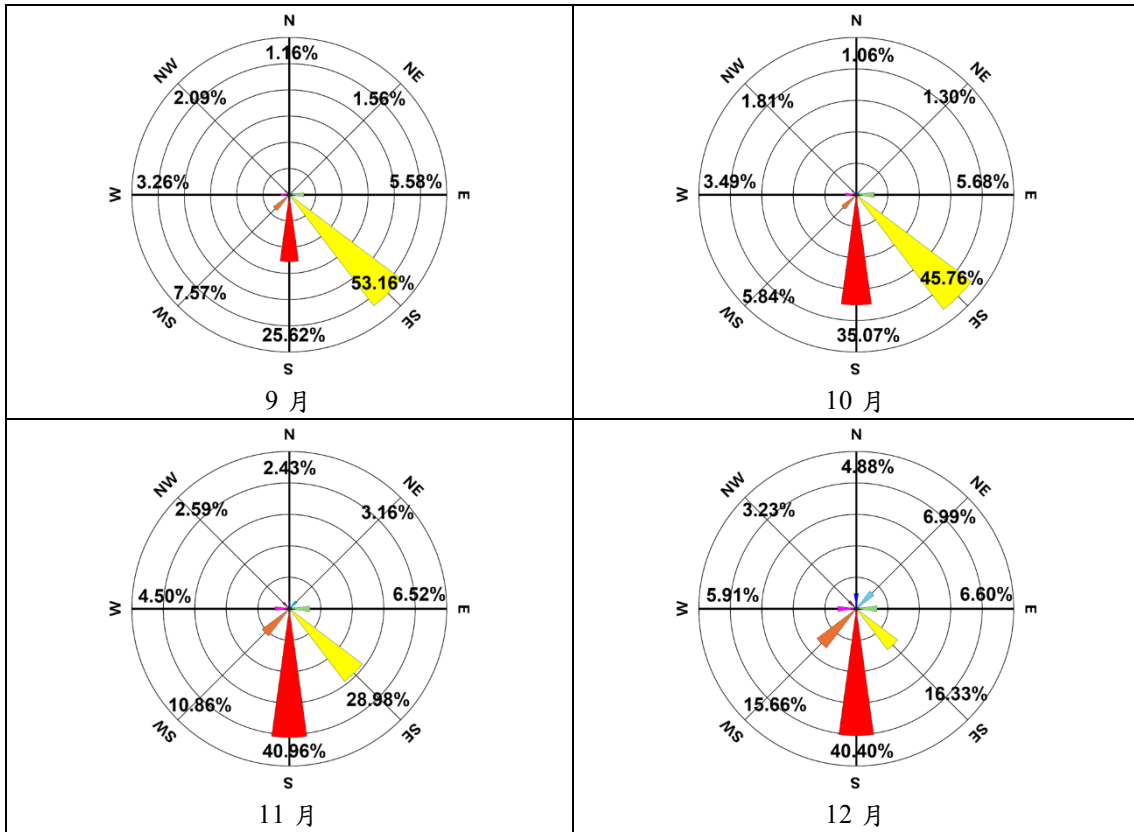


圖 2.1.4-26 水平雷達監測各月鳥類飛行方向的組成(2025)(續)

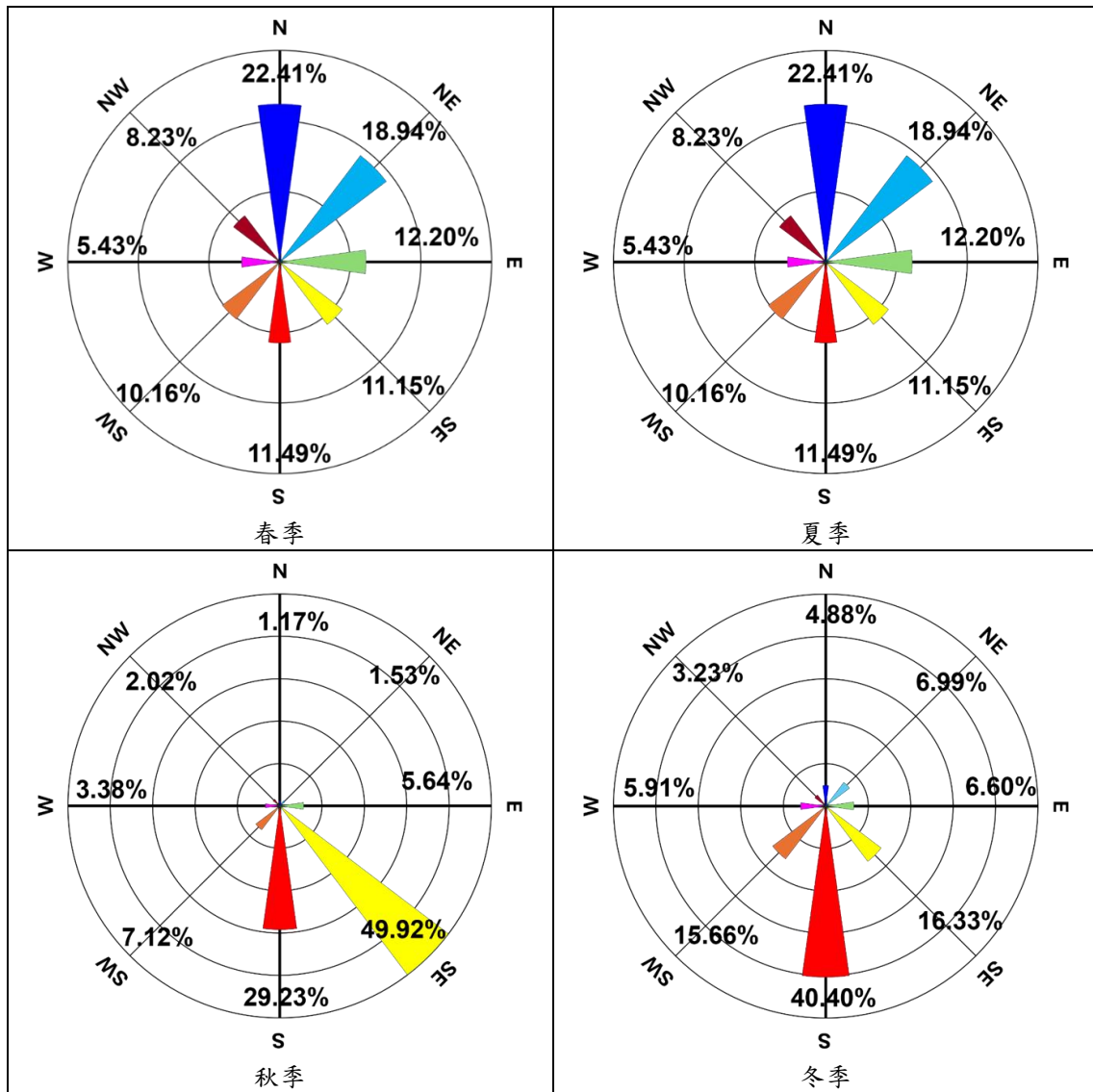


圖 2.1.4-27 水平雷達監測各季鳥類飛行方向的組成(2025)

從 2025 年水平雷達的軌跡圖中，選取各月份軌跡圖上鳥類飛行廊道範圍中飛行軌跡最多的一個時段進行分析(圖 2.1.4-28)，其中只有 1 月份鳥類飛行廊道內的軌跡密度高於飛行廊道外，其他月份皆傾向不使用鳥類飛行廊道。

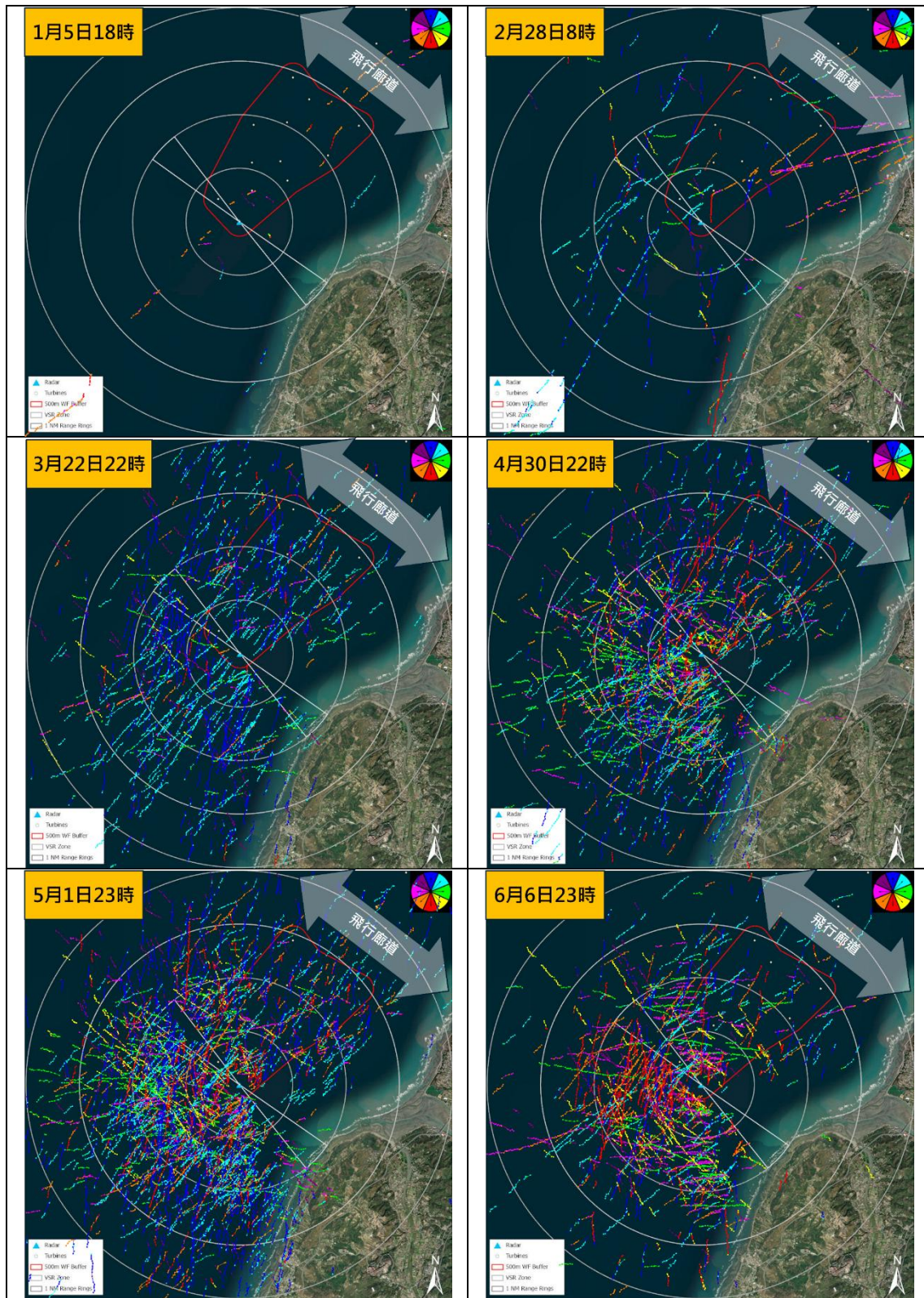


圖 2.1.4-28 水平雷達監測各月鳥流量日軌跡圖(2025)

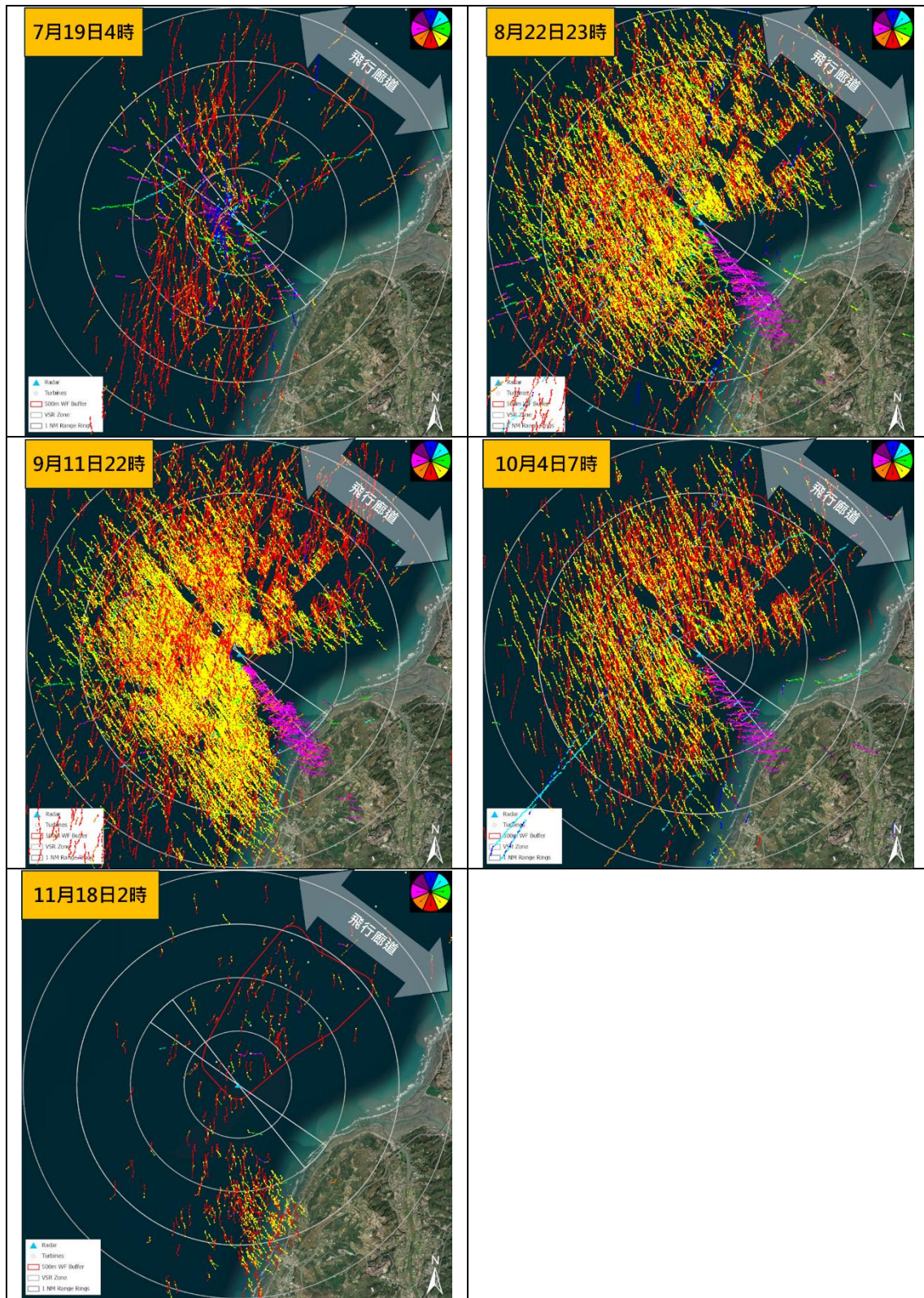


圖 2.1.4-28 水平雷達監測各月鳥流量日軌跡圖(2025)(續)

2.1.5 鳥類長期觀測系統(監控攝影機、熱影像儀及音波麥克風)

一、調查範圍

本風場於 4 部風機架設高解析度的電力光學紅外線監控攝影機，以及音波麥克風，架設位置詳如圖 1.3.3-4。

二、調查結果

海能風場採用監控攝影機、熱影像儀及音波麥克風記錄風場內的鳥類的組成與活動模式，惟目前設備套用的 AI 模組還在處於學習排除周圍環境因子的階段，現階段熱影像儀尚未能有效記錄到鳥類活動資料。

本年度監控攝影機及音波麥克風仍在進行資料蒐集及確認分析中，待完成後將於監測報告呈現分析結果。

2.1.6 鯨豚調查

一、調查範圍

海上鯨豚調查採用 Z 字形穿越線，於苗栗縣竹南鎮及後龍鎮外海之海能風場海域進行，共規劃 6 條穿越線作為調查路線(圖 1.3.3-9)。調查範圍北至新竹與苗栗縣界(北緯 24 度 45 分)，南至白沙屯(北緯 24 度 34 分)，中間包括中港溪、後龍溪口等，水深範圍涵蓋 3~50 公尺。

二、調查日期

本季(2026 年 1~3 月)共執行 3 趟次海上調查，本年度目前共執行 3 趟次海上調查，調查日期如表 2.1.6-1。

三、調查結果

本季(2026 年 1~3 月)共執行 3 趟次海上調查，於 2 月 10 日目擊瓶鼻海豚 2 群次。本季調查總航行時間約 21.4 小時，穿越線上調查時間約 17.8 小時；總航行里程約 257.2 公里，穿越線上調查里程約 217.9 公里。鯨豚調查軌跡詳圖 2.1.6-1，本年度詳細鯨豚調查軌跡記錄詳表 2.1.6-1。

本季於 2 月 10 日穿越線上目擊瓶鼻海豚 2 群次，詳圖 2.1.6-2。第一群次於離岸約 7 公里處發現鯨豚，群體數量為 20 至 30 隻，約分為 5 個小群體，經照片鑑定判斷瓶鼻海豚群體中包含長吻飛旋海豚 1 隻。最初發現時，海豚於船首右前方緩慢游動，觀測開始後部分海豚群體主動靠近船隻並從船下穿過後離開，另一部分海豚群體則對船隻無反應。大約觀測 8 分鐘左右後，海豚群體分散移動，本監測船隻選擇跟隨 5 群中的 2 群(約 10 至 14 隻)，觀測過程中海豚同樣主動靠近船隻並穿越船首下方，觀測滿 30 分鐘後結束觀測並返回穿越線。

第二群次於離岸約 2.7 公里處發現鯨豚，群體數量為 12 隻，共 2 小群，判斷為瓶鼻海豚。最初發現時，海豚於船首右前方，觀測開始後海豚群體主動靠近船隻並穿越船首。當海豚往北方移動時，本監測船隻嘗試靠近，但發現該群瓶鼻海豚移動速度不斷增加至 8 節，有躲避本監測船隻之可能性。在不影響及干擾海豚之原則下本監測船隻選擇減速，待海豚快速離開後結束觀測。

本年度目擊鯨豚總計 3 趟次，趟次目擊率為 66.67%、里程目擊率為 0.92(群次/100 公里)、小時目擊率為 1.12(群次/10 小時)。

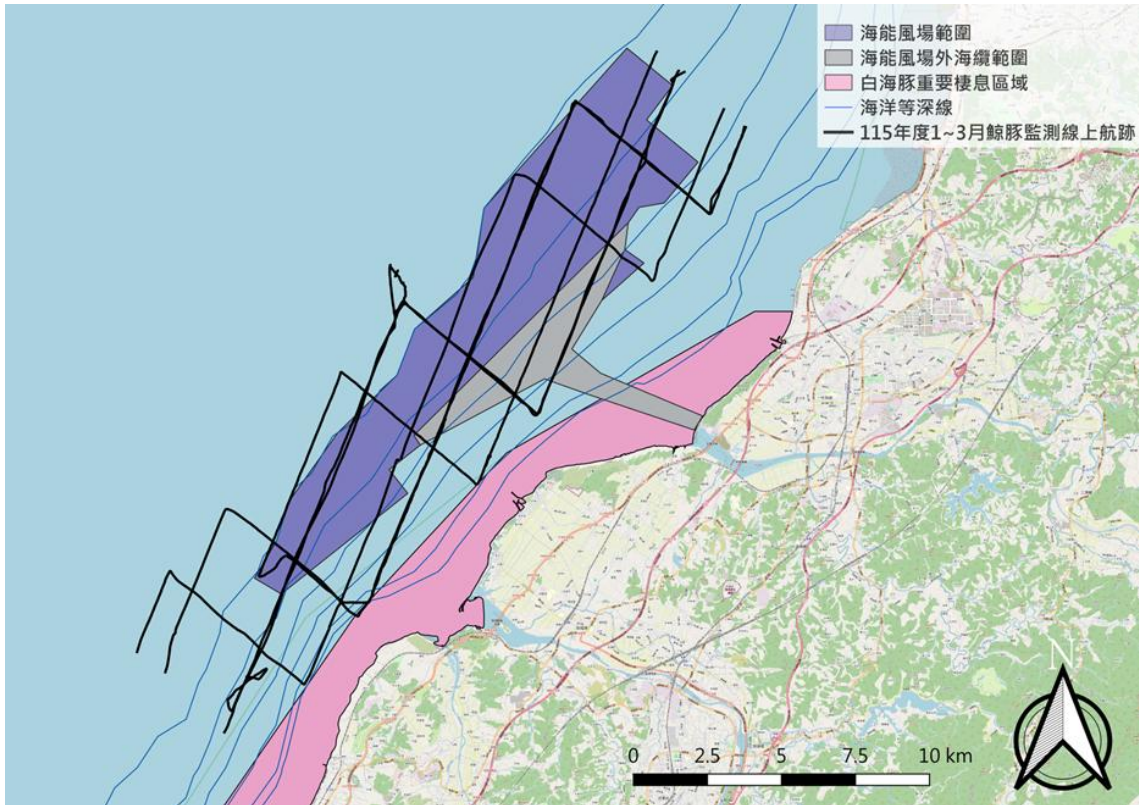


圖 2.1.6-1 2026 年度(1~3 月)鯨豚調查線上軌跡圖

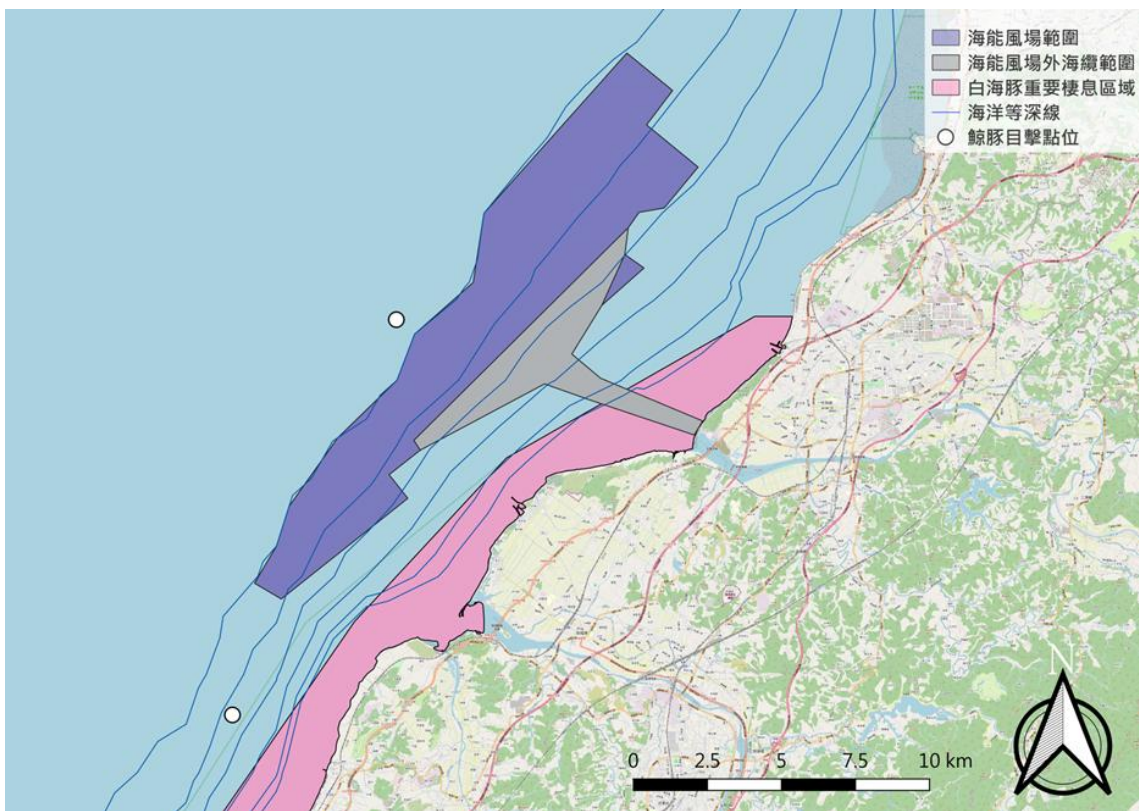


圖 2.1.6-2 2026 年度(1~3 月)鯨豚目擊點位



圖 2.1.6-3 2026 年 2 月 10 日目擊瓶鼻海豚 2 群次

表 2.1.6-1 本年度鯨豚調查目擊記錄表(2026)

| 趟次 | 調查日期 | 總時數 (時) | 總里程 (公里) | 線上時數 (小時) | 線上里程 (公里) | 線上目擊 (白, 瓶) | 離線目擊 (白, 瓶) | 路線 (去, 回) |
|------------------|----------|------------|-------------|--------------|--------------|----------------|----------------|--------------|
| 1 | 1 月 13 日 | 8.4 | 90.6 | 7.0 | 74.5 | (0,0) | (0,0) | (3,5) |
| 2 | 2 月 10 日 | 7.7 | 94.8 | 6.6 | 81.1 | (0,2) | (0,0) | (2,5) |
| 3 | 3 月 02 日 | 5.3 | 71.8 | 4.2 | 62.3 | (0,0) | (0,0) | (6,2) |
| 總計 | 3 趟次 | 21.4 | 257.2 | 17.8 | 217.9 | (0,2) | (0,0) | |
| 趟次目擊率(目擊趟次/總趟次) | | | | | 66.67% | | | |
| 里程目擊率(群次/100 公里) | | | | | 0.92 | | | |
| 小時目擊率(群次/10 小時) | | | | | 1.12 | | | |

2.1.7 魚類測線

一、調查範圍

本計畫魚類測線調查範圍詳圖 1.3.3-7 所示，主要以風場範圍及其周邊 1 km 範圍內進行。

二、調查日期

本季調查日期為 2026 年 1 月 16、26 日，總計共 3 條測線。

三、調查結果

(一) 成魚

共捕獲 15 科 17 種 34 尾(表 2.1.7-1)，總重量約 21 公斤的魚類，3 測站漁獲重排名日本半鰵唇鯊、斑海鯨及古氏新魴；整體尾數最多的依序為斑海鯨、鮑氏甕鯧及日本半鰵唇鯊。整體群聚的多物多樣性指數(H')為 1.12~2.30，均勻度(J')為 0.81~1.00。

G1 共捕獲 4 科 4 種 11 尾，總重量 4.53 公斤，其中以斑海鯨捕獲 6 尾最多，其次是鮑氏甕鯧捕獲 3 尾。

G2 共捕獲 4 科 4 種 4 尾，總重量 5.78 公斤，每種各捕獲 1 尾。

G3 共捕獲 11 科 12 種 23 尾，總重量 10.39 公斤，以斑海鯨捕獲 5 尾最多，其次星雞魚、平鯛、日本半鰵唇鯊各捕獲 2 尾。

表 2.1.7-1 本季成魚調查結果

| 魚科名 | 魚名 | 中文名 | 經濟 | 棲性 | 2026.01.16 | | | 2026.01.26 | | | 2026.01.26 | | | 2026.01 | | |
|----------------|--------------------------------|--------|-----|----|------------|-------|------|------------|-------|------|------------|--------|-------|---------|--------|----|
| | | | | | 體長 | BW | No. | 體長 | BW | No. | 體長 | BW | No. | BW | No. | |
| Ariidae | <i>Arius maculatus</i> | 斑海鯰 | * | 沙 | 32~40 | 2,950 | 6 | | | | | 30~41 | 3,140 | 5 | 6,090 | 11 |
| Carangidae | <i>Decapterus maruadsi</i> | 藍圓鯨 | * | 表 | | | | | | | | 27 | 270 | 1 | 270 | 1 |
| | <i>Uraspis helvola</i> | 白舌尾甲鯨 | ** | 表 | | | | | | | | 26 | 250 | 1 | 250 | 1 |
| Dasyatidae | <i>Neotrygon kuhlii</i> | 古氏新魷 | * | 沙 | | | | | 1,700 | 1 | | | | | 1,700 | 1 |
| Ephippidae | <i>Ephippus orbis</i> | 圓白鯧 | *** | 沙 | | | | 20 | 170 | 1 | | 19 | 60 | 1 | 230 | 2 |
| Haemulidae | <i>Pomadasys kaakan</i> | 星雞魚 | *** | 沙 | | | | | | | | 27~30 | 890 | 2 | 890 | 2 |
| Hemiscylliidae | <i>Chiloscyllium plagiosum</i> | 條紋狗鯊 | *** | 沙 | | | | | | | | 70 | 1,000 | 1 | 1,000 | 1 |
| Labridae | <i>Choerodon azurio</i> | 藍豬齒魚 | *** | 礁 | | | | | | | | 30 | 700 | 1 | 700 | 1 |
| Leiognathidae | <i>Leiognathus equulus</i> | 短棘鰷 | *** | 沙 | | | | 27 | 310 | 1 | | | | | 310 | 1 |
| Monacanthidae | <i>Stephanolepis cirrhifer</i> | 冠鱗單棘魷 | * | 礁 | | | | | | | | 19 | 130 | 1 | 130 | 1 |
| Rajidae | <i>Okamejei boesemani</i> | 鮑氏鰻鯊 | | 沙 | | 1,480 | 3 | | | | | | | | 1,480 | 3 |
| Sciaenidae | <i>Pennahia pawak</i> | 斑鰭白姑魚 | * | 沙 | | | | | | | | 25 | 160 | 1 | 160 | 1 |
| Serranidae | <i>Epinephelus fasciatus</i> | 斑帶石斑魚 | *** | 沙 | | | | | | | | 24 | 150 | 1 | 150 | 1 |
| Sparidae | <i>Eynniss cardinalis</i> | 紅鋤齒鯛 | ** | 沙 | 17 | 45 | 1 | | | | | | | | 45 | 1 |
| | <i>Rhabdosargus sarba</i> | 平鯛 | *** | 沙 | | | | | | | | 25~30 | 690 | 2 | 690 | 2 |
| Synodontidae | <i>Saurida elongata</i> | 長體蛇鯧 | * | 沙 | 21 | 50 | 1 | | | | | | | | 50 | 1 |
| Triakidae | <i>Hemitriakis japonica</i> | 日本半鰻唇鯊 | * | 沙 | | | | 92 | 3,600 | 1 | | 64~70 | 2,950 | 2 | 6,550 | 3 |
| | 尾數 | | | | | | 11 | | | 4 | | | | 19 | | 34 |
| | 種數 | | | | | | 4 | | | 4 | | | | 12 | | 17 |
| | 重量 | | | | | 4,525 | | | 5,780 | | | 10,390 | | | 20,695 | |
| | 歧異度指數(H') | | | | | | 1.12 | | | 1.39 | | | | 2.3 | | |
| | 均勻度指數(J') | | | | | | 0.81 | | | 1 | | | | 0.93 | | |
| 頭足類 | <i>Sepia pharaonis</i> | 虎斑烏賊 | | | | | | | 3,100 | 3 | | 3,300 | 2 | 6,400 | 5 | |
| 甲殼類 | <i>Portunus sanguinolentus</i> | 紅星梭子蟹 | | | | 290 | 1 | | | | | | | 290 | 1 | |

註：體長 TL(cm)，重量 BW(g)、數量 No.(尾)

(二) 魚卵及仔稚魚

本季共採獲 124 粒魚卵及仔稚魚 12 尾。組成方面，魚卵共鑑定出 7 科 8 類(豐度 91 粒/100 m³)，其中以鱚科(Carangidae)的藍圓鱚(*Decapterus maruadsi*)最為優勢，其次為牛尾魚科(Platycephalidae)的印度牛尾魚(*Platycephalus indicus*)，其餘種類皆低於 10 粒/100 m³；仔稚魚捕獲 8 科 8 類(豐度 11 尾/100 m³)，其中以鬚鯛科(Mullidae)的日本緋鯉(*Upeneus japonicus*)、燈籠魚科(Myctophidae)的糙炬燈魚(*Lampadena anomala*)及沙鯪科(Sillaginidae)的多鱗沙鯪(*Sillago sihama*)最為優勢，其餘種類皆為 1 尾/100 m³。

魚卵方面，測站之多樣性指數介於 0.51~1.62 之間，均勻度指數介於 0.74~1.00 之間，其中多樣性指數最高的測站為 st.3($H'=1.62$)，最低的測站為 st.9($H'=0.51$)。

仔稚魚部分，測站 st.4、st.5 與 st.9 無採獲，故生物多樣性指數與均勻度指數皆無法計算；測站 st.1、st.3、st.7、st.8 與 st.10 僅有捕獲 1 種仔稚魚，生物多樣性指數為 0，均勻度指數無法計算；其餘兩測站 st.2 與 st.6 之多樣性指數分別為 0.69 與 1.39，均勻度指數皆為 1.00。

表 2.1.7-2 本季採獲之魚卵種類組成及豐度(粒/100 m³)

| Taxa\Station | 中文名 | st.1 | st.2 | st.3 | st.4 | st.5 | st.6 | st.7 | st.8 | st.9 | st.10 | 總計 |
|------------------------------|-------|------|------|------|------|------|------|------|------|------|-------|-----|
| Carangidae | | | | | | | | | | | | |
| <i>Decapterus maruadsi</i> | 藍圓鯪 | 3 | 9 | 8 | 2 | 2 | 10 | 2 | 6 | 4 | 2 | 48 |
| Moronidae | | | | | | | | | | | | |
| <i>Lateolabrax japonicus</i> | 日本花鱸 | | | | | | | 1 | | | 2 | 3 |
| Mugilidae | | | | | | | | | | | | |
| <i>Chelon affinis</i> | 前鱗龜鮫 | 2 | | 3 | | | 1 | | 2 | | | 8 |
| <i>Moolgarda perusii</i> | 佩氏莫鰻 | 2 | | 1 | 2 | | 1 | 1 | | | | 7 |
| Platycephalidae | | | | | | | | | | | | |
| <i>Platycephalus indicus</i> | 印度牛尾魚 | 1 | 1 | 1 | | 1 | 4 | | 5 | | 4 | 17 |
| Scombridae | | | | | | | | | | | | |
| <i>Scomber japonicus</i> | 白腹鯖 | 1 | | 1 | | | | | | | | 2 |
| Synodontidae | | | | | | | | | | | | |
| <i>Saurida elongata</i> | 長體蛇鰻 | | 2 | 1 | | | 1 | | | 1 | | 5 |
| Trichiuridae | | | | | | | | | | | | |
| <i>Trichiurus</i> sp. | 帶魚屬 | | | | | | 1 | | | | | 1 |
| 總計 | | 9 | 12 | 15 | 4 | 3 | 18 | 4 | 13 | 5 | 8 | 91 |
| 科數 | | 4 | 3 | 5 | 2 | 2 | 5 | 3 | 3 | 2 | 3 | 7 |
| 分類類群數 | | 5 | 3 | 6 | 2 | 2 | 6 | 3 | 3 | 2 | 3 | 8 |
| 魚卵實際採獲數 | | 15 | 16 | 17 | 6 | 5 | 24 | 4 | 19 | 8 | 10 | 124 |

表 2.1.7-3 本季採獲之仔稚魚種類組成及豐度

| Taxa\Station | 中文名 | st.1 | st.2 | st.3 | st.4 | st.5 | st.6 | st.7 | st.8 | st.9 | st.10 | 總計 |
|-----------------------------|-------|------|------|------|------|------|------|------|------|------|-------|----|
| Carangidae | | | | | | | | | | | | |
| <i>Caranx sexfasciatus</i> | 六帶鰺 | | | | | | | | 1 | | | 1 |
| Clupeidae | | | | | | | | | | | | |
| <i>Sardinella</i> sp. | 小沙丁魚屬 | | | | | | 1 | | | | | 1 |
| Mullidae | | | | | | | | | | | | |
| <i>Upeneus japonicus</i> | 日本緋鯉 | 1 | 1 | | | | | | | | | 2 |
| Myctophidae | | | | | | | | | | | | |
| <i>Lampadena anomala</i> | 糙炬燈魚 | | | | | | 1 | 1 | | | | 2 |
| Paralepididae | | | | | | | | | | | | |
| <i>Lestrolepis japonica</i> | 日本光鱗魚 | | | | | | | | | | 1 | 1 |
| Scorpaenidae | | | | | | | | | | | | |
| Scorpaenidae gen sp. | 魷科 | | | 1 | | | | | | | | 1 |
| Sillaginidae | | | | | | | | | | | | |
| <i>Sillago sihama</i> | 多鱗沙鯪 | | 1 | | | | 1 | | | | | 2 |
| Terapontidae | | | | | | | | | | | | |
| <i>Terapon jarbua</i> | 花身鯽 | | | | | | 1 | | | | | 1 |
| 總計 | | 1 | 2 | 1 | 0 | 0 | 4 | 1 | 1 | 0 | 1 | 11 |
| 科數 | | 1 | 2 | 1 | 0 | 0 | 4 | 1 | 1 | 0 | 1 | 8 |
| 分類類群數 | | 1 | 2 | 1 | 0 | 0 | 4 | 1 | 1 | 0 | 1 | 8 |
| 仔稚魚實際採獲數 | | 2 | 2 | 1 | 0 | 0 | 4 | 1 | 1 | 0 | 1 | 12 |

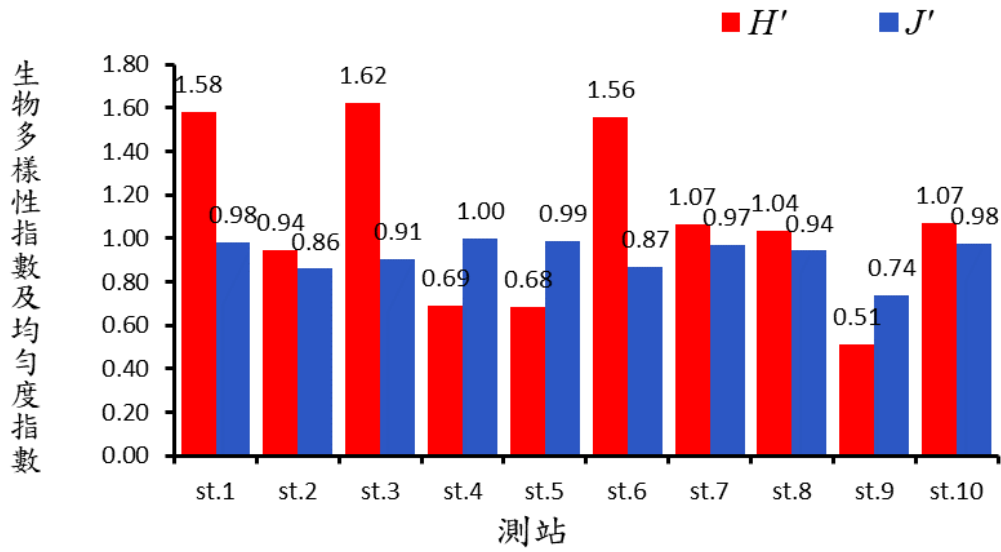


圖 2.1.7-1 魚卵之生物多樣性及均勻度指數

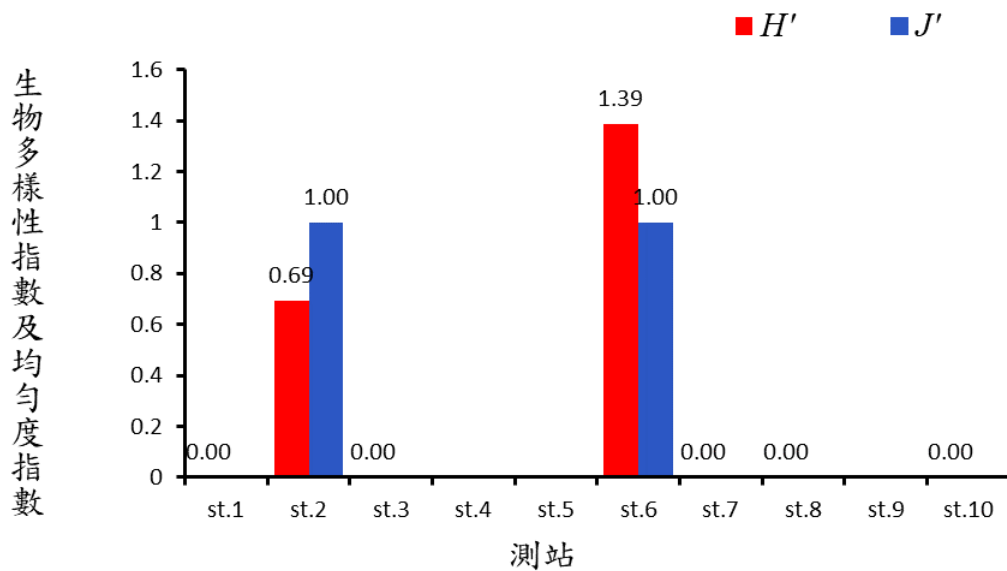


圖 2.1.7-2 仔稚魚之生物多樣性及均勻度指數

2.1.8 水下攝影

一、調查範圍

針對海能風場範圍之海域區域，選定當中編號 D01 與 D07 風力發電機點位執行水下攝影調查(詳見表 2.1.8-1 及圖 1.3.3-8)。

表 2.1.8-1 海域及潮間帶點位座標

| 樣站編號 | 座標 ^註 | | 深度(水面下公尺) | |
|------|-----------------|---------|-----------|------|
| | X | Y | 中水層 | 底層 |
| D01 | 221334 | 2728583 | 23.7 | 47.5 |
| D07 | 220792 | 2729432 | 25.4 | 50.8 |

註：座標系統為 TWD97(二度分帶)

二、調查日期

本季海域水下攝影調查日期為 2026 年 2 月 20 日。

三、調查結果

本計畫調查使用 ROV 執行定點調查，因台灣西部海域多為砂質環境，且該區域水中懸浮物多，尤其在水深 20 米以下，能見度較差，不易拍攝，導致底層調查成效較差。

本次調查共記錄 2 目 9 科 10 種；其中 D01 測站記錄 1 目 6 科 6 種，D07 測站記錄 2 目 8 科 9 種，物種資源表詳如表 2.1.8-2。

表 2.1.8-2 水下攝影調查資源表

| 類別 | 目名 | 科名 | 中文名 | 學名 | 特有性 | 保育等級 | 202602 | |
|----|-----|------|-------|---------------------------------|-----------------------------|------|----------------|-----------|
| | | | | | | | D01 中底 | D07 中底 |
| 魚類 | 鱸形目 | 臭肚魚科 | 褐臭肚魚 | <i>Siganus fuscescens</i> | | | V ^註 | V |
| | | 舵魚科 | 天竺舵魚 | <i>Kyphosus cinerascens</i> | | | | V |
| | | | 瓜子鱻 | <i>Girella punctata</i> | | | V | V |
| | | 雀鯛科 | 條紋豆娘魚 | <i>Abudefduf vaigiensis</i> | | | V | V |
| | | 笛鯛科 | 勒氏笛鯛 | <i>Lutjanus russellii</i> | | | | V |
| | | 石鯛科 | 條石鯛 | <i>Oplegnathus fasciatus</i> | | | V | |
| | | 鱸科 | 吉打副葉鱸 | <i>Alepes djedaba</i> | | | V | V |
| | | 白鯧科 | 尖翅燕魚 | <i>Platax teira</i> | | | | V |
| | | 鯛科 | 黑棘鯛 | <i>Acanthopagrus schlegelii</i> | | | V | V |
| | | 鶴鱺目 | 鶴鱺科 | 鱷形叉尾鶴鱺 | <i>Tylosurus crocodilus</i> | | | |

註：「V」表有記錄物種。




圖 2.1.8-1 基樁物種照

2.1.9 水下噪音(含鯨豚聲學監測)

一、調查範圍

本計畫水下噪音(含鯨豚聲學監測)於2025年第一季開始執行每季共14天連續監測，若有遺失，則進行24小時補測。監測位置如圖1.3.3-10所示，共佈放5個監測位置，以了解風場及周邊海域鯨豚活動情況。監測位置HM-1水深約39公尺，HM-2水深約42公尺，HM-3水深約45公尺，HM-4水深約47公尺，HM-5水深約52公尺。

二、調查日期

本季調查日期為2026年2月13日00時至2026年3月2日24時，因HM-2遺失，故進行補測，補測佈放日期為2026年3月15日00時至2026年3月17日24時。

三、調查結果

(一) 哨叫聲：為海豚溝通或社會行為的聲音。

本季HM-1共偵測到10,284次哨叫聲，平均次數為30.6次，偵測到的時數為75小時，偵測率為22.3%；HM-3共偵測到5,131次哨叫聲，平均次數為15.3次，偵測到的時數為44小時，偵測率為13.1%；HM-4共偵測到6,725次哨叫聲，平均次數為20.0次，偵測到的時數為28小時，偵測率為8.3%；HM-5共偵測到6,471次哨叫聲，平均次數為19.3次，偵測到的時數為49小時，偵測率為14.6%；綜上述發現本季哨叫聲結果顯示HM-1測站相對偵測到最多的鯨豚聲音次數。HM-2於24小時補測期間偵測到31次哨叫聲，平均次數為1.3次，偵測到的時數為5小時，偵測率為20.8%。

(二) 喀搭聲：為海豚覓食或環境探測的聲音。

本季HM-1共偵測到10,499次喀搭聲，平均次數為31.3次，偵測到的時數為40小時，偵測率為11.9%；HM-3共偵測到1,850次喀搭聲，平均次數為5.5次，偵測到的時數為30小時，偵測率為8.9%；HM-4共偵測到1,702次喀搭聲，平均次數為5.1次，偵測到的時數為11小時，偵測率為3.3%；HM-5共偵測到6,469次喀搭聲，平均次數為19.3次，偵測到的時數為36小時，偵測率為10.7%；綜上述發現本季喀搭聲結果顯示HM-1測站相對偵測到最多的鯨豚聲音次數。HM-2於24小時補測期間偵測到2,373次喀搭聲，平均次數為98.9次，偵測到的時數為6小時，偵測率為25.0%。

2.1.10 海域及潮間帶生態

一、調查範圍

本計畫海域及潮間帶生態調查範圍詳圖 1.3.3-6 所示。主要針對風場及海纜周邊於環說書承諾監測之海域和潮間帶區域，設置海域 10 點點位及潮間帶 3 點點位進行調查。

二、調查日期

本季海域生態調查日期為 2026 年 2 月 24 日，潮間帶調查日期為 2026 年 1 月 12 日。

三、調查結果

(一) 海域生態

1. 植物性浮游生物

(1) 物種組成

本季共記錄 4 門 55 屬 117 種，總豐度為 222,390 cells/L。各樣站各水層藻種數介於 18~35 種，豐度介於 2,590~10,900 cells/L。其中藻種數以樣站 S2 水下 10 m 測水層為最高，樣站 S5 底層及 S9 底層測水層為最低；豐度以樣站 S2 水下 10 m 測水層為最高，樣站 S5 底層測水層為最低(圖 2.1.10-1)。

(2) 優勢物種

本季以鼓脹海鏈藻相對豐度最高(15.62%)，其次為伏恩海線藻(6.56%)及紅海束毛藻(6.42%)，顯示本季調查海域以此 3 種豐度相對較高。而各種植物性浮游生物中以八刺異刺矽鞭藻出現頻率最高(100.00%)，顯示此種為本季海域較常見藻種。

(3) 多樣性指數分析

本季各樣站各水層歧異度指數介於 1.19~2.96，均勻度指數介於 0.37~0.86。各樣站各測水層藻種組成尚屬豐富，故歧異度指數皆高；惟樣站 S8 各測水層受優勢藻種紅海束毛藻影響，各藻種豐度分布不均勻，故多樣性指數皆偏低(圖 2.1.10-2)。

(4) 葉綠素 a

本季各樣站各水層葉綠素 a 濃度介於 0.73~1.68 $\mu\text{g/L}$ 。其中以樣站 S2 水下 10 m 測水層葉綠素 a 濃度最高，樣站 S5 底層測水層葉綠素 a 濃度最低。

(5) 基礎生產力

本季各樣站各水層之基礎生產力介於 44.93~130.13 $\mu\text{gC/L/d}$ 。結果顯示以樣站 S2 水下 10 m 測水層之基礎生產力最高，樣站 S5 底層測水層之基礎生產力最低。

2. 動物性浮游生物

(1) 類別組成

本季共記錄 11 門 34 類群，總豐度為 3,992,849 inds./1,000 m^3 ，各樣站物種數介於 14~21 類群，豐度介於 148,967~1,001,080 inds./1,000 m^3 ，其中類群數以樣站 S6 為最高，樣站 S10 為最低；豐度則以樣站 S6 為最高，樣站 S5 為最低(圖 2.1.10-3)。

(2) 優勢物種

本季以哲水蚤相對豐度最高(44.96%)，其次為劍水蚤(18.72%)及螢蝦類(6.68%)，顯示本季調查海域以此 3 類群豐度相對較高。而各種動物性浮游生物中以水螅水母、管水母、哲水蚤、劍水蚤、螢蝦類、介形類、多毛類、毛顎類及有尾類等 9 類群出現頻率最高(各 100.00%)，顯示此 9 類群為本季海域較常見物種。

(3) 多樣性指數分析

本季各樣站歧異度指數介於 1.40~2.29，均勻度指數介於 0.48~0.77。各樣站物種組成皆尚屬豐富，其中以樣站 S6 記錄物種最豐富，故歧異度指數最高，然樣站 S8 受優勢類群哲水蚤影響大，各類群豐度分布不均勻，故多樣性指數最低(圖 2.1.10-4)。

3. 底棲生物(蝦蟹螺貝類)

(1) 物種組成

本季共記錄 16 目 20 科 22 種，總豐度為 149 inds./net，各樣站物種數介於 3~6 種，豐度介於 10~28 inds./net，其中物種數及豐度皆以樣站 S5 為最高，皆以樣站 S2 及 S3 為最低(圖 2.1.10-5)。

(2) 優勢物種

本季以葵珊瑚相對豐度最高(12.08%)，其次為海稚蟲(10.07%)及娜娜厚蛤(9.40%)，顯示本季調查海域以此 3 種豐度相對較高。而各種底棲生物中以小錐螺出現頻率最高(40.00%)，顯示此種為本季海域較常見物種。

(3) 多樣性指數分析

本季各樣站歧異度指數介於 1.03~1.66，均勻度指數介於 0.93~0.99。樣站 S5 記錄物種組成最多，故歧異度指數較高，而各樣站受優勢物種影響不明顯，物種間豐度分布均勻，故均勻度指數皆高(圖 2.1.10-6)。

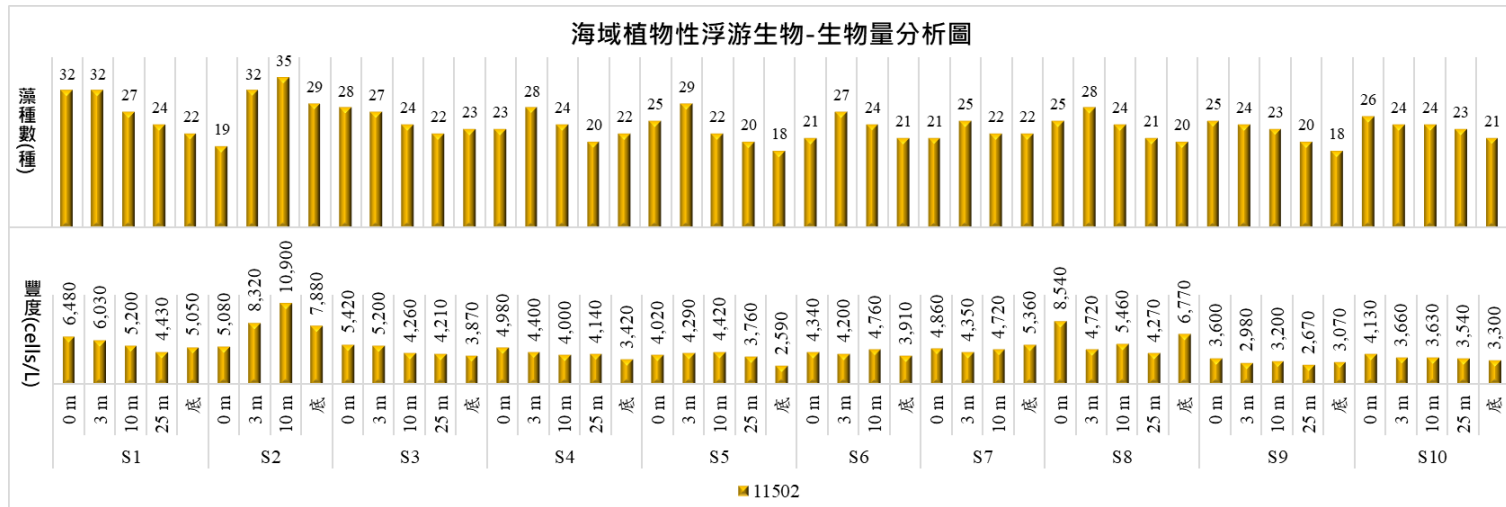


圖 2.1.10-1 植物性浮游生物生物量分析圖

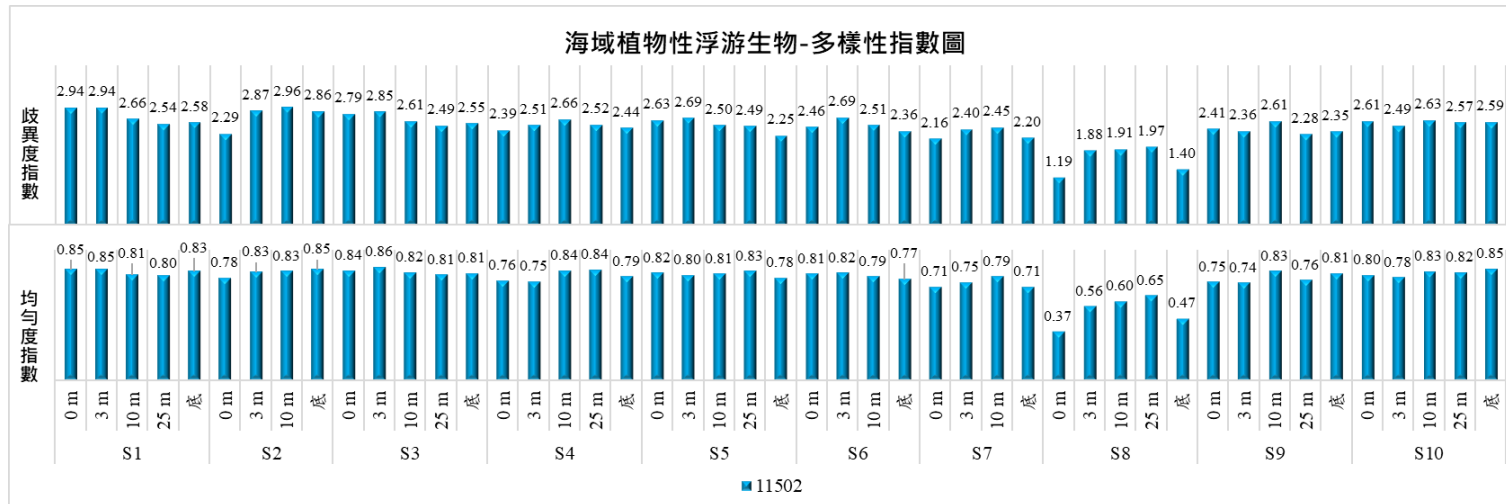


圖 2.1.10-2 植物性浮游生物生物量指數圖

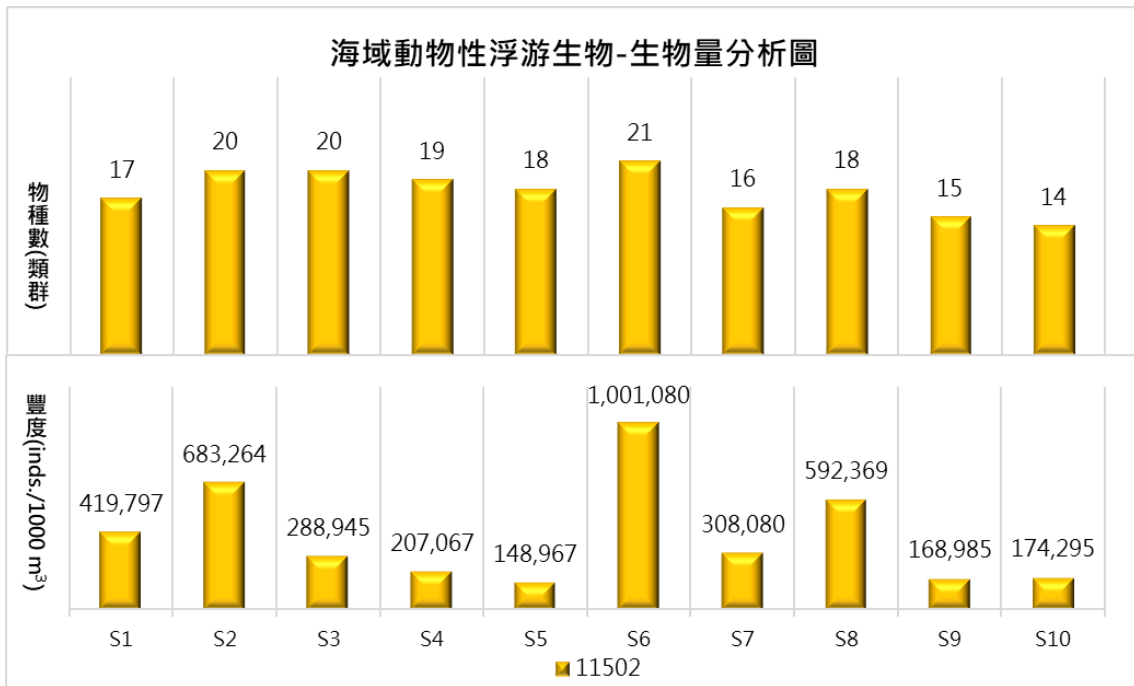


圖 2.1.10-3 動物性浮游生物生物量分析圖

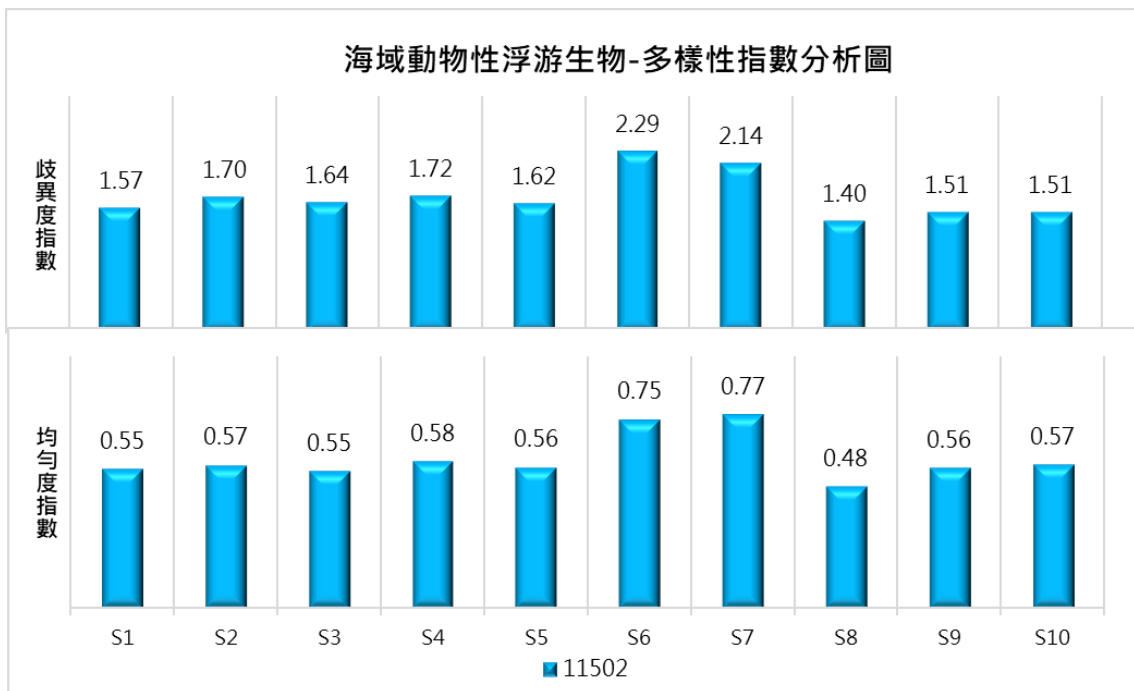


圖 2.1.10-4 動物性浮游生物多樣性指數分析圖

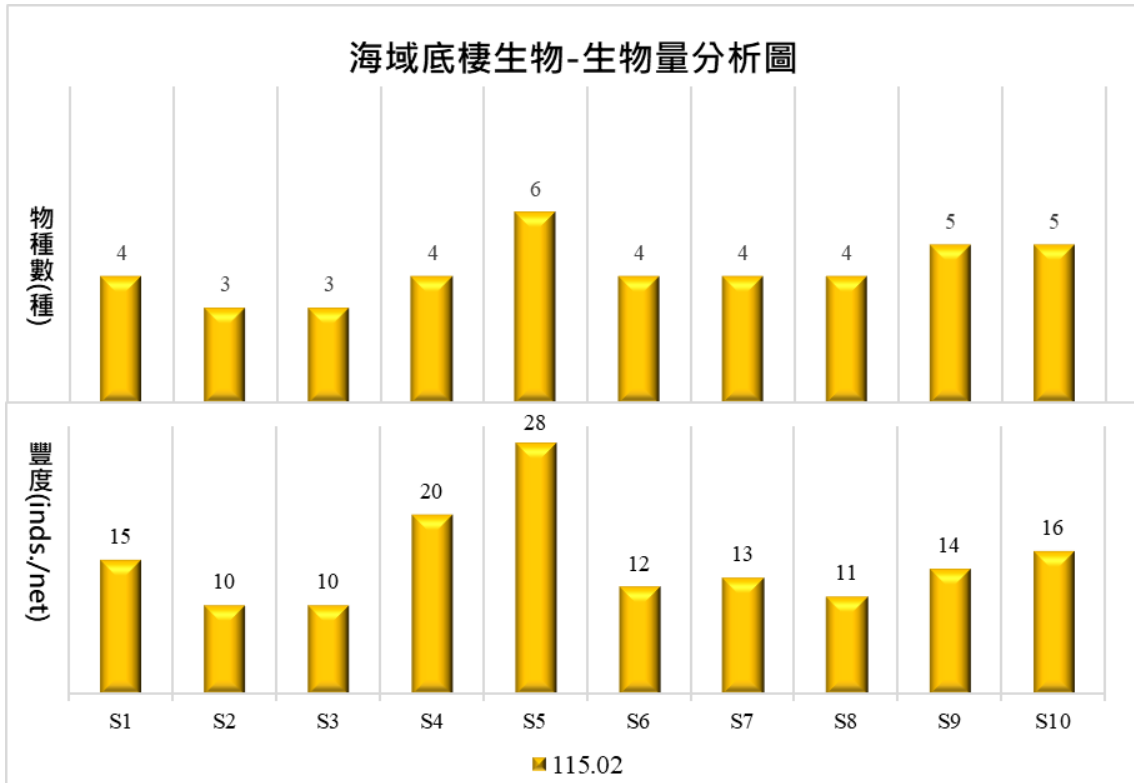


圖 2.1.10-5 海域底棲生物生物量分析圖

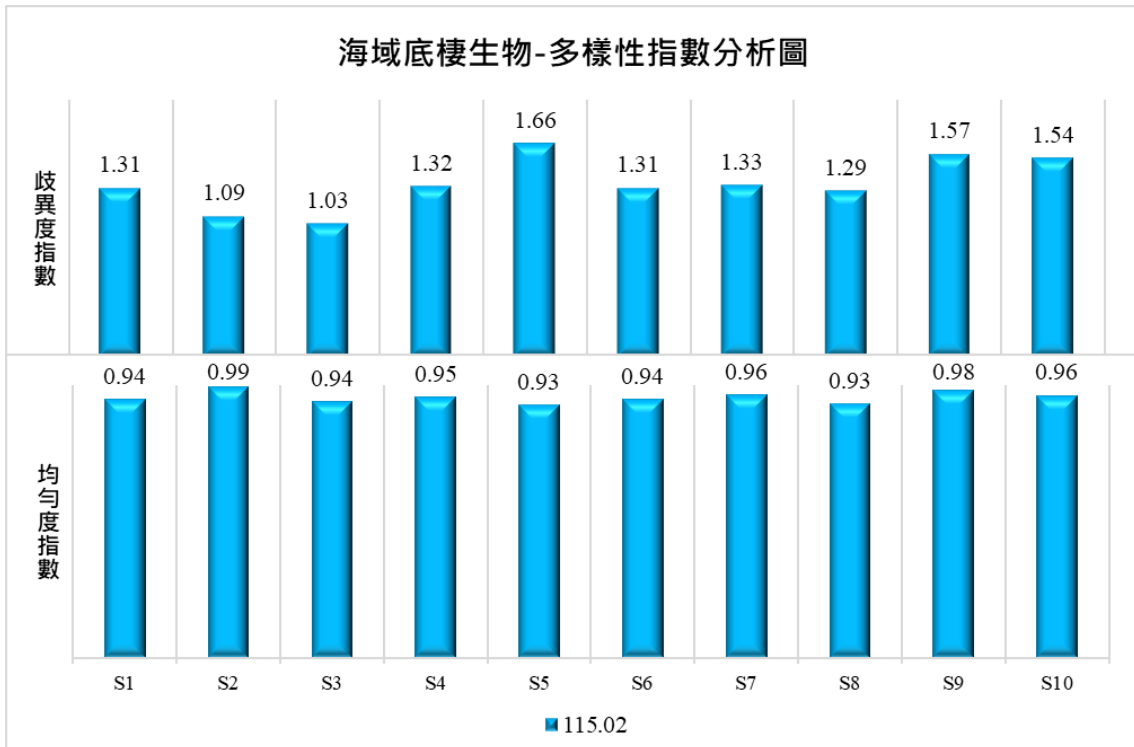


圖 2.1.10-6 海域底棲生物多樣性指數分析圖

(二) 潮間帶生態

1. 底棲生物(蝦蟹螺貝類)

(1) 物種組成

本季共記錄 7 目 10 科 10 種，總豐度為 196 inds.，各樣站物種數介於 6~8 種，豐度介於 53~77 inds.，其中以西湖國家濕地記錄物種數及豐度最高(圖 2.1.10-7)。

(2) 優勢物種

本季以雙扇股窗蟹相對豐度最高(36.22%)，其次為紋藤壺(16.84%)及角眼沙蟹(14.29%)，顯示本季潮間帶以此 3 種豐度相對較多。而各種底棲生物中以雙扇股窗蟹、角眼沙蟹、草蓆鐘螺及紋藤壺等 4 種出現頻率最高(皆 100.00%)，顯示此 4 種為本季潮間帶較常見物種。

(3) 多樣性指數分析

本季各樣站歧異度指數介於 1.49~1.98，均勻度指數介於 0.83~0.95。結果顯示各樣站物種組成皆豐富，且各樣站受優勢物種影響皆不明顯，物種豐度分布均勻，故多樣性指數皆高(圖 2.1.10-8)。

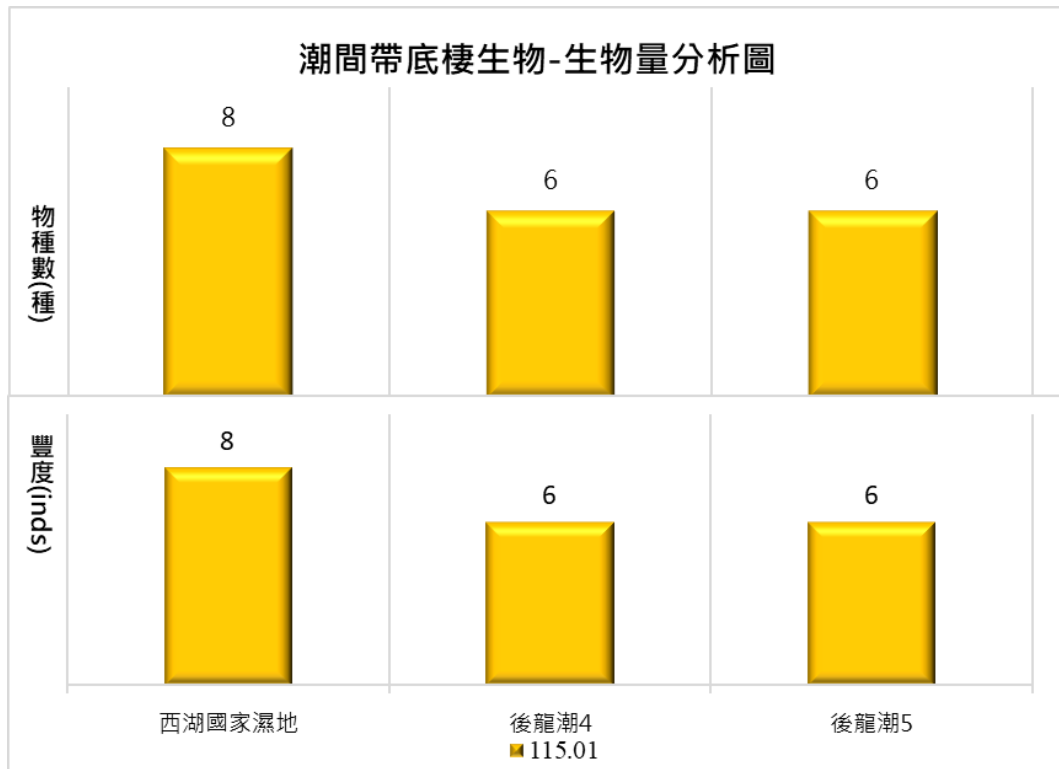


圖 2.1.10-7 底棲生物生物量分析圖

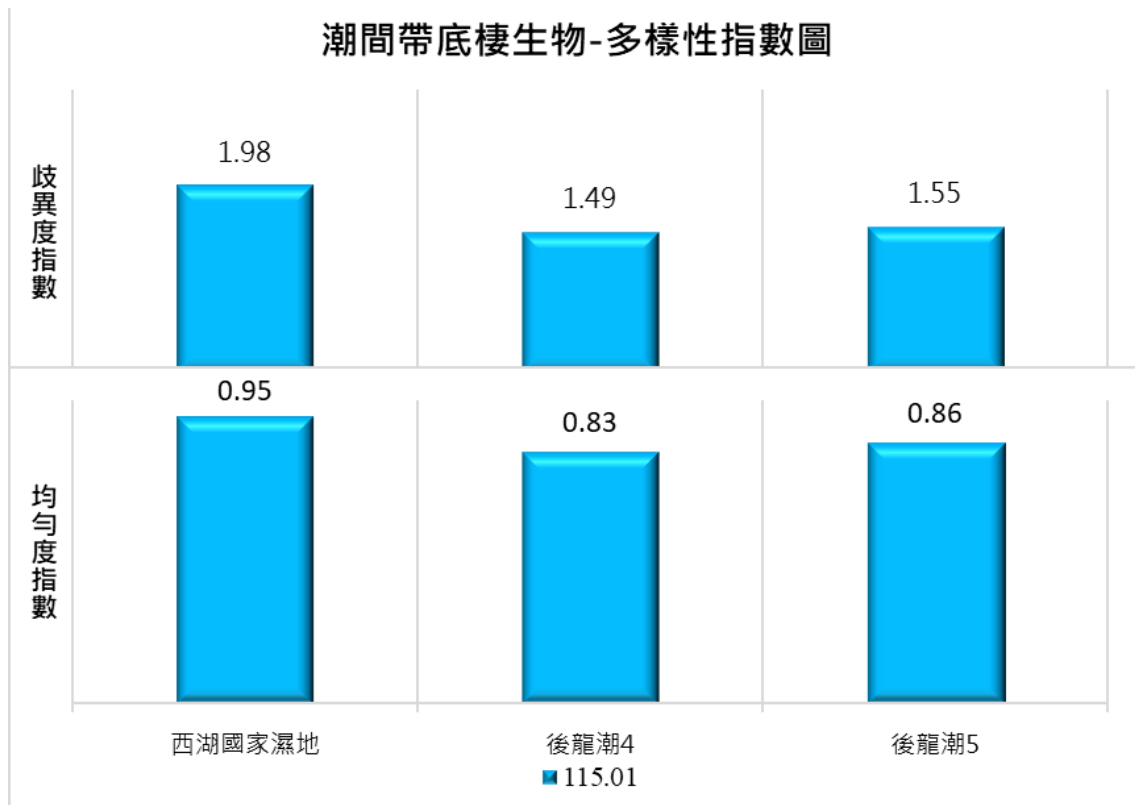


圖 2.1.10-8 底棲生物多樣性指數分析圖

2.1.11 漁業經濟

農業部漁業署預計每年年底公告前一年漁業統計年年報，將於第四季監測報告呈現分析結果。

2.2 陸域

2.2.1 陸域生態

一、調查範圍

本計畫陸域生態調查範圍為竹南人工暫定重要濕地及其周邊 1 km 範圍，如圖 1.3.3-12 所示。

二、調查日期

本季蝶類與植物於 2025 年 12 月 5~7 日調查，哺乳類、兩棲類與爬蟲類調查日期為 2026 年 1 月 24~26 日。

三、調查結果

(一) 植物

本季共記錄植物 84 科 241 屬 303 種(表 2.2.1-1)，包含 4 種特有種，153 種原生種，99 種歸化種，47 種栽培種。植物屬性以非特有原生物種最多(50.5%)。

1. 特有植物

本季共記錄到臺灣肖楠、水柳、臺灣欒樹及長枝竹，皆為人工栽植作為園藝景觀用途。

2. 稀有植物

本季共記錄列於臺灣維管束植物紅皮書無為(LC)等級以上之稀有植物，分別 1 種極危(CR)之蘭嶼羅漢松、1 種瀕危(EN)之菲島福木及 4 種易危(VU)之臺灣肖楠、蘄艾、象牙柿與水茄苳，皆為鄰近區域人為栽植之物種。

表 2.2.1-1 陸域植物生態統計表

| 物種 歸隸特性 | | 蕨類植物 | 裸子植物 | 雙子葉植物 | 單子葉植物 | 合計 |
|------------|---------|------|------|-------|-------|-----|
| 類別 | 科數 | 5 | 3 | 63 | 13 | 84 |
| | 屬數 | 5 | 4 | 182 | 50 | 241 |
| | 種數 | 5 | 5 | 231 | 62 | 303 |
| 型態 | 喬木 | 0 | 5 | 62 | 7 | 74 |
| | 灌木 | 0 | 0 | 43 | 4 | 47 |
| | 藤本 | 0 | 0 | 38 | 0 | 38 |
| | 草本 | 5 | 0 | 88 | 51 | 144 |
| 屬性 | 特有 | 0 | 1 | 2 | 1 | 4 |
| | 原生(非特有) | 5 | 1 | 112 | 35 | 153 |
| | 歸化 | 0 | 0 | 86 | 13 | 99 |
| | 栽培 | 0 | 3 | 31 | 13 | 47 |
| 受脅 狀態 | CR | 0 | 1 | 0 | 0 | 1 |
| | EN | 0 | 0 | 1 | 0 | 1 |
| | VU | 0 | 1 | 3 | 0 | 4 |
| | LC | 5 | 0 | 107 | 36 | 148 |
| | DD | 0 | 0 | 3 | 0 | 3 |
| | NA | 0 | 0 | 86 | 13 | 99 |
| | NE | 0 | 3 | 31 | 13 | 47 |

註：受脅類別：依 2017 台灣維管束植物紅皮書名錄(台灣植物紅皮書編輯委員會，2017)認定，本季監測共可分為極危(Critically Endangered, CR)、瀕危(Endangered, EN)、易危(Vulnerable, VU)、接近受脅(Near Threatened, NT)、暫無危機(Least concern, LC)、資料缺乏(Data Deficient, DD)、不適用(Not Applicable, NA)及未評估(Not Evaluated, NE)。

(二) 哺乳類

本季共紀錄到哺乳類 2 科 2 種 5 隻次；蝙蝠 1 科 3 種(表 2.2.1-2)。哺乳類多樣性指數 $H'=0.67$ ，顯示當地哺乳類多樣性並不豐富；均勻度指數 $E=0.97$ ，顯示物種數分配均勻沒有明顯的優勢物種產生。

本季調查調查到之物種，除部分翼手目出現於溼地上方以外，其餘皆在 1 公里緩衝區內記錄到，所紀錄物種皆為臺灣西部沿海平原環境普遍常見物種。

1. 保育類

本季未記錄到保育類。

2. 特有種

本季記錄到 1 種特有亞種(赤腹松鼠)。

3. 外來物種

本季未記錄到外來種。

表 2.2.1-2 哺乳類調查資料

| 目 | 科 | 中名 | 學名 | 特有類別 | 受脅狀態 | 2026/01 數量 |
|---|-----|------|--|------|------|---------------|
| 齧形目 | 尖鼠科 | 臭鼩 | <i>Suncus murinus</i> | | LC | 3 |
| | 松鼠科 | 赤腹松鼠 | <i>Callosciurus erythraeus taiwanensis</i> | Es | LC | 2 |
| 物種數小計(S) | | | | | | 2 |
| 數量小計(N) | | | | | | 5 |
| Shannon-Wiener's diversity index (H') | | | | | | 0.67 |
| Shannon-Wiener's evenness index (E) | | | | | | 0.97 |
| 翼手目 | 蝙蝠科 | 東亞家蝠 | <i>Pipistrellus abramus</i> | | LC | 6 |
| 翼手目 | 蝙蝠科 | 絨山蝠 | <i>Nyctalus plancyi velutinus</i> | | | 1 |
| 翼手目 | 蝙蝠科 | 高頭蝠 | <i>Scotophilus kuhlii</i> | | LC | 1 |
| 物種數小計(S) | | | | | | 3 |
| 數量小計(N) | | | | | | 8 |

註：

1. 哺乳類名錄、特有類別等係參考自台灣生物多樣性入口網 <http://taibif.tw/>(2020)、台灣蝙蝠圖鑑(鄭錫奇等, 2010)、台灣哺乳動物(祁偉廉, 2008)。
2. 出現頻率 C：普遍 R：稀有 特有類別 E：特有種 Es：特有亞種 ?：分類地位未明。
3. 受脅狀態係參考自 2017 台灣陸域哺乳類紅皮書名錄(鄭錫奇等, 2017)。
4. LC：暫無危機 VU：易危。
5. 蝙蝠音頻記錄不納入數量統計。

(三) 兩棲類

本季調查僅紀錄到兩棲類 5 科 5 種 10 隻次(表 2.2.1-3)。多樣性指數為 1.5、均勻度指數為 0.93，各物種數量分布均勻。

本季調查物種主要出現於調查範圍 1 公里緩衝區內之森林、農耕地、溝渠，所記錄到皆為臺灣西部沿海平原環境普遍常見物種。

1. 保育類

本季未記錄到保育類。

2. 特有種

本季未記錄到特有種。

3. 外來物種

本季紀錄到外來物種 1 種，為斑腿樹蛙。

表 2.2.1-3 兩棲類調查資料

| 科 | 中名 | 學名 | 受脅狀態 | 2026/01 |
|---------------------------------------|------|-----------------------------------|------|---------|
| 樹蟾科 | 中國樹蟾 | <i>Hyla chinensis</i> | LC | 3 |
| 叉舌蛙科 | 澤蛙 | <i>Fejervarya limnocharis</i> | LC | 1 |
| 蟾蜍科 | 黑眶蟾蜍 | <i>Duttaphrynus melanostictus</i> | LC | 2 |
| 狹口蛙科 | 小雨蛙 | <i>Microhyla fissipes</i> | LC | 1 |
| 樹蛙科 | 斑腿樹蛙 | <i>Polypedates megacephalus</i> | LC | 3 |
| 物種數小計(S) | | | | 5 |
| 數量小計(N) | | | | 10 |
| Shannon-Wiener's diversity index (H') | | | | 1.5 |
| Shannon-Wiener's evenness index (E) | | | | 0.94 |

註：

- 1.兩棲類名錄、特有類別等係參考自台灣生物多樣性入口網 <http://taibif.tw/>(2020)、台灣兩棲爬行動物圖鑑(第二版)(呂光洋等，2002)、台灣兩棲爬行類圖鑑(向高世等，2009)，賞蛙圖鑑-台灣蛙類野外觀察指南(第二版)(楊懿如，2002)。
- 2.出現頻率 C：普遍 LC：暫無危機。
- 3.受脅狀態係參考自 2017 台灣兩棲類紅皮書名錄(林春富等，2017)。

(四) 爬蟲類

本季調查共記錄到 1 科 1 種 5 隻次(表 2.2.1-4)。因僅調查到 1 種物種，無法計算多樣性指數與均勻度指數。

本季調查物種為臺灣西部沿海平原環境普遍常見物種。

1. 保育類

本季未記錄到保育類。

2. 特有種

本季未紀錄到特有種。

3. 外來物種

本季紀錄到外來種一種，為疣尾蝎虎。

表 2.2.1-4 爬蟲類調查資料

| 科 | 中名 | 學名 | 特有類別 | 受脅狀態 | 2026/01 數量 |
|-----|------|--|------|------|------------|
| 壁虎科 | 疣尾蝎虎 | <i>Hemidactylus frenatus</i> | Ais | LC | 5 |
| | | 物種數小計(S) | | | 1 |
| | | 數量小計(N) | | | 5 |
| | | <i>Shannon-Wiener's diversity index (H')</i> | | | - |
| | | <i>Shannon-Wiener's evenness index (E)</i> | | | - |

註：

- 1.爬蟲類名錄、特有類別等係參考自台灣生物多樣性入口網 <http://taibif.tw/>(2020)、台灣兩棲爬行動物圖鑑(第二版)(呂光洋等，2002)、台灣兩棲爬行類圖鑑(向高世等，2009)。
- 2.出現頻率 C：普遍 L：局部普遍。
- 3.特有類別 E：特有種 Es：特有亞種 LC：暫無危機。
- 4.受脅類別係參考自 2017 台灣陸域爬行類紅皮書名錄(陳元龍等，2017)。

(五) 蝴蝶類

本季調查共記錄到 5 科 11 亞科 25 種 207 隻次(表 2.2.1-5)，多樣性指數為 2.03、均勻度指數為 0.63。

調查物種主要出現於調查核心範圍內，1 公里緩衝區內之農耕地及草地調查到最多的物種為藍灰蝶。物種皆為臺灣西部沿海平原環境普遍常見物種。

1. 保育類

本季未記錄到保育類。

2. 特有種

本季未紀錄到特有種。

3. 外來物種

本季紀錄到外來物種白粉蝶(*Pieris rapae crucivora*)與散紋盛蛺蝶華南亞種(*Symbrenthia lilaea lunica*)兩種。

表 2.2.1-5 蝴蝶調查結果統計表

| 科 | 亞科 | 中名 | 常用中文名 | 學名 | 特有類別 | 2025/12 數量 |
|---------------------------------------|-------|-----------|---------|--|------|---------------|
| 鳳蝶科 | 鳳蝶亞科 | 紅珠鳳蝶 | 紅紋鳳蝶 | <i>Pachliopta aristolochiae interpositus</i> | | 1 |
| 弄蝶科 | 弄蝶亞科 | 禾弄蝶 | 台灣單帶弄蝶 | <i>Borbo cinnara</i> | | 4 |
| 弄蝶科 | 弄蝶亞科 | 黃斑弄蝶 | 黃斑弄蝶 | <i>Potanthus confucius confucius</i> | | 1 |
| 粉蝶科 | 粉蝶亞科 | 纖粉蝶 | 黑點粉蝶 | <i>Leptosia nina niobe</i> | | 2 |
| 粉蝶科 | 粉蝶亞科 | 白粉蝶 | 日本紋白蝶 | <i>Pieris rapae crucivora</i> | 外來種 | 2 |
| 粉蝶科 | 黃粉蝶亞科 | 黃蝶 | 荷氏黃蝶 | <i>Eurema hecabe</i> | | 3 |
| 蛺蝶科 | 毒蝶亞科 | 黃襟蛺蝶 | 臺灣黃蛺蝶 | <i>Cupha erymanthis</i> | | 4 |
| 蛺蝶科 | 毒蝶亞科 | 珙蛺蝶 | 紅擬豹斑蝶 | <i>Phalanta phalantha</i> | | 5 |
| 蛺蝶科 | 眼蝶亞科 | 森林暮眼蝶 | 黑樹蔭蝶 | <i>Melanitis phedima polishana</i> | | 1 |
| 蛺蝶科 | 眼蝶亞科 | 小眉眼蝶 | 圓翅單環蝶 | <i>Mycalopsis mineus</i> | | 1 |
| 蛺蝶科 | 眼蝶亞科 | 小波眼蝶 | 小波紋蛇目蝶 | <i>Ypthima baldus zodina</i> | | 4 |
| 蛺蝶科 | 斑蝶亞科 | 虎斑蝶 | 黑脈樺斑蝶 | <i>Danaus genutia</i> | | 1 |
| 蛺蝶科 | 斑蝶亞科 | 雙標紫斑蝶 | 斯氏紫斑蝶 | <i>Euploea sylvester swinhoei</i> | | 5 |
| 蛺蝶科 | 斑蝶亞科 | 斯氏絹斑蝶 | 小青斑蝶 | <i>Parantica swinhoei</i> | | 2 |
| 蛺蝶科 | 斑蝶亞科 | 旖斑蝶 | 琉球青斑蝶 | <i>Ideopsis similis</i> | | 3 |
| 蛺蝶科 | 絲蛺蝶亞科 | 網絲蛺蝶 | 地圖蝶 | <i>Cyrestis thyodamas formosana</i> | | 1 |
| 蛺蝶科 | 蛺蝶亞科 | 波蛺蝶 | 樺蛺蝶 | <i>Ariadne ariadne pallidior</i> | | 12 |
| 蛺蝶科 | 蛺蝶亞科 | 幻蛺蝶 | 琉球紫蛺蝶 | <i>Hypolimnas bolina kezia</i> | | 1 |
| 蛺蝶科 | 蛺蝶亞科 | 散紋盛蛺蝶華南亞種 | 黃三線蝶 | <i>Symbrenthia lilaea lunica</i> | 入侵種 | 2 |
| 蛺蝶科 | 線蛺蝶亞科 | 豆環蛺蝶 | 豆環蛺蝶 | <i>Neptis hylas hylas</i> | | 6 |
| 蛺蝶科 | 線蛺蝶亞科 | 細帶環蛺蝶 | 臺灣三線蝶 | <i>Neptis nata lutatia</i> | | 1 |
| 灰蝶科 | 藍灰蝶亞科 | 雅波灰蝶 | 琉璃波紋小灰蝶 | <i>Jamides bochus formosanus</i> | | 18 |
| 灰蝶科 | 藍灰蝶亞科 | 黑星灰蝶 | 暗灰蝶 | <i>Megisba malaya sikkima</i> | | 7 |
| 灰蝶科 | 藍灰蝶亞科 | 大娜波灰蝶 | 埔里波紋小灰蝶 | <i>Nacaduba kurava therasia</i> | | 13 |
| 灰蝶科 | 藍灰蝶亞科 | 藍灰蝶 | 沖繩小灰蝶 | <i>Zizeeria maha okinawana</i> | | 107 |
| 數量小計(N') | | | | | | 207 |
| 物種小計(S') | | | | | | 25 |
| Shannon-Wiener's diversity index (H') | | | | | | 2.03 |
| Shannon-Wiener's evenness index (E) | | | | | | 0.63 |

註：

1. 蝴蝶類名錄、特有類別等係參考自臺灣物種名錄入口網 <https://taicol.tw/zh-hant/> (2024)、臺灣蝶圖鑑第一卷、第二卷、第三卷(徐瑄峰, 2000, 2002, 2006)、蝴蝶 100: 臺灣常見 100 種蝴蝶野外觀察及生活史全記錄(增訂新版)(張永仁, 2007)、臺灣蝴蝶圖鑑(上)、(中)、(下)(徐瑄峰, 2013)、臺灣蝶類生態大圖鑑(濱野榮次, 1987)。
2. 特有類別 Es: 特有亞種

2.2.2 陸域鳥類

一、調查範圍

本計畫陸域鳥類生態調查範圍為竹南人工暫定重要濕地及其周邊 1 km 範圍，如圖 1.3.3-12 所示。

二、調查日期

本季調查日期為 2026 年 1 月 24~26 日。

三、調查結果

本季調查日間定點調查記錄到 19 科 28 種 344 隻次；夜間穿越線調查記錄到 4 科 4 種 23 隻次。綜整所有調查紀錄，本季調查共記錄到 21 科 32 種鳥類，多樣性指數 H' 為 2.64，均勻度指數 E 為 0.76。

本季調查記錄到許多在台灣度冬的冬候鳥，但仍以留鳥為最主要的組成。留鳥主要為在低海拔及平原地區常見的鳥種，秋季之後常會有結群出現的行為，其中紅鳩、小雨燕、麻雀都有觀察到大群活動的現象。冬候鳥則以在水邊活動的鳥類為主，主要包括雁鴨科、鴿科、鷓科等水鳥，但也有觀察到陸域活動的冬候鳥。數量最多的冬候鳥為鷓鴣，大群聚集在中港溪河口灘地休息。

(一) 保育類

本季共調查到保育類 2 種，包括魚鷹(II)以及黑翅鳶(II)，發現位置如圖 2.2.2-1。魚鷹(II)在台灣主要是冬候鳥，在沿海地區常可見到在水邊附近活動，獵捕魚類為食。黑翅鳶(II)為台灣西部平地農田常見的猛禽，主要獵捕田間的野鼠。

(二) 特有種

本季共調查到特有亞種 8 種，沒有特有種的紀錄。8 種特有亞種分別為金背鳩、南亞夜鷹、小雨燕、大卷尾、黑枕藍鶺鴒、褐頭鷓鴣、白頭翁以及紅嘴黑鶺鴒，都是台灣平原及低海拔地區常見的鳥種。

(三) 外來物種

本季共調查到外來種 5 種，包括野鴿、喜鵲、家八哥、白尾八哥以及白腰鵲鴿等，都是台灣平原地區常見鳥種，在村落或建築物附近常可發現其蹤跡。



圖 2.2.2-1 陸域鳥類保育類分布圖

表 2.2.2-1 陸域鳥類調查結果統計表

| 科名 | 中文名 | 學名 | 遷徙屬性 | 特有等級 | 保育等級 | 日間定點 | 夜間 穿越線 | 2026/01 合計 |
|------|-------|-----------------------------------|------------------|------|------|------|-----------|---------------|
| 雁鴨科 | 小水鴨 | <i>Anas crecca</i> | 冬、普 | | | 16 | | 16 |
| 鳩鴿科 | 野鴿 | <i>Columba livia</i> | 引進種、普 | | | 7 | | 7 |
| | 金背鳩 | <i>Streptopelia orientalis</i> | 留、普/過、稀 | Es | | 1 | | 1 |
| | 紅鳩 | <i>Streptopelia tranquebarica</i> | 留、普 | | | 25 | | 25 |
| | 珠頸斑鳩 | <i>Streptopelia chinensis</i> | 留、普 | | | 2 | | 2 |
| 夜鷹科 | 南亞夜鷹 | <i>Caprimulgus affinis</i> | 留、普 | Es | | | 4 | 4 |
| 雨燕科 | 小雨燕 | <i>Apus nipalensis</i> | 留、普 | Es | | 67 | | 67 |
| 長腳鵠科 | 高蹺鵠 | <i>Himantopus himantopus</i> | 留、普/冬、普 | | | | 2 | 2 |
| 鵠科 | 東方環頸鵠 | <i>Charadrius alexandrinus</i> | 留、不普/冬、普 | | | 3 | | 3 |
| | 小環頸鵠 | <i>Charadrius dubius</i> | 留、不普/冬、普 | | | | 15 | 15 |
| 鸕鷀科 | 鸕鷀 | <i>Phalacrocorax carbo</i> | 冬、普 | | | 65 | | 65 |
| 鷺科 | 蒼鷺 | <i>Ardea cinerea</i> | 冬、普 | | | 2 | | 2 |
| | 大白鷺 | <i>Ardea alba</i> | 夏、不普/冬、普 | | | 3 | | 3 |
| | 小白鷺 | <i>Egretta garzetta</i> | 留、不普/夏、普/冬、普/過、普 | | | 1 | | 1 |
| | 夜鷺 | <i>Nycticorax nycticorax</i> | 留、普/冬、稀/過、稀 | | | | 2 | 2 |
| 鵟科 | 魚鷹 | <i>Pandion haliaetus</i> | 冬、不普 | | II | 1 | | 1 |
| 鷹科 | 黑翅鳶 | <i>Elanus caeruleus</i> | 留、不普 | | II | 1 | | 1 |
| 卷尾科 | 大卷尾 | <i>Dicrurus macrocercus</i> | 留、普/過、稀 | Es | | 2 | | 2 |
| 鴉科 | 喜鵲 | <i>Pica serica</i> | 引進種、普 | | | 8 | | 8 |
| 王鵪科 | 黑枕藍鵪 | <i>Hypothymis azurea</i> | 留、普 | Es | | 1 | | 1 |

表 2.2.2-1 陸域鳥類調查結果統計表(續)

| 科名 | 中文名 | 學名 | 遷徙屬性 | 特有等級 | 保育等級 | 日間定點 | 夜間 穿越線 | 2026/01 合計 | |
|------|------|---------------------------------|---------|------|------|---------------------------------------|-----------|---------------|------|
| 扇尾鶯科 | 灰頭鷓鴣 | <i>Prinia flaviventris</i> | 留、普 | | | 1 | | 1 | |
| | 褐頭鷓鴣 | <i>Prinia inornata</i> | 留、普 | Es | | 5 | | 5 | |
| 燕科 | 洋燕 | <i>Hirundo tahitica</i> | 留、普 | | | 20 | | 20 | |
| 鶉科 | 白頭翁 | <i>Pycnonotus sinensis</i> | 留、普 | Es | | 10 | | 10 | |
| | 紅嘴黑鶉 | <i>Hypsipetes leucocephalus</i> | 留、普 | Es | | 2 | | 2 | |
| 柳鶯科 | 極北柳鶯 | <i>Phylloscopus borealis</i> | 冬、普 | | | 1 | | 1 | |
| 繡眼科 | 斯氏繡眼 | <i>Zosterops simplex</i> | 留、普 | | | 9 | | 9 | |
| 八哥科 | 家八哥 | <i>Acridotheres tristis</i> | 引進種、普 | | | 13 | | 13 | |
| | 白尾八哥 | <i>Acridotheres javanicus</i> | 引進種、普 | | | 18 | | 18 | |
| 鶉科 | 白腰鵲鶉 | <i>Copsychus malabaricus</i> | 引進種、普 | | | 1 | | 1 | |
| | 藍磯鶉 | <i>Monticola solitarius</i> | 留、稀/冬、普 | | | 2 | | 2 | |
| 麻雀科 | 麻雀 | <i>Passer montanus</i> | 留、普 | | | 57 | | 57 | |
| | | | | | | 物種小計(S') | 344 | 23 | 367 |
| | | | | | | 數量小計(N') | 28 | 4 | 32 |
| | | | | | | Shannon-Wiener's diversity index (H') | 2.50 | 0.66 | 2.64 |
| | | | | | | Shannon-Wiener's evenness index (E) | 0.75 | 0.6 | 0.76 |

註：

- 鳥類名錄、特有類別等係參考自 2020 年台灣鳥類名錄(中華民國野鳥學會鳥類記錄委員會, 2020)
- 遷徙屬性：留：留鳥 夏：夏候鳥 冬：冬候鳥 過：過境鳥 出現頻率：普：普遍 不普：不普遍 稀：稀有 特有類別：Es：特有亞種 E：特有種
- 鳥類生態同功群主要係採用林明志(1994)之定義，並參考尤少彬(2005)、池文傑(2000)、戴漢章(2009)研究
- 保育等級依據農業部於 2019 年 1 月 9 日農林務字第 1071702243A 號公告之「陸域保育類野生動物名錄」
II：珍貴稀有之第二級保育類(Rare and Valuable Species)
III：其他應予保育之第三級保育類(Other Conservation-Deserving Wildlife)
- 受脅狀態係參考自 2016 台灣鳥類紅皮書名錄(林瑞興等, 2016)。
VU：易危、NT：接近受脅、LC：暫無危機、NA：不適用(台灣非其主要分布地點)

2.2.3 水域生態

一、調查範圍

本計畫水域生態調查範圍為竹南人工暫定重要濕地及其周邊 1 km 範圍，詳圖 1.3.3-13 所示。

二、調查日期

本季調查水域植物、水生昆蟲、蜻蛉目為 2025 年 12 月 5~7 日，魚、蝦、蟹、螺貝類為 2026 年 1 月 24~26 日。

三、調查結果

(一) 水域植物

本季共發現植物 11 科 14 屬 18 種(表 2.2.3-1)，8 種非特有原生種，9 種歸化種，1 種栽培種，以歸化種物種最多(50.0%)。

1. 特有植物

未記錄到特有植物。

2. 稀有植物

未記錄到稀有植物。

表 2.2.3-1 水域植物歸隸特性表

| 物種 歸隸特性 | | 蕨類植物 | 裸子植物 | 雙子葉植物 | 單子葉植物 | 合計 |
|------------|---------|------|------|-------|-------|----|
| 類別 | 科數 | 0 | 0 | 8 | 3 | 11 |
| | 屬數 | 0 | 0 | 9 | 5 | 14 |
| | 種數 | 0 | 0 | 11 | 7 | 18 |
| 型態 | 喬木 | 0 | 0 | 0 | 0 | 0 |
| | 灌木 | 0 | 0 | 3 | 1 | 4 |
| | 藤本 | 0 | 0 | 2 | 0 | 2 |
| | 草本 | 0 | 0 | 6 | 6 | 12 |
| 屬性 | 原生(非特有) | 0 | 0 | 2 | 6 | 8 |
| | 歸化 | 0 | 0 | 8 | 1 | 9 |
| | 栽培 | 0 | 0 | 1 | 0 | 1 |
| | LC | 0 | 0 | 2 | 6 | 8 |
| | DD | 0 | 0 | 0 | 0 | 0 |
| | NA | 0 | 0 | 8 | 1 | 9 |
| | NE | 0 | 0 | 1 | 0 | 1 |

註：受脅類別：依 2017 台灣維管束植物紅皮書名錄(台灣植物紅皮書編輯委員會，2017)認定，本季監測共可分為暫無危機(Least concern, LC)、資料缺乏(Data Deficient, DD)、不適用(Not Applicable, NA)及未評估(Not Evaluated, NE)。

(二) 魚類

本季調查共 8 科 12 種 404 隻次(表 2.2.3-2)，分別為鯉、鯽、朱文錦、泥鰍、雜交翼甲鯰、雜交口孵魚、極樂吻鰕虎、彈塗魚、阿部鰻鰕虎、小擬鰕虎、棕塘鱧、線鱧、食蚊魚及孔雀花鱗。全區最優勢魚類為雜交口孵魚，佔本次調查總數的 51.45%。雜交口孵魚為耐受性高的外來種魚類，能夠適應污染水域或低溶氧環境，廣泛分布於各池中。

本季各區魚類多樣性指數 H' 介於 0.49~0.74 之間，以 B 區最高(0.74)、F 區最低(0.49)。均勻度 E 介於 0.62~0.76 之間，以 D 區最高(0.76)、A 區最低(0.62)。本季所有測站數值均屬中等，表示其餘各測站物種個體數分配偏屬不均勻，所有樣站明顯優勢種出現(皆為雜交口孵魚)。

1. 保育類

本季未記錄到保育類。

2. 特有種

本季未記錄到特有種。

3. 外來物種

本季調查共紀錄到外來物種共 6 種，包括朱文錦、雜交翼甲鯰、雜交口孵魚、線鱧、食蚊魚及孔雀花鱗。

表 2.2.3-2 魚類調查結果統計表

| 科 | 中名 | 學名 | 特有類別 | 受脅狀態 | 2026/01 | | | | | | |
|---------------------------------------|-------|-----------------------------------|------|------|---------|------|------|------|------|------|------|
| | | | | | A | B | C | D | E | F | 本季總計 |
| 鯉科 | 鯉 | <i>Cyprinus carpio</i> | | | 2 | 1 | 2 | | | | 5 |
| | 鯽 | <i>Carassius auratus</i> | | | 1 | 2 | 3 | | | | 6 |
| | 朱文錦 | <i>Carassius auratus</i> | Ais | | 2 | 2 | 3 | | | | 7 |
| 鰱科 | 泥鰱 | <i>Misgurnus anguillicaudatus</i> | | | 1 | 5 | 2 | 1 | | | 9 |
| 棘甲鯰科 | 雜交翼甲鯰 | <i>Pterygoplichthys</i> spp. | Ais | | 1 | 2 | 2 | | | | 5 |
| 麗魚科 | 雜交口孵魚 | <i>Oreochromis</i> spp. | Ais | | 44 | 32 | 48 | 21 | 33 | 10 | 188 |
| 鰕虎科 | 極樂吻鰕虎 | <i>Rhinogobius giurinus</i> | | | 2 | 1 | 2 | 3 | 1 | 1 | 10 |
| | 彈塗魚 | <i>Periophthalmus modestus</i> | | | | | | | 6 | | 6 |
| | 阿部鰕鰕虎 | <i>Mugilogobius abei</i> | | | | | | | 3 | | 3 |
| | 小擬鰕虎 | <i>Pseudogobius masago</i> | | | | | | | 5 | | 5 |
| 塘鱧科 | 棕塘鱧 | <i>Eleotris fusca</i> | | | | | | 2 | 1 | 3 | |
| 鱧科 | 線鱧 | <i>Channa striata</i> | Ais | | 1 | 3 | 2 | 1 | | | 7 |
| 花鱗科 | 食蚊魚 | <i>Gambusia affinis</i> | Ais | | 15 | 12 | 32 | 18 | 4 | 5 | 86 |
| | 孔雀花鱗 | <i>Poecilia reticulata</i> | Ais | | 12 | 10 | 18 | 14 | 6 | 4 | 64 |
| 物種數小計(S) | | | | | 10 | 10 | 10 | 6 | 8 | 5 | 14 |
| 數量小計(N) | | | | | 81 | 70 | 114 | 58 | 60 | 21 | 404 |
| Shannon-Wiener's diversity index (H') | | | | | 0.62 | 0.74 | 0.68 | 0.59 | 0.64 | 0.49 | 1.65 |
| Shannon-Wiener's evenness index (E) | | | | | 0.62 | 0.74 | 0.68 | 0.76 | 0.70 | 0.70 | 0.63 |

註：

- 1.魚類名錄及生息狀態參考自台灣生物多樣性入口網 <http://taibif.tw/>(2020)、中央研究院台灣魚類資料庫 <http://fish.db.sinica.edu.tw/>
- 2.紅皮書等級係參考自 2017 台灣淡水魚類紅皮書名錄(楊正雄等, 2017)。
DD：資料缺乏 NA：不適用(台灣非其主要分布地點)
- 3.外表示該物種為農業部林業試驗所建置的「台灣外來入侵種資料庫」中所定義之外來種
- 4.每季調查均進行三次重複，而為避免重複計數所造成之誤差，數量呈現取三次重複中最大數量

(三) 蝦蟹類

本季調查共紀錄到蝦蟹類 5 科 11 種 99 隻次(表 2.2.3-3)，分別為日本沼蝦、鋸齒新米蝦、假鋸齒米蝦、長額米蝦、克氏原螯蛄、字紋弓蟹、紅螯螳臂蟹、漢氏無齒螳臂蟹、雙齒近相手蟹、台灣泥蟹及弧邊招潮蟹。全區蝦蟹類最優勢為鋸齒新米蝦，佔本次調查蝦蟹類總數的 34.29%，所有測站皆有分布。

本季測站A記錄到 4 種 7 隻次；測站B記錄到 5 種 26 隻次；測站C記錄到 4 種 21 隻次；測站D記錄到 4 種 30 隻次；測站E記錄到 2 種 3 隻次；測站F記錄到 7 種 12 隻次。本季各區蝦蟹類多樣性指數 H' 介於 0.28~0.74 之間，以F區最高(0.74)、E區最低(0.28)；均勻度 E 介於 0.64~0.94 之間，以D區最高(0.94)、C區最低(0.64)。

1. 保育類

本季未記錄到保育類。

2. 特有種

本季調查共記錄到特有種 1 種假鋸齒米蝦。

3. 外來物種

本季調查共記錄到外來物種 1 種克氏原螯蛄。

表 2.2.3-3 蝦蟹類調查結果統計表

| 科 | 中名 | 學名 | 特有類別 | 受脅狀態 | 2026/01 | | | | | | 本季總計 |
|--|---------|-----------------------------------|------|------|---------|------|------|------|------|------|------|
| | | | | | A | B | C | D | E | F | |
| 長臂蝦科 | 日本沼蝦 | <i>Macrobrachium nipponense</i> | | | 3 | 6 | 2 | 11 | 2 | 1 | 25 |
| 匙指蝦科 | 鋸齒新米蝦 | <i>Neocaridina denticulata</i> | | | 2 | 9 | 15 | 10 | | | 36 |
| | 假鋸齒米蝦 | <i>Caridina pseudodenticulata</i> | E | | 1 | 5 | 3 | 5 | | | 14 |
| | 長額米蝦 | <i>Caridina longirostris</i> | | | | 2 | | | | 1 | 3 |
| 螯蝦科 | 克氏原螯蛄 | <i>Procambarus clarkii</i> | Ais | | 1 | 4 | 1 | 4 | | | 10 |
| 方蟹科 | 字紋弓蟹 | <i>Varuna litterata</i> | | | | | | | 1 | | 1 |
| | 紅螯螳臂蟹 | <i>Chiromantes haematocheir</i> | | | | | | | | 1 | 1 |
| | 漢氏無齒螳臂蟹 | <i>Chiromantes dehaani</i> | | | | | | | | 2 | 2 |
| | 雙齒近相手蟹 | <i>Perisesarma bidens</i> | | | | | | | | 1 | 1 |
| 沙蟹科 | 台灣泥蟹 | <i>Ilyoplax formosensis</i> | | | | | | | | 5 | 5 |
| | 弧邊招潮蟹 | <i>Uca arcuata</i> | | | | | | | | 1 | 1 |
| 物種數小計(S) | | | | | 4 | 5 | 4 | 4 | 2 | 7 | 11 |
| 數量小計(N) | | | | | 7 | 26 | 21 | 30 | 3 | 12 | 99 |
| <i>Shannon-Wiener's diversity index (H')</i> | | | | | 0.55 | 0.65 | 0.39 | 0.57 | 0.28 | 0.74 | 1.74 |
| <i>Shannon-Wiener's evenness index (E)</i> | | | | | 0.92 | 0.94 | 0.64 | 0.94 | 0.92 | 0.87 | 0.73 |

註：

- 1.名錄製作參考自台灣生物多樣性入口網 <http://taibif.tw/>(2020)，生息狀態參考自施志昫、李伯雯所著台灣淡水蟹圖鑑(2009)、施志昫等所著台灣的淡水蝦(1998)
- 2.每季調查均進行三次重複，而為避免重複計數所造成之誤差，數量呈現取三次重複中最大數量
- 3.*為無法計算

(四) 螺貝類

本季調查共紀錄到螺貝類 5 科 5 種 157 隻次(表 2.2.3-3)，分別為台灣椎實螺、囊螺、石田螺、福壽螺及網蝽。全區螺貝類最優勢為福壽螺，佔本次調查螺貝類總數的 67.52%，所有測站皆有分布。

本季測站A記錄到 5 種 30 隻次；測站B記錄到 4 種 29 隻次；測站C記錄到 4 種 42 隻次；測站D記錄到 4 種 28 隻次；測站E記錄到 4 種 23 隻次；測站F記錄到 2 種 5 隻次。本季各區螺貝類多樣性指數 H' 介於 0.29~0.55 之間，以A區最高(0.55)、F區最低(0.29)；均勻度 E 介於 0.53~0.97 之間，以F區最高(0.97)、D區最低(0.53)。

1. 保育類

未記錄到保育類。

2. 特有種

未記錄到特有種。

3. 外來物種

本季調查共記錄到外來物種 2 種分別為囊螺與福壽螺。

表 2.2.3-4 螺貝類調查結果統計表

| 科 | 中名 | 學名 | 特有類別 | 受脅狀態 | 2026/01 | | | | | | 本季總計 |
|---|-------|-------------------------------|------|------|---------|------|------|------|------|------|------|
| | | | | | A | B | C | D | E | F | |
| 椎實螺科 | 台灣椎實螺 | <i>Radix swinhoei</i> | | | 4 | 4 | 3 | 3 | 3 | | 17 |
| 囊螺科 | 囊螺 | <i>Physella acuta</i> | Ais | | 1 | 1 | 1 | 2 | 2 | | 7 |
| 田螺科 | 石田螺 | <i>Sinotaia quadrata</i> | | | 6 | 6 | 6 | 1 | 2 | 3 | 24 |
| 蘋果螺科 | 福壽螺 | <i>Pomacea canaliculata</i> | Ais | | 16 | 18 | 32 | 22 | 16 | 2 | 106 |
| 錐蝽科 | 網蝽 | <i>Melanoides tuberculata</i> | | | 3 | | | | | | 3 |
| 物種數小計(S) | | | | | 5 | 4 | 4 | 4 | 4 | 2 | 5 |
| 數量小計(N) | | | | | 30 | 29 | 42 | 28 | 23 | 5 | 157 |
| Shannon-Wiener's diversity index (H') | | | | | 0.55 | 0.44 | 0.33 | 0.32 | 0.41 | 0.29 | 1.01 |
| Shannon-Wiener's evenness index (E) | | | | | 0.79 | 0.73 | 0.55 | 0.53 | 0.68 | 0.97 | 0.63 |

註：

- 1.名錄製作參考自台灣生物多樣性入口網 <http://taibif.tw/>(2020)，生息狀態參考自賴景陽所著貝類(台灣自然觀察圖鑑)(1988)
- 2.每季調查均進行三次重複，而為避免重複計數所造成之誤差，數量呈現取三次重複中最大數量
- 3.*為無法計算

(五) 水生昆蟲類

本季調查共記錄到 2 目 5 科 6 種 54 隻次(表 2.2.3-6)。多樣性指數為 1.25、均勻度指數為 0.7。調查物種主要出現於竹南濕地核心地區，1 公里緩衝區內之農耕地及草生區域未調查到水生昆蟲。

本次調查中，調查所得物種均為臺灣西部沿海平原環境普遍常見物種。

1. 保育類

本季未記錄到保育類。

2. 特有種

本季未記錄到特有種。

3. 外來物種

本季未記錄到外來物種。

表 2.2.3-5 水生昆蟲調查結果統計表

| 目 | 科 | 中名 | 常用中文名 | 學名 | 特有類別 | 2025/12 數量 |
|-----|------|--------|-------|----------------------------|---------------------------------------|---------------|
| 半翅目 | 仰蝽科 | 小仰蝽屬 | | <i>Anisops</i> sp.1 | | 7 |
| 半翅目 | 固頭蝽科 | 黑斑鄰固蝽 | | <i>Paraplea liturata</i> | | 31 |
| 半翅目 | 黽蝽科 | 圓臀大黽蝽 | 圓臀大黽蝽 | <i>Aquarius paludum</i> | | 5 |
| 半翅目 | 黽蝽科 | 澤背黽蝽屬 | | <i>Limnogonus</i> sp.1 | | 9 |
| 半翅目 | 水蝽科 | | | <i>Mesoveliidae</i> sp.1 | | 1 |
| 鞘翅目 | 牙蟲科 | 偽條麗陽牙蟲 | | <i>Helochaeres pallens</i> | | 1 |
| | | | | | 數量小計(N') | 54 |
| | | | | | 物種小計(S') | 6 |
| | | | | | Shannon-Wiener's diversity index (H') | 1.25 |
| | | | | | Shannon-Wiener's evenness index (E) | 0.7 |

(六) 蜻蛉目

本季調查共記錄到 2 科 4 亞科 5 種 22 隻次(表 2.2.3-5)。多樣性指數為 1.29、均勻度指數為 0.8。調查物種主要出現於竹南濕地核心地區，1 公里緩衝區內之農耕地及草生可見侏儒蜻蜓(*Pantala flavescens*)。細蟴科與褐斑蜻蜓、侏儒蜻蜓，皆為臺灣西部沿海平原環境普遍常見物種。冬季調查期間雖天氣晴朗但氣溫較低，所以蜻蛉目種類會較夏季少。

1. 保育類

本季未記錄到保育類。

2. 特有種

本季未記錄到特有種。

3. 外來物種

本季未記錄到外來物種。

表 2.2.3-6 蜻蛉目調查結果統計表

| 科 | 亞科 | 中名 | 學名 | 特有類別 | 2025/12 數量 |
|-----|-----------------|------|---------------------------------|---------------------------------------|------------|
| 蜻蜓科 | Libellulidae | 杜松蜻蜓 | <i>Orithetrum sabina sabina</i> | | 3 |
| 蜻蜓科 | Sympetrinae | 褐斑蜻蜓 | <i>Brachythemis contaminata</i> | | 3 |
| 蜻蜓科 | Sympetrinae | 侏儒蜻蜓 | <i>Diplacodes trivialis</i> | | 12 |
| 細蟴科 | Agriocnemidinae | 橙尾細蟴 | <i>Agriocnemis pygmaea</i> | | 1 |
| 細蟴科 | Ischnurinae | 青紋細蟴 | <i>Ischnura senegalensis</i> | | 3 |
| | | | | 數量小計(N') | 22 |
| | | | | 物種小計(S') | 5 |
| | | | | Shannon-Wiener's diversity index (H') | 1.29 |
| | | | | Shannon-Wiener's evenness index (E) | 0.8 |

2.2.4 地面水質

一、調查範圍

為瞭解陸域工程對基地周邊地面水體影響，選擇自設升壓站及竹南人工暫定重要濕地進行每季 1 次地面水質監測，調查地點如圖 1.3.3-11 所示。

二、調查日期

(一) 竹南人工暫定重要濕地：2026 年 01 月 08 日。

(二) 自設升壓站：2026 年 01 月 08 日。

三、調查結果

(一) 竹南人工暫定重要濕地

各項地面水質項目(pH、BOD、COD、氨氮、真色色度、油脂、水溫、硝酸鹽氮、總磷、溶氧)除 BOD 有超過丁類水體水質標準之情形外，其餘各項目均可符合丁類水體水質標準，詳表 2.2.4-1 所示。

1. pH

本季 pH 值監測結果為 8.3，符合丁類水體水質標準(pH：6.0~9.0)。

2. BOD

本季 BOD 值監測結果為 49.8 mg/L，未符合丁類水體水質標準(BOD：8 mg/L 以下)。

3. COD

本季 COD 值監測結果為 181 mg/L。

4. SS

本季 SS 值監測結果為 88 mg/L。

5. 氨氮

本季氨氮監測結果為 0.03 mg/L。

6. 真色色度

本季真色色度監測結果為 39 mg/L。

7. 油脂

本季油脂監測結果為 3.0 mg/L。

8. 水溫

本季水溫監測結果為 15.4 °C。

9. 硝酸鹽氮

本季硝酸鹽氮監測結果為 0.03 mg/L。

10. 總磷

本季總磷監測結果為 0.367 mg/L。

11. 溶氧

本季溶氧監測結果為 7.6 mg/L。

(二) 自設升壓站

各項地面水質項目(pH、BOD、COD、氨氮、真色色度、油脂、水溫、硝酸鹽氮、總磷、溶氧)各項目均可符合澆灌用水水質標準，詳表 2.2.6-1 所示。

1. pH

本季 pH 值監測結果為 7.7，符合澆灌用水水質標準(pH：6.0~8.5)。

2. BOD

本季 BOD 值監測結果為 1.4 mg/L，符合澆灌用水水質標準(BOD：8 mg/L 以下)。

3. COD

本季 COD 值監測結果為 4.8 mg/L。

4. SS

本季 SS 值監測結果為 5.8 mg/L。

5. 氨氮

本季氨氮監測結果為 0.04 mg/L。

6. 真色色度

本季真色色度監測結果為 N.D.。

7. 油脂

本季油脂監測結果為 5.3 mg/L。

8. 水溫

本季水溫監測結果為 15.6 °C。

9. 硝酸鹽氮

本季硝酸鹽氮監測結果為 0.46 mg/L。

10. 總磷

本季總磷監測結果為 0.086 mg/L。

11. 溶氧

本季溶氧監測結果為 5.1 mg/L。

表 2.2.4-1 地面水質監測結果表

| 檢測項目 單位 | 竹南人工暫定重要濕地 | | | | | | | | | | |
|----------------|------------|------|------|------|------|----------|------|------|----------|-------|------|
| | pH | BOD | COD | SS | 氨氮 | 真色 色度 | 油脂 | 水溫 | 硝酸 鹽氮 | 總磷 | 溶氧 |
| | — | mg/L | mg/L | mg/L | mg/L | — | mg/L | °C | mg/L | mg/L | mg/L |
| 2026.01.08 | 8.3 | 49.8 | 181 | 88 | 0.03 | 39 | 3.0 | 15.4 | 0.03 | 0.367 | 7.6 |
| 水體水質標準 (丁類) | 6~9.0 | <8 | — | <100 | — | — | — | — | — | — | >3.0 |
| | 自設升壓站 | | | | | | | | | | |
| 2026.01.08 | 7.7 | 1.4 | 4.8 | 5.8 | 0.04 | N.D. | 5.3 | 15.6 | 0.46 | 0.086 | 5.1 |
| 澆灌用水 水質標準 | 6~8.5 | <15 | — | — | — | — | — | — | — | — | — |

註：

- 1.水體水質標準係依據 2017 年 9 月 13 日環署水字第 1060071140 號令修正之公告標準。
- 2.澆灌用水水質標準係依據 2007 年 10 月 15 日環署水字第 0960078115A 號令修正之公告標準。
- 3.N.D.係指檢測值低於方法偵測極限(MDL)。
- 4.灰底表示該項測值超過水質標準。

2.2.5 電磁場

一、調查範圍

本監測計畫設置之電磁場測站，位於升降壓站、開元路附近民宅，共 2 處監測點，其監測頻率為營運階段每季監測 1 次。

二、調查日期

本季調查日期 2026 年 01 月 08 日。

三、調查結果

本季調查兩電磁場測站之磁場及電場皆符合小於建議值，檢測方法乃依據環境部 2017 年 2 月 3 日公告之「環境中極低頻電場與磁檢測方法」進行，並參考 IEC833 與 ANSI/IEEE644 測量準則，茲就檢測結果如下及表 2.2.5-1。

(一) 升降壓站

1. 本季磁場調查結果為 15.00 mG，遠低於限制時變電場、磁場及電磁場暴露指引之建議值(<833 mG(60 Hz 磁場))。
2. 本季電場調查結果為 10.00 V/m，遠低於限制時變電場、磁場及電磁場暴露指引之建議值(<4166 V/m(60 Hz 電場))。

(二) 開元路附近民宅

1. 本季磁場調查結果為 6.10 mG，遠低於限制時變電場、磁場及電磁場暴露指引之建議值(<833 mG(60 Hz 磁場))。
2. 本季電場調查結果為 7.00 V/m，遠低於限制時變電場、磁場及電磁場暴露指引之建議值(<4166 V/m(60 Hz 電場))。

表 2.2.5-1 電磁場量測結果表

| 量測位置 | 磁場(mG) | 電場(V/m) |
|-----------------------|-----------------------|-------------------------|
| 升降壓站 | 15.00 | 10.00 |
| 開元路附近民宅 | 6.10 | 7.00 |
| 限制時變電場、磁場及電磁場暴露指引之建議值 | <833 mG (60 Hz 磁場) | <4166 V/m (60 Hz 電場) |

第三章 檢討與建議

3.1 監測之異常狀況及處理情形

茲將截至本季環境監測項目調查結果與環評階段調查結果加以分析比較如下：

3.1.1 海上鳥類目視調查

一、物種

本季海能風場穿越線記錄海上鳥類僅黑尾鷗 1 種。根據過去監測記錄顯示，冬季記錄之鳥類數量較少，與本季調查結果相似。

(一) 環評階段

環評階段冬季僅記錄到未知燕科 1 種，詳表 3.1.1-1。

(二) 施工階段

施工階段冬季共記錄到家燕、銀鷗、黑尾鷗、未知大鷗、紅領瓣足鷗、魚鷹(II)、大水薙鳥、鷗形目海鳥及未知海燕等共 9 種，詳表 3.1.1-3。

(三) 本季監測結果

本季調查僅黑尾鷗 1 種，未發現保育類鳥類。

(四) 歷次秋季監測結果

歷次冬季監測結果共記錄 17 種，分別為家燕、尖尾鴨、銀鷗、黑尾鷗、未知大鷗、紅嘴鷗、紅領瓣足鷗、扁嘴海雀、冠海雀、野鴿、未知鷺科、蒼鷺、魚鷹(II)、大水薙鳥、穴鳥、鷗形目海鳥及未知海燕等，詳表 3.1.1-2 至表 3.1.1-4。

表 3.1.1-1 環評階段-海上鳥類目視調查統計表

| 類群 | 小類 | 物種 | 2016 年 | | | | | 2017 年 | | | 總計 | 百分比 | |
|-------|-----|------|--------|-----|-----|------|------|--------|-----|-----|----|--------|--------|
| | | | 5 月 | 7 月 | 9 月 | 10 月 | 11 月 | 12 月 | 2 月 | 3 月 | | | 4 月 |
| 海鷗類 | 賊鷗 | 中賊鷗 | 1 | | | | | | | | 1 | 0.68% | |
| | | 燕鷗 | | 5 | | 1 | | | | | 6 | 4.08% | |
| | | 白眉燕鷗 | | 1 | | | | | | | 1 | 0.68% | |
| | | 紅嘴鷗 | | | | | 2 | | | | 2 | 1.36% | |
| | | 鳳頭燕鷗 | 21 | 2 | | | | | | 3 | 26 | 17.69% | |
| 海鷗類合計 | | | 22 | 8 | | 1 | 2 | | | 3 | 36 | 24.49% | |
| 陸鳥 | 燕雀目 | 家燕 | | | | 14 | | | | | 22 | 36 | 24.49% |

| | | | | | | | | | | | | | |
|-------|-------|---------|----|----|----|----|---|---|---|----|--------|--------|---------|
| | | 黃尾鴿 | | | | 1 | | | | 1 | 0.68% | | |
| | | 燕科 | | 3 | | | | 2 | | 5 | 3.40% | | |
| | | 陸鳥合計 | | 3 | 14 | 1 | | 2 | | 22 | 28.57% | | |
| 雁形目 | 雁鴨科 | 琵嘴鴨 | | 4 | 14 | | | | | 18 | 12.24% | | |
| | | 雁形目合計 | | 4 | 14 | | | | | 18 | 12.24% | | |
| 鷓鴣類 | 大型鷓鴣類 | 靛鷓 | | 2 | | | | | | 2 | 1.36% | | |
| | 小型鷓鴣類 | 東方環頸鴿 | | 2 | | | | | | 2 | 1.36% | | |
| | | 黑腹濱鷓 | | 2 | | | | | | 2 | 1.36% | | |
| | 中型鷓鴣類 | 中型鷓鴣類 | 1 | | | | | | | 1 | 0.68% | | |
| | | 赤足鷓 | | 2 | | | | | | 2 | 1.36% | | |
| | | 鷓鴣類合計 | 1 | 2 | 6 | | | | | 9 | 6.12% | | |
| 鷺鷥類 | 鷺科 | 大白鷺 | | 4 | | | | | | 4 | 2.72% | | |
| | | 鷺科 | | 6 | 7 | | 1 | | | 3 | 17 | 11.56% | |
| | | 鷺鷥類合計 | | 6 | 11 | | 1 | | | 3 | 21 | 14.29% | |
| 鸕形目海鳥 | 海燕科 | 海燕科 | | 2 | | | | | | 2 | 1.36% | | |
| | | 黑叉尾海燕 | | 1 | | | | | | 1 | 0.68% | | |
| | 鸕形目海鳥 | 鸕形目海鳥 | | 2 | | | | | | 2 | 1.36% | | |
| | 鸕科 | 大水蘿鳥 | 12 | | | 1 | 1 | | | 14 | 9.52% | | |
| | | 穴鳥 | | 2 | | | | | | 2 | 1.36% | | |
| | | 鸕形目海鳥合計 | 14 | 5 | | 1 | 1 | | | 21 | 14.29% | | |
| | | 總計 | 37 | 21 | 24 | 30 | 5 | 0 | 2 | 0 | 28 | 147 | 100.00% |

表 3.1.1-2 施工前-海上鳥類目視調查統計表

| 期程 | | | 施工前 | | | | | | | | | | | | | | | | | | | | | | | | | |
|--------|------|-------|-------|----|----|----|----|-----|-----|-----|-----|----|----|----|-------|----|----|----|----|----|-----|-----|-----|----|----|--|-------|--|
| 類群 | 小類 | 物種 | 2018年 | | | | | | | | | | | | 2019年 | | | | | | | | | | | | 2020年 | |
| | | | 春 | | | 夏 | | | 秋 | | | 冬 | | | 春 | | | 夏 | | | 秋 | | | 冬 | | | | |
| | | | 4月 | 5月 | 6月 | 7月 | 8月 | 9月 | 10月 | 11月 | 12月 | 1月 | 2月 | 3月 | 4月 | 5月 | 6月 | 7月 | 8月 | 9月 | 10月 | 11月 | 12月 | 1月 | 2月 | | | |
| 其他水鳥 | 海雀科 | 扁嘴海雀 | | | | | | | | | | 1 | | | | | | | | | | | | | | | | |
| | | 冠海雀 | | | | | | | | | | | 1 | | | | | | | | | | | | | | | |
| | 鰹鳥科 | 紅腳鰹鳥 | 1 | | | | | | | | | | | | | | | | | | | | | | | | | |
| 其他水鳥合計 | | | 1 | 0 | 0 | 0 | 0 | 0 | 0 | 0 | 1 | 1 | 0 | 0 | 0 | 0 | 0 | 0 | 0 | 0 | 0 | 0 | 0 | 0 | 0 | | | |
| 海鷗類 | 燕鷗 | 小燕鷗 | | | 2 | 2 | | 71 | | | | | | | | | | | | | | | | | | | | |
| | | 紅嘴鷗 | | | | | | | | | | | | | | | | | | | | | 1 | 1 | | | | |
| | | 未知燕鷗 | | | | | | 7 | | | | | | | | | | | 9 | 1 | | 1 | | | | | | |
| | | 白眉燕鷗 | | 1 | 1 | 1 | | | | | | | | | | 2 | | | | | | | | | | | | |
| | | 白翅黑燕鷗 | | | 1 | | | 2 | | | | | | | | | | | | | | | | | | | | |
| | | 普通燕鷗 | | | | | 3 | 14 | | | | | | 5 | 1 | | | 25 | 7 | | | | | | | | | |
| | | 黑腹燕鷗 | | | | | | 22 | | | | | | | 15 | | | | | | | | | | | | | |
| | | 鳳頭燕鷗 | | 2 | 28 | 3 | 6 | | | | | | | 5 | 5 | 3 | 6 | 7 | 6 | | | | | | | | | |
| | 賊鷗 | 短尾賊鷗 | | | | | | | | | | | | 1 | | | | | | | | | | | | | | |
| | 鷗 | 黑尾鷗 | | | | | | | | | | 1 | | | | | | | | | | | | 1 | | | | |
| | | 銀鷗 | | | | | | | | | | | | | | | | | | | | | 1 | | | | | |
| | | 未知大鷗 | | | | | | | | | | | | | | | | | | | | | | 2 | | | | |
| 海鷗類合計 | | | 0 | 3 | 32 | 6 | 9 | 116 | 0 | 0 | 0 | 1 | 0 | 0 | 11 | 23 | 3 | 6 | 41 | 14 | 0 | 1 | 0 | 2 | 4 | | | |
| 猛禽類 | 大型猛禽 | 魚鷹 | | | 1 | | | | | | | | | | | | | | | | | | | | | | | |
| 猛禽類合計 | | | 0 | 0 | 1 | 0 | 0 | 0 | 0 | 0 | 0 | 0 | 0 | 0 | 0 | 0 | 0 | 0 | 0 | 0 | 0 | 0 | 0 | 0 | 0 | | | |
| 陸鳥 | 非燕雀目 | 野鴿 | | | | | | 19 | | | | | | | | | | | | | | | 1 | | | | | |
| | 燕雀目 | 白頭翁 | | | 1 | | | | | | | | | | | | | | | | | | | | | | | |
| | | 未知鶺鴒 | | | | | | | | | | | | | | | | | | 2 | | | | | | | | |
| | | 灰鶺鴒 | | | | | | | | | | | | | | | | | 1 | 2 | | | | | | | | |
| | | 家燕 | 2 | | 1 | 10 | 3 | | | | | | 16 | 3 | 1 | | | 5 | 2 | 1 | | | | | | | | |
| | | 燕科 | | | 1 | 3 | | | | | | | | | | | | | | | | | | | | | | |
| 陸鳥合計 | | | 2 | 0 | 3 | 13 | 3 | 0 | 19 | 0 | 0 | 0 | 0 | 16 | 3 | 1 | 0 | 0 | 5 | 5 | 3 | 0 | 1 | 0 | 0 | | | |
| 雁形目 | 雁鴨科 | 花嘴鴨 | | 3 | | | | | | | | | | | | | | | | | | | | | | | | |

| 期程 | | | 施工前 | | | | | | | | | | | | | | | | | | | | | | | | | |
|---------|--------|-------|-------|----|----|----|----|-----|-----|-----|-----|----|----|----|-------|----|-----|----|-----|----|-----|-----|-----|----|----|--|-------|--|
| 類群 | 小類 | 物種 | 2018年 | | | | | | | | | | | | 2019年 | | | | | | | | | | | | 2020年 | |
| | | | 春 | | 夏 | | | 秋 | | | 冬 | | | 春 | | | 夏 | | | 秋 | | | 冬 | | | | | |
| | | | 4月 | 5月 | 6月 | 7月 | 8月 | 9月 | 10月 | 11月 | 12月 | 1月 | 2月 | 3月 | 4月 | 5月 | 6月 | 7月 | 8月 | 9月 | 10月 | 11月 | 12月 | 1月 | 2月 | | | |
| | | 尖尾鴨 | | | | | | | | | | | | | | | | | | | | | | | 3 | | | |
| 雁形目合計 | | | 0 | 3 | 0 | 0 | 0 | 0 | 0 | 0 | 0 | 0 | 0 | 0 | 0 | 0 | 0 | 0 | 0 | 0 | 0 | 0 | 0 | 3 | 0 | | | |
| 鸕鶿類 | 小型鸕鶿類 | 灰瓣足鸕 | 1 | | | | | | | | | | | | | | | | | | | | | | | | | |
| | | 紅領瓣足鸕 | 45 | 21 | | | | | | | | | 10 | | | | | | | 2 | | | | 5 | | | | |
| | | 鐵嘴鸕 | | | | 2 | | | | | | | | | | | | | | | | | | | | | | |
| | 中大型鸕鶿類 | 青足鸕 | | | | 1 | | | | | | | | | | | | | | | | | | | | | | |
| | | 黑尾鸕 | | | | 9 | | | | | | | | | | | | | | | | | | | | | | |
| 鸕鶿類合計 | | | 46 | 21 | 0 | 12 | 0 | 0 | 0 | 0 | 0 | 0 | 10 | 0 | 0 | 0 | 0 | 0 | 2 | 0 | 0 | 0 | 0 | 5 | | | | |
| 鷺鸕類 | 鷺科 | 大白鷺 | | | | | | 2 | | | | | | 1 | | | | | | | | | | | | | | |
| | | 小白鷺 | | | | | | 1 | | | | | | | | | | | 26 | | | | | | | | | |
| | | 中白鷺 | | | | | | 2 | | | | | | | | | | | | | | | | | | | | |
| | | 未知鷺 | | | | | | 250 | | | | | | | | | | | | | | | 2 | | | | | |
| | | 夜鷺 | | | | | | 3 | | | | | | | 3 | | | | 2 | | | | | | | | | |
| | | 黃頭鷺 | | | 7 | | | 122 | | | | | | | | | | 47 | 12 | 18 | | | | | | | | |
| 鷺鸕類合計 | | | 0 | 0 | 7 | 0 | 0 | 380 | 0 | 0 | 0 | 0 | 0 | 1 | 3 | 0 | 0 | 75 | 12 | 18 | 0 | 2 | 0 | 0 | | | | |
| 鸕形目海鳥 | 鸕科 | 大水薙鳥 | | | 1 | | | | | | | | | | | 17 | | | | | | | | | | | | |
| | | 長尾水薙鳥 | 1 | | | | | | | | | | | | | | | | | | | | | | | | | |
| | | 未知水薙鳥 | | | | | | | | | | | | | 3 | | | | | | | | | | | | | |
| | | 穴鳥 | | | | | | | | | | | | | 1 | | | | | 1 | | | | | | | | |
| | 海燕科 | 未知海燕 | | | | | | | | | | | | | | | 1 | | 2 | | | | | | | | | |
| | 鸕形目海鳥 | 鸕形目海鳥 | | | | | | | | | | | | | | | 1 | | | | | | | | | | | |
| 鸕形目海鳥合計 | | | 1 | 0 | 1 | 0 | 0 | 0 | 0 | 0 | 0 | 0 | 0 | 0 | 21 | 0 | 2 | 0 | 2 | 1 | 0 | 0 | 0 | 0 | | | | |
| 總計 | | | 50 | 27 | 44 | 31 | 12 | 496 | 19 | 0 | 1 | 2 | 0 | 26 | 15 | 48 | 3 | 8 | 121 | 35 | 22 | 1 | 3 | 5 | 9 | | | |
| 物種 | | | 8 | | 13 | | | 10 | | | 3 | | | 11 | | | 7 | | | 7 | | | 6 | | | | | |
| 數量 | | | 77 | | 87 | | | 515 | | | 3 | | | 89 | | | 132 | | | 58 | | | 17 | | | | | |

表 3.1.1-3 施工階段-海上鳥類目視調查統計表

| 期程 | | | 施工階段 | | | | | | | | | | | | | | | | | | | | |
|--------|-------|-------|-------|----|----|----|----|----|-----|-----|-----|-----|----|----|-------|----|----|----|----|----|----|-----|-----|
| 類群 | 小類 | 物種 | 2020年 | | | | | | | | | | | | 2021年 | | | | | | | | |
| | | | 春 | | | 夏 | | | 秋 | | | 冬 | | | 春 | | | 夏 | | | 秋 | | |
| | | | 3月 | 4月 | 5月 | 6月 | 7月 | 8月 | 9月 | 10月 | 11月 | 12月 | 1月 | 2月 | 3月 | 4月 | 5月 | 6月 | 7月 | 8月 | 9月 | 10月 | 11月 |
| 其他水鳥 | 經鳥科 | 白腹經鳥 | | | | | | | | | | | | | | | | | | | | 1 | |
| 其他水鳥合計 | | | 0 | 0 | 0 | 0 | 0 | 0 | 0 | 0 | 0 | 0 | 0 | 0 | 0 | 0 | 0 | 0 | 0 | 0 | 0 | 1 | 0 |
| 海鷗類 | 燕鷗 | 小燕鷗 | | | | | 2 | | 6 | | | | | | | | | | | | 1 | | |
| | | 白腰燕鷗 | | | | | | | | | | | | | | | | | | | | | |
| | | 未知燕鷗 | | | 20 | | | | 92 | | | | | | | 1 | | | | | 19 | | |
| | | 玄燕鷗 | | | | 1 | | 1 | | | | | | | | | | | | | | | |
| | | 白眉燕鷗 | | | | 1 | | | | | | | | | | | | | | | | | |
| | | 白翅黑燕鷗 | | | 1 | | | | | | | | | | | | 1 | | | | 3 | | |
| | | 普通燕鷗 | | | 2 | | | | 51 | | | | | | | 2 | | | | | 2 | | |
| | | 黑腹燕鷗 | | | 1 | | | | 2 | | | | | | | | | | | | 5 | | |
| | | 鳳頭燕鷗 | | 1 | 1 | 30 | 3 | | 2 | | | | | | | 1 | | 9 | 1 | | | | |
| | | 歐嘴燕鷗 | | | | | | | 4 | | | | | | | | | | | | | | |
| | 鷗 | 黑尾鷗 | | | | | | | | | | | | | | | | | | | | | |
| | | 銀鷗 | | | | | | | | | | | | | | | | | | | | | |
| | | 未知大鷗 | | | | | | | | | | | | | | 1 | 1 | | 1 | | | | |
| | 海鷗類 | 未知海鷗 | | | | | | | 2 | | | | | | | | | | | | | | |
| 海鷗類合計 | | | 0 | 1 | 25 | 32 | 5 | 1 | 159 | 0 | 0 | 0 | 0 | 0 | 1 | 5 | 1 | 10 | 1 | 0 | 30 | 0 | 0 |
| 猛禽類 | 大型猛禽 | 魚鷹 | | | | | | | | | | | | | | | | | | | | | |
| | | 灰面鵟鷹 | | | 1 | | | | | | | | | | | | | | | | | | |
| 猛禽類合計 | | | 0 | 0 | 1 | 0 | 0 | 0 | 0 | 0 | 0 | 0 | 0 | 0 | 0 | 0 | 0 | 0 | 0 | 0 | 0 | 0 | 0 |
| 陸鳥 | 非燕雀目 | 野鴿 | | | | | | | | | | | | | | | | | | | | | |
| | 燕雀目 | 未知燕雀目 | | | 1 | | | | | | | | | | | | | | | | | 3 | |
| | | 家燕 | 6 | | | 1 | 6 | | | | | | | | | | | | | 3 | | | |
| 陸鳥合計 | | | 6 | 0 | 1 | 1 | 6 | 0 | 0 | 0 | 0 | 0 | 0 | 0 | 0 | 0 | 0 | 0 | 0 | 3 | 0 | 3 | 0 |
| 雁形目 | 雁鴨科 | 花嘴鴨 | | 3 | | | | | | | | | | | | | | | | | | | |
| | | 琵嘴鴨 | | | | | | | | | | | | | | | | | | | | | |
| | | 赤頸鴨 | | | | | | | | | | | | | | | | | | | | | |
| | | 尖尾鴨 | 19 | | | | | | | | | | | | | | | | | | | | |
| 雁形目合計 | | | 19 | 3 | 0 | 0 | 0 | 0 | 0 | 0 | 0 | 0 | 0 | 0 | 0 | 0 | 0 | 0 | 0 | 0 | 0 | 0 | 0 |
| 鸕鶿類 | 小型鸕鶿類 | 東方環頸鸕 | | | | | | | | | | | | | | | | | | | | 9 | |

| 期程 | | | 施工階段 | | | | | | | | | | | | | | | | | | | | |
|---------|--------|--------|-------|----|----|----|----|-----|-----|-----|-----|-----|----|----|-------|----|----|----|----|----|----|-----|-----|
| 類群 | 小類 | 物種 | 2020年 | | | | | | | | | | | | 2021年 | | | | | | | | |
| | | | 春 | | | 夏 | | | 秋 | | | 冬 | | | 春 | | | 夏 | | | 秋 | | |
| | | | 3月 | 4月 | 5月 | 6月 | 7月 | 8月 | 9月 | 10月 | 11月 | 12月 | 1月 | 2月 | 3月 | 4月 | 5月 | 6月 | 7月 | 8月 | 9月 | 10月 | 11月 |
| | | 紅領瓣足鵒 | | 11 | 23 | | | 5 | | | | | | | | | 19 | | | | | | |
| | | 小環頸鵒 | | | | | 8 | | | | | | | | | | | | | | | | |
| | | 蒙古鵒 | | | | | | 3 | | | | | | | | | | | | | | | |
| | | 鐵嘴鵒 | | | | | | 3 | | | | | | | | | | | | | | | |
| | 中大型鵒鵒類 | 青足鵒 | | | | | | | | | | | | | | | | | | 6 | | | |
| | | 紅胸濱鵒 | | | | | | | | | | | | | | | | | | 8 | | | |
| | | 太平洋金斑鵒 | | | | | | | | | | | | | | | | | | | 1 | | |
| | 中大型鵒鵒類 | 中杓鵒 | | | | | | 3 | | | | | | | | | | | | | | | |
| | 鵒鵒類 | 未知鵒鵒類 | | | | | 5 | | | | | | | | | | 1 | | | 2 | | | |
| 鵒鵒類合計 | | | 0 | 11 | 23 | 0 | 13 | 14 | 0 | 0 | 0 | 0 | 0 | 0 | 0 | 0 | 20 | 0 | 0 | 16 | 1 | 9 | 0 |
| 鷺鷥類 | 鷺科 | 大白鷺 | | | | | | | | | | | | | | | | | | | | 1 | |
| | | 小白鷺 | | | | | | 1 | | | | | | | | | | | | | | 5 | |
| | | 唐白鷺 | | 2 | | | | | | | | | | | | | | | | | | | |
| | | 中白鷺 | | 9 | 7 | 23 | | | 1 | | | | | | | | | | | | | 2 | |
| | | 未知鷺 | | | | | | 285 | | | | | | | | | | | | | | | |
| | | 夜鷺 | | | | | | | | | | | | | | | 3 | | | | | | |
| | | 黃頭鷺 | | | | | | 38 | | | | | | | | 5 | | 4 | | | | 18 | |
| | | 蒼鷺 | | | | | | 4 | | | | | | | | | | | | | | | |
| 鷺鷥類合計 | | | 0 | 11 | 7 | 23 | 0 | 0 | 329 | 0 | 0 | 0 | 0 | 0 | 0 | 5 | 3 | 4 | 0 | 0 | 0 | 26 | 0 |
| 鸕形目海鳥 | 鸕科 | 大水薙鳥 | | | 1 | | | | | | | | | | 3 | | | | | | | | |
| | | 未知水薙鳥 | | | | | | | | | | | | | | | | | | | | | |
| | | 穴鳥 | | | | | | | | | | | | | | | | | | | | 1 | |
| | 海燕科 | 未知海燕 | | | | | | | | | | | | | | | | | | | | 1 | |
| | | 黑叉尾海燕 | | | | | | | | | | | | | | | | | | | | | |
| | 鸕形目海鳥 | 鸕形目海鳥 | | | | | | | | | | | | | | | | | | | | | |
| 鸕形目海鳥合計 | | | 0 | 0 | 1 | 0 | 0 | 0 | 0 | 0 | 0 | 0 | 0 | 0 | 3 | 0 | 0 | 0 | 0 | 1 | 1 | 1 | 0 |
| 燕雀目 | 鵓鵒科 | 東方黃鵓鵒 | | | | | | | | | | | | | | | | | | | | | |
| 燕雀目海鳥合計 | | | 0 | 0 | 0 | 0 | 0 | 0 | 0 | 0 | 0 | 0 | 0 | 0 | 0 | 0 | 0 | 0 | 0 | 0 | 0 | 0 | 0 |
| 未知鳥類 | | | | | | | | | | | | | | | 1 | | | | | 6 | | | |
| 未知鳥類合計 | | | 0 | 0 | 0 | 0 | 0 | 0 | 0 | 0 | 0 | 0 | 0 | 0 | 0 | 1 | 0 | 0 | 0 | 6 | 0 | 0 | 0 |
| 總計 | | | 25 | 26 | 58 | 56 | 24 | 15 | 488 | 0 | 0 | 0 | 0 | 0 | 4 | 11 | 24 | 14 | 1 | 26 | 32 | 40 | 0 |
| 物種 | | | 12 | | | 11 | | | 10 | | | 0 | | | 7 | | | 6 | | | 12 | | |
| 數量 | | | 109 | | | 95 | | | 488 | | | 0 | | | 39 | | | 41 | | | 72 | | |

表 3.1.1-3 施工階段-海上鳥類目視調查統計表(續)

| 期程 | | | 施工階段 | | | | | | | | | | | | | | | | | |
|--------|-------|-------|------|--------|----|----|----|----|----|----|----|----|-----|-----|-----|--------|----|----|----|----|
| 類群 | 小類 | 物種 | 2021 | 2022 年 | | | | | | | | | | | | 2023 年 | | | | |
| | | | 冬 | | | 春 | | | 夏 | | | 秋 | | | 冬 | | | 春 | | |
| | | | 12月 | 1月 | 2月 | 3月 | 4月 | 5月 | 6月 | 7月 | 8月 | 9月 | 10月 | 11月 | 12月 | 1月 | 2月 | 3月 | 4月 | 5月 |
| 其他水鳥 | 鯉鳥科 | 白腹鯉鳥 | | | | | | | | | | | | | | | | | | |
| 其他水鳥合計 | | | 0 | 0 | 0 | 0 | 0 | 0 | 0 | 0 | 0 | 0 | 0 | 0 | 0 | 0 | 0 | 0 | 0 | |
| 海鷗類 | 燕鷗 | 小燕鷗 | | | | | | | | 1 | | | | | | | | | 1 | |
| | | 白腰燕鷗 | | | | | | | | | 1 | | | | | | | | | |
| | | 未知燕鷗 | | | | | | 1 | 2 | | 1 | | | | | | | | 3 | |
| | | 玄燕鷗 | | | | | | | | | | | | | | | | | | |
| | | 白眉燕鷗 | | | | | | | 2 | | | | | | | | | | | |
| | | 白翅黑燕鷗 | | | | | | | | | | 12 | | | | | | | | |
| | | 普通燕鷗 | | | | | | 1 | | | | | | | | | | | 12 | |
| | | 黑腹燕鷗 | | | | | | | 2 | | | 34 | | | | | | | | |
| | | 鳳頭燕鷗 | | | | | | 3 | 3 | 11 | | | | | | | | | 2 | |
| | | 歐嘴燕鷗 | | | | | | | | | | | | | | | | | | |
| | 鷗 | 黑尾鷗 | | | | | | | | | | | | | 1 | | 2 | | | |
| | | 銀鷗 | | | | | | | | | | | | | | 1 | | | | |
| | | 未知大鷗 | | | | | | | | | | | | | | | 1 | | | |
| | 海鷗類 | 未知海鷗 | | | | | | | | | 1 | | | | | | | | | |
| 海鷗類合計 | | | 0 | 0 | 0 | 0 | 0 | 4 | 6 | 15 | 2 | 48 | 0 | 0 | 1 | 1 | 1 | 2 | 0 | 18 |
| 猛禽類 | 大型猛禽 | 魚鷹 | | | 1 | | | | | | | | | | 1 | | | | 1 | |
| | | 灰面鵟鷹 | | | | | | | | | | | | | | | | | | |
| 猛禽類合計 | | | 0 | 0 | 1 | 0 | 0 | 0 | 0 | 0 | 0 | 0 | 0 | 0 | 1 | 0 | 0 | 0 | 0 | 1 |
| 陸鳥 | 非燕雀目 | 野鴿 | | | | | 3 | | | | | | 5 | | | | | | | |
| | 燕雀目 | 未知燕雀目 | | | | | | | | | | | | | | | | | | |
| | | 家燕 | | | 1 | 1 | 2 | 3 | | 1 | 1 | | | | | | | | 3 | |
| 陸鳥合計 | | | 0 | 0 | 1 | 1 | 5 | 3 | 0 | 0 | 0 | 5 | 0 | 0 | 0 | 0 | 0 | 0 | 0 | 3 |
| 雁形目 | 雁鴨科 | 花嘴鴨 | | | | | | | | | | | | | | | | | | |
| | | 琵嘴鴨 | | | | | | | | | | | | | | 9 | | | | |
| | | 赤頸鴨 | | | | | | | | | | | | | | 14 | | | | |
| | | 尖尾鴨 | | | | | | | | | | | | | | 17 | | | | |
| 雁形目合計 | | | 0 | 0 | 0 | 0 | 0 | 0 | 0 | 0 | 0 | 0 | 0 | 40 | 0 | 0 | 0 | 0 | 0 | 0 |
| 鸕鶿類 | 小型鸕鶿類 | 東方環頸鸕 | | | | | | | | | | | | | | | | | | |

| 期程 | | | 施工階段 | | | | | | | | | | | | | | | | | |
|---------|-------|--------|------|--------|----|----|----|----|----|----|----|----|-----|-----|-----|--------|----|----|----|----|
| 類群 | 小類 | 物種 | 2021 | 2022 年 | | | | | | | | | | | | 2023 年 | | | | |
| | | | 冬 | | | 春 | | | 夏 | | | 秋 | | | 冬 | | 春 | | | |
| | | | 12月 | 1月 | 2月 | 3月 | 4月 | 5月 | 6月 | 7月 | 8月 | 9月 | 10月 | 11月 | 12月 | 1月 | 2月 | 3月 | 4月 | 5月 |
| | | 紅領瓣足鷓 | | | 9 | 2 | | | | | | | | | | | | | | 3 |
| | | 小環頸鴿 | | | | | | | | | | | | | | | | | | |
| | | 蒙古鴿 | | | | | | | | | | | | | | | | | | |
| | | 鐵嘴鴿 | | | | | | | | | | | | | | | | | | |
| | 中大型鴿類 | 青足鴿 | | | | | | | | | | | | | | | | | | |
| | | 紅胸濱鴿 | | | | | | | | | | | | | | | | | | |
| | | 太平洋金斑鴿 | | | | | | | | | | | | | | | | | | |
| | 中大型鴿類 | 中杓鴿 | | | | | | | | | | | | | | | | | | |
| | 鴿類 | 未知鴿類 | | | | | | | | | | | | | | | | | | |
| 鴿類合計 | | | 0 | 0 | 9 | 2 | 0 | 0 | 0 | 0 | 0 | 0 | 0 | 0 | 0 | 0 | 0 | 0 | 0 | 3 |
| 鷺類 | 鷺科 | 大白鷺 | | | | | | | | | | | | | | | | | | |
| | | 小白鷺 | | | | | | | | | | | | | | | | | | |
| | | 唐白鷺 | | | | | | | | | | | | | | | | | | |
| | | 中白鷺 | | | | | | | | | | | | | | | | | | |
| | | 未知鷺 | | | | | | | | | | 1 | | | | | | | | |
| | | 夜鷺 | | | | | | | | | | | | | | | | | | |
| | | 黃頭鷺 | | | | | | | | | | | | | | | | | | |
| | | 蒼鷺 | | | | | | | | | 1 | | | | | | | | | |
| 鷺類合計 | | | 0 | 0 | 0 | 0 | 0 | 0 | 0 | 0 | 0 | 1 | 1 | 0 | 0 | 0 | 0 | 0 | 0 | 0 |
| 鸕形目海鳥 | 鸕科 | 大水蘿鳥 | | | 5 | 11 | | | | | | | | | | | | | | 3 |
| | | 未知水蘿鳥 | | | | | | 1 | | | | | | | | | | | | |
| | | 穴鳥 | | | | | | | | | | | | | | | | | | |
| | 海燕科 | 未知海燕 | | | 1 | | | | | | | | | | | | | | | |
| | | 黑叉尾海燕 | | | | | | | | | | 1 | | | | | | | | |
| | 鸕形目海鳥 | 鸕形目海鳥 | | | 1 | | | | | | | | | | | | | | | |
| 鸕形目海鳥合計 | | | 0 | 0 | 7 | 11 | 0 | 1 | 0 | 0 | 0 | 1 | 0 | 0 | 0 | 0 | 0 | 0 | 0 | 3 |
| 燕雀目 | 鵲科 | 東方黃鵲 | | | | | | | | | | | 1 | | | | | | | |
| 燕雀目海鳥合計 | | | 0 | 0 | 0 | 0 | 0 | 0 | 0 | 0 | 0 | 0 | 1 | 0 | 0 | 0 | 0 | 0 | 0 | 0 |
| 未知鳥類 | | | | | | | | | | | | 2 | | | | | | | | 1 |
| 未知鳥類合計 | | | 0 | 0 | 2 | 0 | 0 | 0 | 0 | 0 | 0 | 2 | 0 | 0 | 0 | 0 | 0 | 0 | 0 | 0 |
| 總計 | | | 0 | 0 | 20 | 14 | 5 | 8 | 6 | 16 | 2 | 57 | 2 | 40 | 2 | 1 | 1 | 2 | 0 | 29 |
| 物種 | | | 4 | | | 6 | | | 5 | | | 11 | | | 2 | | 8 | | | |
| 數量 | | | 18 | | | 27 | | | 25 | | | 99 | | | 4 | | 31 | | | |

表 3.1.1-4 營運階段-海上鳥類目視調查統計表

| 期程 | | | 營運階段 | | | | | | | | | | | | | | | | | | | | | | | |
|--------|------|-------|--------|----|----|-----|-----|-----|-----|----|----|----|----|----|--------|----|----|----|-----|-----|-----|----|----|--------|---|---|
| 類群 | 小類 | 物種 | 2023 年 | | | | | | | | | | | | 2024 年 | | | | | | | | | 2025 年 | | |
| | | | 夏 | | | 秋 | | | 冬 | | | 春 | | | 夏 | | | 秋 | | | 冬 | | | | | |
| | | | 6月 | 7月 | 8月 | 9月 | 10月 | 11月 | 12月 | 1月 | 2月 | 3月 | 4月 | 5月 | 6月 | 7月 | 8月 | 9月 | 10月 | 11月 | 12月 | 1月 | 2月 | | | |
| 其他水鳥 | 海雀科 | 扁嘴海雀 | | | | | | | | | | | | | | | | | | | | | | | | |
| | | 冠海雀 | | | | | | | | | | | | | | | | | | | | | | | | |
| | 鷓鴣科 | 紅腳鷓鴣 | | | | | | | | | | | | | | | | | | | | | | | | |
| | | 白腹鷓鴣 | | | | | | | | | | | | | | | | | | | | | | | | |
| | 雨燕科 | 叉尾雨燕 | | | | | | | | | | | | | | | 1 | | | | | | | | | |
| 其他水鳥合計 | | | 0 | 0 | 0 | 0 | 0 | 0 | 0 | 0 | 0 | 0 | 0 | 0 | 0 | 0 | 1 | 0 | 0 | 0 | 0 | 0 | 0 | 0 | 0 | |
| 海鷗類 | 燕鷗 | 小燕鷗 | 1 | | | 18 | | | | | | | | | | 2 | | | | | | | | | | |
| | | 紅燕鷗 | | 2 | | | | | | | | | | | | | | | | | | | | | | |
| | | 白腰燕鷗 | | | | | | | | | | | | | | | | | | | | | | | | |
| | | 未知燕鷗 | | 1 | 5 | | | | | | | | | | | | | | | | | | | | | |
| | | 玄燕鷗 | | | | | | | | | | | | | | | | | | | | | | | | |
| | | 白眉燕鷗 | | 1 | 3 | | | | | | | | | | | | | | | | | | | | | |
| | | 白翅黑燕鷗 | | | | 2 | | | | | | | | | | | | | | | | | | | | |
| | | 普通燕鷗 | 5 | 1 | | 20 | | | | | | | | 4 | | | | 7 | 1 | | | | | | | |
| | | 黑腹燕鷗 | | | | | | | | | | | | | 6 | | | | | | | | | | | |
| | | 鳳頭燕鷗 | 9 | 1 | 13 | | | | | | | | | | | | 2 | | | | | | | | | |
| | | | 歐嘴燕鷗 | | | | | | | | | | | | | | | | | | | | | | | |
| | | | 裏海燕鷗 | | | | | | | | | | 1 | | | 1 | | | | | | | | | | |
| | | 賊鷗 | 短尾賊鷗 | | | | | | | | | | | | | | | | | | | | | | | |
| | | | 中賊鷗 | | | | | | | | | | | | | | | | | | | | | | | |
| | | | 未知賊鷗科 | | | | | | | | | | | | | | | | | | | | | | | |
| | | 鷗 | 黑尾鷗 | | | | | | | | | | | | | | | | | | | | | 1 | 1 | |
| | | | 銀鷗 | | | | | | | | | | | | | | | | | 1 | | | | | | 1 |
| | | 未知大鷗 | | | | 97 | | | | | | | | | | | | | | | | | | | | |
| | 海鷗類 | 未知海鷗 | | | | | | | | | | | | | | | | | | | | | | | | |
| 海鷗類合計 | | | 15 | 6 | 21 | 137 | 0 | 0 | 0 | 0 | 0 | 1 | 4 | 6 | 1 | 4 | 7 | 2 | 0 | 0 | 0 | 0 | 1 | 2 | | |
| 猛禽類 | 大型猛禽 | 魚鷹 | | | | 1 | | | | | | | | | | | | | | | | | | | | |
| | | 灰面鵟鷹 | | | | | | | | | | | | | | | | | | | | | | | | |
| 猛禽類合計 | | | 0 | 0 | 0 | 0 | 1 | 0 | 0 | 0 | 0 | 0 | 0 | 0 | 0 | 0 | 0 | 0 | 0 | 0 | 0 | 0 | 0 | 0 | | |
| 陸鳥 | 非燕雀目 | 野鴿 | | | | | | | | 3 | | | | | | | | | | | | | | | | |

| 期程 | | | 營運階段 | | | | | | | | | | | | | | | | | | | | |
|-------|--------|--------|--------|----|----|----|-----|-----|-----|----|----|--------|----|----|----|----|----|----|-----|-----|--------|----|----|
| 類群 | 小類 | 物種 | 2023 年 | | | | | | | | | 2024 年 | | | | | | | | | 2025 年 | | |
| | | | 夏 | | | 秋 | | | 冬 | | | 春 | | | 夏 | | | 秋 | | | 冬 | | |
| | | | 6月 | 7月 | 8月 | 9月 | 10月 | 11月 | 12月 | 1月 | 2月 | 3月 | 4月 | 5月 | 6月 | 7月 | 8月 | 9月 | 10月 | 11月 | 12月 | 1月 | 2月 |
| | 燕雀目 | 白頭翁 | | | | | | | | | | | | | | | | | | | | | |
| | | 未知燕雀目 | | | | | | | | | | | | | | | | | | | | | |
| | | 未知鵲鴿 | | | | | | | | | | | | | | | | | | | | | |
| | | 灰鵲鴿 | | | | | | | | | | | | | | | | | | | | | |
| | | 黃尾鴿 | | | | | | | | | | | | | | | | | | | | | |
| | | 家燕 | | 2 | 1 | 1 | | | | | | | 1 | | 6 | | 1 | 1 | | | 2 | | |
| | | 燕科 | | | 3 | | | | | | | | | | | | | | | | | | |
| | 雀形目 | 紅尾伯勞 | | | | | | | | | | | 1 | | | | | | | | | | |
| | | 烏鶇 | | | | | | | | | | | | | | | | | | | | | |
| | | 未知陸鳥 | | | | 9 | | | | | | | | | | | | | | | | | |
| 陸鳥合計 | | | 0 | 2 | 4 | 10 | 0 | 0 | 0 | 3 | 0 | 0 | 2 | 0 | 6 | 0 | 1 | 1 | 0 | 0 | 2 | 0 | 0 |
| 雁形目 | 雁鴨科 | 花嘴鴨 | | | | | | | | | | | | | | | | | | | | | |
| | | 琵嘴鴨 | | | | | | | | | | | | | | | | | | | | | |
| | | 赤頸鴨 | | | | | | | | | | | | | | | | | | | | | |
| | | 尖尾鴨 | | | | | | | | | | | | | | | | | | | | | |
| 雁形目合計 | | | 0 | 0 | 0 | 0 | 0 | 0 | 0 | 0 | 0 | 0 | 0 | 0 | 0 | 0 | 0 | 0 | 0 | 0 | 0 | 0 | 0 |
| 鵲鴿類 | 小型鵲鴿類 | 白腰草鴿 | | | | | | | | | | | | | | | | | | | | | |
| | | 灰瓣足鴿 | | | | | | | | | | | | | | | | | | | | | |
| | | 東方環頸鴿 | | 2 | | 7 | | | | | | | | | | | | | | | | | |
| | | 黑腹濱鴿 | | | | | | | | | | | | | | | | | | | | | |
| | | 紅領瓣足鴿 | | | | | | | | | | | | | | | | | | | | | |
| | | 小環頸鴿 | | | | | | | | | | | | | | | | | | | | | |
| | | 蒙古鴿 | | | | | | | | | | | | | | | | | | | | | |
| | | 鐵嘴鴿 | | | | | | | | | | | | | | | | | | | | | |
| | 中大型鵲鴿類 | 黃足鴿 | | | 1 | | | | | | | | | | | | | | | | | | |
| | | 青足鴿 | | | | | | | | | | | | | | | | | | | | | |
| | | 小青足鴿 | | 2 | | | | | | | | | | | | | | | | | | | |
| | | 紅胸濱鴿 | | | | | | | | | | | | | | | 1 | | | | | | |
| | | 黑尾鴿 | | | | | | | | | | | | | | | | | | | | | |
| | | 赤足鴿 | | | | | | | | | | | | | | | | | | | | | |
| | | 太平洋金斑鴿 | | | | | | | | | | | | | | | | | | | | | |
| | 中大型鵲鴿類 | 黠鴿 | | | | | | | | | | | | | | | | | | | | | |
| | | 中杓鴿 | | | | | | | | | | | | | | | | | | | | | |

| 期程 | | | 營運階段 | | | | | | | | | | | | | | | | | | | | |
|-------|---------|-------|--------|----|----|-----|-----|-----|-----|----|----|--------|----|----|----|----|----|----|-----|-----|--------|----|----|
| 類群 | 小類 | 物種 | 2023 年 | | | | | | | | | 2024 年 | | | | | | | | | 2025 年 | | |
| | | | 夏 | | | 秋 | | | 冬 | | | 春 | | | 夏 | | | 秋 | | | 冬 | | |
| | | | 6月 | 7月 | 8月 | 9月 | 10月 | 11月 | 12月 | 1月 | 2月 | 3月 | 4月 | 5月 | 6月 | 7月 | 8月 | 9月 | 10月 | 11月 | 12月 | 1月 | 2月 |
| | 鸚鵡類 | 未知鸚鵡類 | | 6 | | | | | | | | | | | | | | | | | | | |
| | 鸚鵡類合計 | | 0 | 10 | 1 | 7 | 0 | 0 | 0 | 0 | 0 | 0 | 0 | 0 | 0 | 1 | 0 | 0 | 0 | 0 | 0 | 0 | |
| 鷺鸚類 | 鷺科 | 大白鷺 | | | | | | | | | | | | | | | | | | | | | |
| | | 小白鷺 | | | | 7 | | 3 | | | | | | | | 1 | | | | | | | |
| | | 唐白鷺 | | | | | | | | | | | | | | | | | | | | | |
| | | 中白鷺 | | | | | | | | | | | | | | | | | | | | | |
| | | 未知鷺 | | 6 | 8 | | | | | | | | | | | | | | | | | | |
| | | 夜鷺 | | 1 | | | | | | | | | | | | | | | | | | | |
| | | 黃頭鷺 | | | | 18 | 5 | | | | | | | | | 7 | | | | | | | |
| | | 蒼鷺 | | | | | | | | 1 | | | | | | | | | | | | | |
| | | 綠蓑鷺 | | | | | | | | | | | | | | | | | | | | | |
| | 鷺鸚類合計 | | 0 | 7 | 8 | 25 | 5 | 3 | 0 | 0 | 1 | 0 | 0 | 0 | 0 | 0 | 8 | 0 | 0 | 0 | 0 | 0 | |
| 鷺形目海鳥 | 鷺科 | 大水薙鳥 | | | | | | | | 1 | 3 | | | | | | | | | | 1 | | |
| | | 長尾水薙鳥 | | | | | | | | | | | | | | | | | | | | | |
| | | 未知水薙鳥 | | | | | | | | | | | | | | | | | | | | | |
| | | 穴鳥 | | 1 | | | | | | 1 | | | | | | | | 1 | | | | | |
| | 海燕科 | 未知海燕 | | | | | | | | | | | | | | | | | | | | | |
| | | 黑叉尾海燕 | | | | | | | | | | | | | | | | | | | | | |
| | 鷺形目海鳥 | 鷺形目海鳥 | | | | | | | | | | | | | | | | | | | | | |
| | 鷺形目海鳥合計 | | 0 | 1 | 0 | 0 | 0 | 0 | 0 | 2 | 3 | 0 | 0 | 0 | 0 | 0 | 0 | 1 | 0 | 0 | 1 | 0 | |
| 燕雀目 | 鸚鵡科 | 東方黃鸚鵡 | | | | | | | | | | | | | | | | | | | | | |
| | 燕雀目海鳥合計 | | 0 | 0 | 0 | 0 | 0 | 0 | 0 | 0 | 0 | 0 | 0 | 0 | 0 | 0 | 0 | 0 | 0 | 0 | 0 | 0 | |
| 鷺鳥目海鳥 | 鷺鸚科 | 鷺鸚 | | | | | | | | | | | | | | | | | | | | | |
| | 鷺鳥科 | 白腹鷺鳥 | | | | | | | | | | | | | | | | | | | | | |
| | 鷺鳥目海鳥合計 | | 0 | 0 | 0 | 0 | 0 | 0 | 0 | 0 | 0 | 0 | 0 | 0 | 0 | 0 | 0 | 0 | 0 | 0 | 0 | 0 | |
| 雁形目海鳥 | 雁鴨科 | 白眉鴨 | | | | | | | | | | | | | | | | | | | | | |
| | | 小水鴨 | | | | | | | | | | | | | | | | | | | | | |
| | 雁形目海鳥合計 | | 0 | 0 | 0 | 0 | 0 | 0 | 0 | 0 | 0 | 0 | 0 | 0 | 0 | 0 | 0 | 0 | 0 | 0 | 0 | 0 | |
| 未知鳥類 | | | | | | | | | | | | | | | | | | | | | | | |
| | 未知鳥類合計 | | 0 | 0 | 0 | 0 | 0 | 0 | 0 | 0 | 0 | 0 | 0 | 0 | 0 | 0 | 0 | 0 | 0 | 0 | 0 | 0 | |
| | 總計 | | 15 | 26 | 34 | 179 | 6 | 3 | 0 | 5 | 4 | 1 | 6 | 6 | 7 | 4 | 18 | 4 | 0 | 0 | 3 | 1 | |
| | 物種 | | 15 | | | 10 | | | 4 | | | 5 | | | 9 | | | 4 | | | 4 | | |
| | 數量 | | 75 | | | 188 | | | 9 | | | 13 | | | 29 | | | 4 | | | 6 | | |

表 3.1.1-4 營運階段-海上鳥類目視調查統計表(續)

| 期程 | | | 營運階段 | | | | | | | | | | | | | |
|--------|-------|-------|--------|----|----|----|----|----|----|-----|-------|-----|--------|----|---|--|
| 類群 | 小類 | 物種 | 2025 年 | | | | | | | | | | 2026 年 | | | |
| | | | 春 | | | 夏 | | | 秋 | | | 冬 | | | | |
| | | | 3月 | 4月 | 5月 | 6月 | 7月 | 8月 | 9月 | 10月 | 11月 | 12月 | 1月 | 2月 | | |
| 其他水鳥 | 海雀科 | 扁嘴海雀 | | | | | | | | | | | | | | |
| | | 冠海雀 | | | | | | | | | | | | | | |
| | 鯉鳥科 | 紅腳鯉鳥 | | | | | | | | | | | | | | |
| | | 白腹鯉鳥 | | | | | | | | | | | | | | |
| | 兩燕科 | 叉尾兩燕 | | | | | | | | | | | | | | |
| 其他水鳥合計 | | | 0 | 0 | 0 | 0 | 0 | 0 | 0 | 0 | 0 | 0 | 0 | 0 | | |
| 海鷗類 | 燕鷗 | 小燕鷗 | | | | | | | | | | | | | | |
| | | 紅燕鷗 | | | | | | | | | | | | | | |
| | | 白腰燕鷗 | | | | | | | | | | | | | | |
| | | 未知燕鷗 | | | | | | | | | | | | | | |
| | | 玄燕鷗 | | | | | | | | | | | | | | |
| | | 白眉燕鷗 | | | | | | | | | | | | | | |
| | | 白翅黑燕鷗 | | | | | | | | | 528 | | | | | |
| | | 普通燕鷗 | | | | | | | | 35 | 1 | | | | | |
| | | 黑腹燕鷗 | | | | | | | | 80 | 898 | | | | | |
| | | 鳳頭燕鷗 | | | 7 | 4 | | | | | | | | | | |
| | | 歐嘴燕鷗 | | | | | | | | | | | | | | |
| | | 裏海燕鷗 | | | | | | | | | | | | | | |
| | | 賊鷗 | 短尾賊鷗 | | | | | | | | | | | | | |
| | 中賊鷗 | | | | | | | | | | | | | | | |
| | 未知賊鷗科 | | | | | | | | | | 1 | | | | | |
| | 鷗 | 黑尾鷗 | 1 | | | | | | | | | | | 4 | 1 | |
| | | 銀鷗 | | | | | | | | | | | | | | |
| | | 未知大鷗 | | | | | | | | 101 | 433 | | | | | |
| | | 海鷗類 | 未知海鷗 | | | | | | | | | | | | | |
| | 海鷗類合計 | | | 1 | 0 | 7 | 4 | 0 | 0 | 216 | 1,861 | 0 | 0 | 4 | 1 | |
| 猛禽類 | 大型猛禽 | 魚鷹 | | | | | | | | | | | | | | |
| | | 灰面鵟鷹 | | | | | | | | | | | | | | |
| 猛禽類合計 | | | 0 | 0 | 0 | 0 | 0 | 0 | 0 | 0 | 0 | 0 | 0 | 0 | | |
| 陸鳥 | 非燕雀目 | 野鴿 | | | | | 1 | | | | | | | | | |
| | 燕雀目 | 白頭翁 | | | | | | | | | | | | | | |

| 期程 | | | 營運階段 | | | | | | | | | | | |
|-------|--------|--------|--------|----|----|----|----|----|----|-----|-----|-----|--------|----|
| 類群 | 小類 | 物種 | 2025 年 | | | | | | | | | | 2026 年 | |
| | | | 春 | | | 夏 | | | 秋 | | | 冬 | | |
| | | | 3月 | 4月 | 5月 | 6月 | 7月 | 8月 | 9月 | 10月 | 11月 | 12月 | 1月 | 2月 |
| | | 未知燕雀目 | | | | | | | | | | | | |
| | | 未知鵓鴿 | | | | | | | | | | | | |
| | | 灰鵓鴿 | | | | | | | | | | | | |
| | | 黃尾鵓 | | | | | | | | | | | | |
| | | 家燕 | 16 | 1 | | | 3 | 1 | | 1 | | | | |
| | | 燕科 | | | | | | | | | | | | |
| | 雀形目 | 紅尾伯勞 | | | | | | | | | | | | |
| | | 烏鶇 | | 1 | | | | | | | | | | |
| | | 未知陸鳥 | | | | | | | | | | | | |
| 陸鳥合計 | | | 16 | 2 | 0 | 0 | 4 | 1 | 0 | 1 | 0 | 0 | 0 | 0 |
| 雁形目 | 雁鴨科 | 花嘴鴨 | | | | | | | | | | | | |
| | | 琵嘴鴨 | | | | | | | | | | | | |
| | | 赤頸鴨 | | | | | | | | | | | | |
| | | 尖尾鴨 | | | | | | | | | | | | |
| 雁形目合計 | | | 0 | 0 | 0 | 0 | 0 | 0 | 0 | 0 | 0 | 0 | 0 | 0 |
| 鵓鴿類 | 小型鵓鴿類 | 白腰草鵓 | | | | | | 1 | | | | | | |
| | | 灰瓣足鵓 | | | | | | | | | | | | |
| | | 東方環頸鵓 | | | | | | | | 1 | | | | |
| | | 黑腹濱鵓 | | | | | | | | | | | | |
| | | 紅領瓣足鵓 | 31 | 27 | | | | | | | | | | |
| | | 小環頸鵓 | | | | | | 3 | | | | | | |
| | | 蒙古鵓 | | | | | | | | | | | | |
| | | 鐵嘴鵓 | | | | | | | | | | | | |
| | 中大型鵓鴿類 | 黃足鵓 | | | | | | | | | | | | |
| | | 青足鵓 | | | | | | 5 | | | | | | |
| | | 小青足鵓 | | | | | | | | | | | | |
| | | 紅胸濱鵓 | | | | | | | | | | | | |
| | | 黑尾鵓 | | | | | | | | | | | | |
| | | 赤足鵓 | | | | | | | | | | | | |
| | | 太平洋金斑鵓 | | | | | | | | | | | | |
| | 中大型鵓鴿類 | 靛鵓 | | | | | | | | 22 | | | | |
| | | 中杓鵓 | | | | | | 1 | 6 | | | | | |
| | 鵓鴿類 | 未知鵓鴿類 | | | | | | | | | | | | |

| 期程 | | | 營運階段 | | | | | | | | | | | |
|---------|-------|-------|--------|----|----|----|----|----|-------|-------|-----|--------|----|----|
| 類群 | 小類 | 物種 | 2025 年 | | | | | | | | | 2026 年 | | |
| | | | 春 | | | 夏 | | | 秋 | | | 冬 | | |
| | | | 3月 | 4月 | 5月 | 6月 | 7月 | 8月 | 9月 | 10月 | 11月 | 12月 | 1月 | 2月 |
| 鷓鴣類合計 | | | 31 | 27 | 0 | 0 | 0 | 10 | 6 | 23 | 0 | 0 | 0 | 0 |
| 鷓鴣類 | 鷓鴣科 | 大白鷓 | | | | | | | | | | | | |
| | | 小白鷓 | | 2 | | | | 3 | | 65 | | | | |
| | | 唐白鷓 | | | | | | | | | | | | |
| | | 中白鷓 | | | | | | | | | | | | |
| | | 未知鷓 | | | | | | | 386 | 126 | | | | |
| | | 夜鷓 | | | | | | | | 10 | | | | |
| | | 黃頭鷓 | | | | | | 4 | 43 | 284 | | | | |
| | | 蒼鷓 | | | | | | | | 1 | | | | |
| | | 綠蓑鷓 | | | | | | | | 1 | | | | |
| 鷓鴣類合計 | | | 0 | 2 | 0 | 0 | 0 | 7 | 429 | 487 | 0 | 0 | 0 | 0 |
| 鸕形目海鳥 | 鸕科 | 大水薙鳥 | 11 | | | | | | | | | | | |
| | | 長尾水薙鳥 | | | | | | | | | | | | |
| | | 未知水薙鳥 | | | | | | | | | | | | |
| | | 穴鳥 | | | | | | 1 | | | | | | |
| | 海燕科 | 未知海燕 | | | | | | | | | | | | |
| | | 黑叉尾海燕 | | | | | | 1 | | | | | | |
| | 鸕形目海鳥 | 鸕形目海鳥 | | | | | | | | | | | | |
| 鸕形目海鳥合計 | | | 11 | 0 | 0 | 0 | 1 | 1 | 0 | 0 | 0 | 0 | 0 | 0 |
| 燕雀目 | 鵲鴝科 | 東方黃鵲鴝 | | | | | | | | | | | | |
| 燕雀目海鳥合計 | | | 0 | 0 | 0 | 0 | 0 | 0 | 0 | 0 | 0 | 0 | 0 | 0 |
| 經鳥目海鳥 | 鷓鴣科 | 鷓鴣 | | | | | | | | 2 | | | | |
| | 經鳥科 | 白腹經鳥 | | | | | | | 1 | | | | | |
| 經鳥目海鳥合計 | | | 0 | 0 | 0 | 0 | 0 | 0 | 1 | 2 | 0 | 0 | 0 | 0 |
| 雁形目海鳥 | 雁鴨科 | 白眉鴨 | | | | | | | | 6 | | | | |
| | | 小水鴨 | | | | | | | | 5 | | | | |
| 雁形目海鳥合計 | | | 0 | 0 | 0 | 0 | 0 | 0 | 0 | 11 | 0 | 0 | 0 | 0 |
| 未知鳥類 | | | | | | | | | | | | | | |
| 未知鳥類合計 | | | 0 | 0 | 0 | 0 | 0 | 0 | 0 | 0 | 0 | 0 | 0 | 0 |
| 總計 | | | 59 | 31 | 7 | 4 | 5 | 19 | 652 | 2,385 | 0 | 0 | 4 | 1 |
| 物種 | | | 7 | | | 11 | | | 19 | | | 1 | | |
| 數量 | | | 97 | | | 28 | | | 3,037 | | | 5 | | |

二、飛行高度

本季海上鳥類飛行高度在 30 m 以下佔 100.00%。詳表 3.1.1-5。

(一) 環評階段

環評階段飛行高度在 30 m 以下約 92.52%，30~197 m 約 7.48%，197 m 以上為 0.0%。葉片旋轉範圍內(30~197 m)主要來自未知鷺科及琵嘴鴨 2 種，非屬保育類物種。

(二) 本季監測結果

本季飛行高度在 30 公尺以下為 100.00%，30~197 公尺約 0%，197 公尺以上為 0%。

(三) 歷次冬季監測結果

歷次冬季監測結果飛行高度在 30 m 以下為 98.51%，30~197 m 為 1.49%，197 m 以上為 0.0%。

表 3.1.1-5 海上鳥類目視調查飛行高度統計表

| 季節 | 項目 | 0~30m | | 30~197m | | 197m 以上 | |
|------|--------|-------|--------|---------|-------|----------------|-------|
| | | 筆數 | 比例(%) | 筆數 | 比例(%) | 筆數 | 比例(%) |
| 環評階段 | | 136 | 92.52 | 11 | 7.48 | - ^註 | - |
| 監測階段 | 2025 冬 | 5 | 100.00 | 0 | 0.00 | - | - |
| | 春 | 446 | 92.34 | 37 | 7.66 | - | - |
| | 夏 | 413 | 80.51 | 100 | 19.49 | - | - |
| | 秋 | 4,129 | 92.08 | 355 | 7.92 | - | - |
| | 冬 | 66 | 98.51 | 1 | 1.49 | - | - |

註：「-」：表無法計算。

3.1.2 海岸鳥類調查

本季西湖國家濕地及風場鄰近海岸的海鳥種類達 44 種。參考環評階段結果，西湖國家濕地及風場鄰近海岸於冬季歷來共記錄 27 種；與環評階段結果進行比較，本季的鳥類類群相似，但與環評時期於物種組成上有所差異。

一、環評階段

環評階段冬季共記錄到 27 種，包含小水鴨、花嘴鴨、東方環頸鴿、鐵嘴鴿、蒙古鴿、灰斑鴿、小瓣鴿、黑尾鷗、磯鷗、三趾濱鷗、黑腹濱鷗、紅胸濱鷗、大杓鷗、中杓鷗、青足鷗、白腰草鷗、大白鷺、蒼鷺、黃頭鷺、埃及聖鸚、魚鷹(II)、遊隼(II)、紅隼(II)、白冠雞、紅冠水雞以及紅尾伯勞(III)等，詳表 3.1.2-1。

二、本季監測結果

本季鳥類調查共記錄 9 目 18 科 44 種，包括 7 種保育類鳥類，包含彩鷗(II)、魚鷹(II)、黑翅鳶(II)、大冠鷺(II)、鳳頭蒼鷹(II)、臺灣畫眉(II)以及紅尾伯勞(III)。

三、歷次秋季監測結果

歷次冬季監測結果共記錄 62 種，分別為凍原豆雁、琵嘴鴨、花嘴鴨、綠頭鴨、尖尾鴨、小水鴨、小鸕鶿、野鴿、紅冠水雞、白腹秧雞、緋秧雞、白冠雞、高蹺鴿、反嘴鴿、灰斑鴿、太平洋金斑鴿、蒙古鴿、鐵嘴鴿、東方環頸鴿、小環頸鴿、彩鷗(II)、紅胸濱鷗、三趾濱鷗、黑腹濱鷗、田鷗、灰瓣足鷗、磯鷗、白腰草鷗、青足鷗、鷹斑鷗、未知田鷗屬、未知大鷗、黑尾鷗、銀鷗、黃小鷺、蒼鷺、大白鷺、中白鷺、小白鷺、黃頭鷺、池鷺、夜鷺、魚鷹(II)、黑翅鳶(II)、大冠鷺(II)、鳳頭蒼鷹(II)、翠鳥、紅隼(II)、遊隼(II)、紅尾伯勞(III)、喜鵲、台灣畫眉(II)、亞洲輝椋鳥、歐洲椋鳥、黑領椋鳥、灰頭椋鳥、絲光椋鳥、家八哥、白尾八哥、鵲鴿、白腰鵲鴿以及白喉文鳥等，詳表 3.1.2-2 至表 3.1.1-3。

表 3.1.2-1 環評階段-海岸鳥類目視調查統計表

| 目 | 科 | 物種 | 學名 | 特有 | 保育 | 屬性 | 2015 年 | | | | 2016 年 | | | | | | | 總計 | 百分比 | |
|-----|------|--------|---------------------------------|----|-----|----|--------|-----|------|------|--------|-----|-----|-----|-----|-----|------|------|-------|--------|
| | | | | | | | 8 月 | 9 月 | 10 月 | 11 月 | 1 月 | 3 月 | 4 月 | 5 月 | 7 月 | 9 月 | 10 月 | | | 11 月 |
| 雁形目 | 雁鴨科 | 小水鴨 | <i>Anas crecca</i> | | | 冬 | | | | 1 | 34 | | | | | | 1 | 36 | 0.25% | |
| 雁形目 | 雁鴨科 | 花嘴鴨 | <i>Anas poecilorhyncha</i> | | | 留 | | 2 | 1 | | 11 | 3 | 6 | | | | 16 | 39 | 0.27% | |
| 鴿形目 | 鴿科 | 東方環頸鴿 | <i>Charadrius alexandrinus</i> | | | 留 | 462 | 543 | 1235 | 1290 | 1173 | 669 | 89 | 104 | 197 | 505 | 1365 | 1146 | 8778 | 61.43% |
| 鴿形目 | 鴿科 | 小環頸鴿 | <i>Charadrius dubius</i> | | | 留 | 2 | 1 | 4 | | | | | | | | | | 7 | 0.05% |
| 鴿形目 | 鴿科 | 鐵嘴鴿 | <i>Charadrius leschenaultii</i> | | | 冬 | 393 | 4 | 18 | | 1 | 46 | 55 | | 52 | 54 | | | 623 | 4.36% |
| 鴿形目 | 鴿科 | 蒙古鴿 | <i>Charadrius mongolus</i> | | | 冬 | 3 | 1 | 6 | 13 | 15 | 5 | 77 | | | 56 | 5 | 5 | 186 | 1.30% |
| 鴿形目 | 鴿科 | 太平洋金斑鴿 | <i>Pluvialis fulva</i> | | | 冬 | 1 | 4 | 1 | 1 | | | | | | 10 | 1 | | 18 | 0.13% |
| 鴿形目 | 鴿科 | 灰斑鴿 | <i>Pluvialis squatarola</i> | | | 冬 | | 2 | | 6 | 5 | | | | | | 1 | 5 | 19 | 0.13% |
| 鴿形目 | 鴿科 | 小瓣鴿 | <i>Vanellus vanellus</i> | | | 冬 | | | | | 3 | | | | | | | | 3 | 0.02% |
| 鴿形目 | 鷗科 | 黑腹燕鷗 | <i>Chlidonias hybrida</i> | | | 冬 | | 87 | | | | | | | | | | | 87 | 0.61% |
| 鴿形目 | 鷗科 | 黑尾鷗 | <i>Larus crassirostris</i> | | | 冬 | | | | | 2 | | | | | | | | 2 | 0.01% |
| 鴿形目 | 鷗科 | 小燕鷗 | <i>Sterna albifrons</i> | | II | 留 | 10 | | | | | 2 | 22 | 2 | 7 | | | | 43 | 0.30% |
| 鴿形目 | 鷗科 | 鷗嘴燕鷗 | <i>Sterna nilotica</i> | | | 冬 | | 6 | | | | | | | | | | | 6 | 0.04% |
| 鴿形目 | 鷗科 | 未知燕鷗 | <i>Sterna sp.</i> | | | 過 | | | | | | | 1 | | | | | | 1 | 0.01% |
| 鴿形目 | 長腳鷗科 | 高蹺鴿 | <i>Himantopus himantopus</i> | | | 留 | | 19 | 2 | | | | | | | | | | 21 | 0.15% |
| 鴿形目 | 鷗科 | 磯鷗 | <i>Actitis hypoleucos</i> | | | 冬 | 3 | 6 | 9 | 1 | 3 | 2 | 5 | | | | | | 29 | 0.20% |
| 鴿形目 | 鷗科 | 翻石鷗 | <i>Arenaria interpres</i> | | | 冬 | 12 | | | | | | | | 15 | | | | 27 | 0.19% |
| 鴿形目 | 鷗科 | 尖尾濱鷗 | <i>Calidris acuminata</i> | | | 過 | | | | | | 1 | | | | | | | 1 | 0.01% |
| 鴿形目 | 鷗科 | 三趾濱鷗 | <i>Calidris alba</i> | | | 冬 | 7 | 9 | 3 | 12 | 15 | 4 | 4 | | 13 | | 2 | | 69 | 0.48% |
| 鴿形目 | 鷗科 | 黑腹濱鷗 | <i>Calidris alpina</i> | | | 冬 | | | 203 | 563 | 850 | 372 | | | | | 9 | 206 | 2203 | 15.42% |
| 鴿形目 | 鷗科 | 彎嘴濱鷗 | <i>Calidris ferruginea</i> | | | 冬 | | 1 | | | | 1 | | | | | | | 2 | 0.01% |
| 鴿形目 | 鷗科 | 紅胸濱鷗 | <i>Calidris ruficollis</i> | | | 冬 | 45 | 1 | 5 | 3 | 1 | 14 | 147 | | 2 | 4 | | | 222 | 1.55% |
| 鴿形目 | 鷗科 | 大濱鷗 | <i>Calidris tenuirostris</i> | | | 過 | | | | | | | | | 3 | | | | 3 | 0.02% |
| 鴿形目 | 鷗科 | 黃足鷗 | <i>Heteroscelus brevipes</i> | | | 過 | 79 | | | | | 1 | 5 | | 28 | | | | 113 | 0.79% |
| 鴿形目 | 鷗科 | 寬嘴鷗 | <i>Limicola falcinellus</i> | | | 過 | | | | | | 3 | | | | | | | 3 | 0.02% |
| 鴿形目 | 鷗科 | 大杓鷗 | <i>Numenius arquata</i> | | III | 冬 | 1 | | | | 1 | | | | | | | | 2 | 0.01% |
| 鴿形目 | 鷗科 | 中杓鷗 | <i>Numenius phaeopus</i> | | | 冬 | 27 | 21 | | | 1 | | | | 8 | | | | 57 | 0.40% |
| 鴿形目 | 鷗科 | 鷹斑鷗 | <i>Tringa glareola</i> | | | 冬 | | | | | | 3 | | | | | | | 3 | 0.02% |
| 鴿形目 | 鷗科 | 青足鷗 | <i>Tringa nebularia</i> | | | 冬 | 10 | 3 | 49 | 8 | 39 | 8 | 11 | | | | | 10 | 138 | 0.97% |
| 鴿形目 | 鷗科 | 白腰草鷗 | <i>Tringa ochropus</i> | | | 冬 | | | | | 2 | | | | | | | | 2 | 0.01% |
| 鴿形目 | 鷗科 | 反嘴鷗 | <i>Xenus cinereus</i> | | | 過 | 2 | 1 | | | | | 2 | 2 | | 1 | | | 8 | 0.06% |

| 目 | 科 | 物種 | 學名 | 特有 | 保育 | 屬性 | 2015年 | | | | 2016年 | | | | | | | 總計 | 百分比 | |
|------|------|-------|----------------------------------|----|-----|-----|-------|------|------|------|-------|------|-----|-----|-----|-----|------|------|-------|---------|
| | | | | | | | 8月 | 9月 | 10月 | 11月 | 1月 | 3月 | 4月 | 5月 | 7月 | 9月 | 10月 | | | 11月 |
| 鶴形目 | 鷺科 | 大白鷺 | <i>Ardea alba</i> | | | 冬 | 2 | 6 | 44 | 36 | 37 | 17 | 12 | 7 | 1 | 4 | 15 | 2 | 183 | 1.28% |
| 鶴形目 | 鷺科 | 蒼鷺 | <i>Ardea cinerea</i> | | | 冬 | 1 | 4 | 19 | 25 | 46 | 3 | | 1 | | 22 | 3 | | 124 | 0.87% |
| 鶴形目 | 鷺科 | 黃頭鷺 | <i>Bubulcus ibis</i> | | | 留 | 2 | 15 | 6 | | 21 | | 13 | 5 | | | | | 62 | 0.43% |
| 鶴形目 | 鷺科 | 小白鷺 | <i>Egretta garzetta</i> | | | 留 | 38 | 412 | 238 | 82 | 62 | 35 | 34 | 19 | 3 | 17 | 11 | 1 | 952 | 6.66% |
| 鶴形目 | 鷺科 | 中白鷺 | <i>Egretta intermedia</i> | | | 冬 | | 36 | 7 | | | 1 | 2 | | 2 | | | | 48 | 0.34% |
| 鶴形目 | 鷺科 | 夜鷺 | <i>Nycticorax nycticorax</i> | | | 留 | 10 | | | | | 2 | 3 | | | 1 | | | 16 | 0.11% |
| 鶴形目 | 鸚鵡科 | 埃及聖鸚 | <i>Threskiornis aethiopica</i> | | Y | 引進種 | 3 | 32 | 22 | 3 | 1 | | | 15 | | 1 | 9 | 1 | 87 | 0.61% |
| 鴿形目 | 鳩鴿科 | 野鴿 | <i>Columba livia</i> | | Y | 引進種 | | | | | | | 2 | 3 | 2 | | 2 | 8 | 17 | 0.12% |
| 佛法僧目 | 翠鳥科 | 翠鳥 | <i>Alcedo atthis</i> | | | 留 | | | | | | 1 | 2 | | | | | | 3 | 0.02% |
| 隼形目 | 鷹科 | 黑翅鳶 | <i>Elanus caeruleus</i> | | II | 留 | | | 1 | 1 | | | | 1 | | | 1 | | 4 | 0.03% |
| 隼形目 | 鷹科 | 魚鷹 | <i>Pandion haliaetus</i> | | II | 冬 | | | 1 | | 7 | 1 | | | | | | | 9 | 0.06% |
| 隼形目 | 鷹科 | 大冠鷲 | <i>Spilornis cheela</i> | Es | II | 留 | | | | 2 | | | 1 | | | | | | 3 | 0.02% |
| 隼形目 | 隼科 | 遊隼 | <i>Falco peregrinus</i> | | II | 留 | | | | 1 | 1 | | | | | | | | 2 | 0.01% |
| 隼形目 | 隼科 | 紅隼 | <i>Falco tinnunculus</i> | | II | 冬 | | | 1 | | 1 | | | | | | | | 2 | 0.01% |
| 鶴形目 | 秧雞科 | 白冠雞 | <i>Fulica atra</i> | | | 冬 | | | | | 2 | | | | | | | | 2 | 0.01% |
| 鶴形目 | 秧雞科 | 紅冠水雞 | <i>Gallinula chloropus</i> | | | 留 | | | | | 2 | | | | | | | | 2 | 0.01% |
| 雀形目 | 鴉科 | 喜鵲 | <i>Pica pica</i> | | | 留 | | 1 | | | | | | | | | | | 1 | 0.01% |
| 雀形目 | 伯勞科 | 紅尾伯勞 | <i>Lanius cristatus</i> | | III | 冬 | | | | 3 | 1 | | 1 | | | | | | 5 | 0.03% |
| 雀形目 | 鶇科 | 藍磯鶇 | <i>Monticola solitarius</i> | | | 留 | | | 4 | 1 | | | | | | | | | 5 | 0.03% |
| 雀形目 | 椋鳥科 | 八哥 | <i>Acridotheres cristatellus</i> | Es | II | 留 | | | | | | 2 | 2 | | | | | | 4 | 0.03% |
| 雀形目 | 椋鳥科 | 白尾八哥 | <i>Acridotheres javanicus</i> | | Y | 引進種 | | | | | | | 1 | | | | | | 1 | 0.01% |
| 雀形目 | 椋鳥科 | 家八哥 | <i>Acridotheres tristis</i> | | Y | 引進種 | | | | | | | 2 | 4 | | | | | 6 | 0.04% |
| 鵜形目 | 軍艦鳥科 | 白斑軍艦鳥 | <i>Fregata ariel</i> | | | 海 | 1 | | | | | | | | | | | | 1 | 0.01% |
| 總計 | | | | | | | 1114 | 1217 | 1879 | 2052 | 2337 | 1188 | 479 | 189 | 259 | 747 | 1426 | 1403 | 14290 | 100.00% |
| 種數 | | | | | | | 22 | 24 | 22 | 19 | 27 | 18 | 26 | 13 | 7 | 17 | 12 | 12 | 54 | 0.38% |
| 多樣性 | | | | | | | 0.69 | 0.67 | 0.55 | 0.46 | 0.57 | 0.52 | 0.9 | 0.7 | 0.3 | 0.6 | 0.12 | 0.28 | 0.663 | |
| 均勻度 | | | | | | | 0.51 | 0.49 | 0.41 | 0.36 | 0.4 | 0.42 | 0.7 | 0.6 | 0.4 | 0.5 | 0.11 | 0.26 | 0.383 | |

表 3.1.2-2 施工階段-海岸鳥類調查結果

| 目 | 科 | 物種 | 學名 | 遷徙屬性 | 特有類別 | 保育等級 | 2020年 | | | | | | | | | | | | 2021年 | |
|------|------|--------|---------------------------------|-----------|------|------|-------|----|-----|-----|-----|-----|-----|------|------|------|------|----|-------|--|
| | | | | | | | 3月 | 4月 | 5月 | 6月 | 7月 | 8月 | 9月 | 10月 | 11月 | 12月 | 1月 | 2月 | | |
| 雁形目 | 雁鴨科 | 寒林豆雁 | <i>Anser fabalis</i> | 冬、稀 | | | | | | | | | | 2 | | | | | | |
| 雁形目 | 雁鴨科 | 花嘴鴨 | <i>Anas zonorhyncha</i> | 留、普/冬、不普 | | | 20 | 1 | | 2 | 12 | | 3 | | 5 | | | | | |
| 雁形目 | 雁鴨科 | 小水鴨 | <i>Anas crecca</i> | 冬、普 | | | | | | | | | | 6 | | 8 | | | | |
| 鳩形目 | 鳩鴿科 | 野鴿 | <i>Columba livia</i> | 引進種、普 | | | 7 | 7 | | 1 | 4 | 1 | 8 | 1 | | 6 | 2 | | | |
| 鶴形目 | 秧雞科 | 紅冠水雞 | <i>Gallinula chloropus</i> | 留、普 | | | | | | 3 | 2 | 3 | 2 | | 1 | 1 | 1 | | | |
| 鶴形目 | 秧雞科 | 白腹秧雞 | <i>Amaurornis phoenicurus</i> | 留、普 | | | | | | 2 | | | 1 | | | | | | | |
| 鶴形目 | 秧雞科 | 緋秧雞 | <i>Zapornia fusca</i> | 留、普 | | | | | | | | | 2 | | | | | | | |
| 鶴形目 | 長腳鷸科 | 高蹺鷸 | <i>Himantopus himantopus</i> | 留、普/冬、普 | | | 6 | 7 | 18 | | | | 5 | | 3 | 1 | | | | |
| 鶴形目 | 長腳鷸科 | 反嘴鷸 | <i>Recurvirostra avosetta</i> | 冬、局普 | | | | | | | | | 1 | | | | | | | |
| 鶴形目 | 鷸科 | 灰斑鷸 | <i>Pluvialis squatarola</i> | 冬、普 | | | 25 | 1 | | | | | | 1 | 12 | 35 | 56 | | | |
| 鶴形目 | 鷸科 | 太平洋金斑鷸 | <i>Pluvialis fulva</i> | 冬、普 | | | | | 3 | | | | 7 | 1 | | | | | | |
| 鶴形目 | 鷸科 | 蒙古鷸 | <i>Charadrius mongolus</i> | 冬、不普/過、普 | | | 1 | 2 | | | | | | | 4 | 3 | 8 | | | |
| 鶴形目 | 鷸科 | 鐵嘴鷸 | <i>Charadrius leschenaultii</i> | 冬、不普/過、普 | | | 2 | 28 | 2 | 1 | 212 | 613 | 30 | 2 | 12 | 4 | 1 | | | |
| 鶴形目 | 鷸科 | 東方環頸鷸 | <i>Charadrius alexandrinus</i> | 留、不普/冬、普 | | | 834 | 68 | 145 | 344 | 599 | 478 | 486 | 1341 | 1100 | 1026 | 1014 | | | |
| 鶴形目 | 鷸科 | 小環頸鷸 | <i>Charadrius dubius</i> | 留、不普/冬、普 | | | | | 1 | | 2 | 12 | 4 | 1 | | | 1 | | | |
| 鶴形目 | 彩鷸科 | 彩鷸 | <i>Rostratula benghalensis</i> | 留、普 | | II | | | 1 | | | 1 | 1 | 1 | 1 | | | | | |
| 鶴形目 | 鷸科 | 中杓鷸 | <i>Numenius phaeopus</i> | 冬、不普/過、普 | | | | | | | | | 7 | | | | | | | |
| 鶴形目 | 鷸科 | 翻石鷸 | <i>Arenaria interpres</i> | 冬、普/過、普 | | | | | | | | | 7 | 1 | | | | | | |
| 鶴形目 | 鷸科 | 長趾濱鷸 | <i>Calidris subminuta</i> | 冬、不普 | | | | 2 | | | | | 3 | | | | | | | |
| 鶴形目 | 鷸科 | 紅胸濱鷸 | <i>Calidris ruficollis</i> | 冬、普 | | | 2 | | | | | | | | 1 | | | | | |
| 鶴形目 | 鷸科 | 三趾濱鷸 | <i>Calidris alba</i> | 冬、不普 | | | 1 | | | | | 2 | 8 | 1 | 6 | 12 | 3 | | | |
| 鶴形目 | 鷸科 | 黑腹濱鷸 | <i>Calidris alpina</i> | 冬、普 | | | 524 | 79 | | | | | 1 | 33 | 556 | 599 | 418 | | | |
| 鶴形目 | 鷸科 | 反嘴鷸 | <i>Xenus cinereus</i> | 過、不普 | | | | | | | | | 1 | | | | | | | |
| 鶴形目 | 鷸科 | 磯鷸 | <i>Actitis hypoleucos</i> | 冬、普 | | | 3 | | 2 | | | | 11 | 2 | 1 | 3 | 7 | | | |
| 鶴形目 | 鷸科 | 黃足鷸 | <i>Tringa brevipes</i> | 過、普 | | | | | | | | | 89 | | | | | | | |
| 鶴形目 | 鷸科 | 青足鷸 | <i>Tringa nebularia</i> | 冬、普 | | | 1 | | | | | | 18 | 18 | 48 | 58 | 40 | | | |
| 鶴形目 | 鷸科 | 鷹斑鷸 | <i>Tringa glareola</i> | 冬、普/過、普 | | | 1 | | | | | | | 4 | | | | | | |
| 鶴形目 | 鷸科 | 赤足鷸 | <i>Tringa totanus</i> | 冬、普 | | | 1 | | 1 | | | | | | | | | | | |
| 鶴形目 | 鷗科 | 小燕鷗 | <i>Sternula albifrons</i> | 留、不普/夏、不普 | | II | | | 14 | 35 | 96 | 13 | 2 | | | | | | | |
| 鶴形目 | 鷗科 | 鷗嘴燕鷗 | <i>Gelochelidon nilotica</i> | 冬、稀/過、不普 | | | | | | | | | 19 | | | | | | | |
| 鶴形目 | 鷗科 | 白翅黑燕鷗 | <i>Chlidonias leucopterus</i> | 冬、稀/過、普 | | | | | | | | | 25 | | | | | | | |
| 鶴形目 | 鷗科 | 黑腹燕鷗 | <i>Chlidonias hybrida</i> | 冬、普/過、普 | | | | | | | | | 125 | | | | | | | |
| 鶴形目 | 鷗科 | 燕鷗 | <i>Sterna hirundo</i> | 過、普 | | | | | | | 2 | | | | | | | | | |
| 鶴形目 | 鷗科 | 黑尾鷗 | <i>Larus crassirostris</i> | 冬、不普/過、不普 | | | | | | | | | | | | | 4 | | | |
| 鶴形目 | 鷗科 | 銀鷗 | <i>Larus argentatus</i> | 冬、稀 | | | | | | | | | | | | | 4 | | | |
| 鶺鴒形目 | 鶺鴒科 | 蒼鶺鴒 | <i>Ardea cinerea</i> | 冬、普 | | | 7 | 1 | | | | | 3 | 16 | 3 | 4 | 24 | | | |
| 鶺鴒形目 | 鶺鴒科 | 黃小鶺鴒 | <i>Ixobrychus sinensis</i> | 留、不普/夏、不普 | | | | | 1 | | | | | | | | | | | |
| 鶺鴒形目 | 鶺鴒科 | 大白鶺鴒 | <i>Ardea alba</i> | 夏、不普/冬、普 | | | 19 | 16 | 6 | 5 | 5 | 5 | 6 | 11 | 14 | 3 | 21 | | | |

| 目 | 科 | 物種 | 學名 | 遷徙屬性 | 特有類別 | 保育等級 | 2020年 | | | | | | | | | | | | 2021年 | |
|------------|------|------|---------------------------------|------------------|------|------|-------------|-------------|-------------|-------------|-------------|-------------|-------------|-------------|-------------|-------------|-------------|-------------|-------|--|
| | | | | | | | 3月 | 4月 | 5月 | 6月 | 7月 | 8月 | 9月 | 10月 | 11月 | 12月 | 1月 | 2月 | | |
| 鵜形目 | 鷺科 | 中白鷺 | <i>Ardea intermedia</i> | 夏、稀/冬、普 | | | 7 | 2 | 1 | | | | 1 | 1 | 1 | | 1 | | | |
| 鵜形目 | 鷺科 | 唐白鷺 | <i>Egretta eulophotes</i> | 冬、稀/過、不普 | | II | | | 2 | | | | | | | | | | | |
| 鵜形目 | 鷺科 | 小白鷺 | <i>Egretta garzetta</i> | 留、不普/夏、普/冬、普/過、普 | | | 15 | 53 | 35 | 16 | 20 | 72 | 63 | 22 | 11 | 11 | 21 | 12 | | |
| 鵜形目 | 鷺科 | 黃頭鷺 | <i>Bubulcus ibis</i> | 留、不普/夏、普/冬、普/過、普 | | | 35 | 58 | 6 | 13 | 1 | 10 | 60 | 12 | 5 | 14 | 5 | 12 | | |
| 鵜形目 | 鷺科 | 夜鷺 | <i>Nycticorax nycticorax</i> | 留、普/冬、稀/過、稀 | | | | | 2 | 1 | 1 | | | | | | | 1 | | |
| 鵜形目 | 鸚科 | 埃及聖鸚 | <i>Threskiornis aethiopicus</i> | 引進種、普 | | | 26 | 22 | 4 | | | 1 | 18 | 1 | 1 | | | | | |
| 鷹形目 | 鷹科 | 黑翅鳶 | <i>Elanus caeruleus</i> | 留、普 | | II | 1 | | 3 | | 1 | | | 2 | 1 | | 2 | 1 | | |
| 鷹形目 | 鷹科 | 大冠鷲 | <i>Spilornis cheela</i> | 留、普 | Es | II | 1 | | | | | | | | 1 | | 2 | 3 | | |
| 佛法僧目 | 翠鳥科 | 翠鳥 | <i>Alcedo atthis</i> | 留、普/過、不普 | | | 1 | | | | | 1 | 1 | 1 | | | 1 | | | |
| 隼形目 | 隼科 | 紅隼 | <i>Falco tinnunculus</i> | 冬、普 | | II | | | | | | | | | | 1 | | | | |
| 隼形目 | 隼科 | 遊隼 | <i>Falco peregrinus</i> | 留、稀/冬、不普/過、不普 | | II | | | | | 1 | | | | | 1 | | | | |
| 雀形目 | 伯勞科 | 紅尾伯勞 | <i>Lanius cristatus</i> | 冬、普/過、普 | | III | 4 | | 1 | | | | 6 | 5 | 5 | 1 | | 5 | | |
| 雀形目 | 鴉科 | 喜鵲 | <i>Pica serica</i> | 引進種、普 | | | 1 | | | | | | | | | | 1 | 2 | | |
| 雀形目 | 八哥科 | 家八哥 | <i>Acridotheres tristis</i> | 引進種、普 | | | 8 | 1 | 6 | | 4 | 6 | 2 | 1 | | | 2 | | | |
| 雀形目 | 八哥科 | 白尾八哥 | <i>Acridotheres javanicus</i> | 引進種、普 | | | 32 | 2 | 14 | | 8 | 4 | 7 | 4 | 5 | 40 | 3 | 2 | | |
| 雀形目 | 鶇科 | 鶇鶇 | <i>Copsychus saularis</i> | 引進種、局普 | | | | | 2 | | | | 1 | | | | | | | |
| 雀形目 | 梅花雀科 | 白喉文鳥 | <i>Euodice malabarica</i> | 引進種、局普 | | | | | | | | | | | | 12 | | | | |
| 數量 | | | | | | | 1585 | 350 | 274 | 421 | 971 | 1353 | 920 | 1511 | 1808 | 1822 | 1600 | 2433 | | |
| 物種數 | | | | | | | 27 | 17 | 23 | 11 | 16 | 23 | 29 | 23 | 22 | 20 | 25 | 21 | | |
| H' | | | | | | | 0.59 | 0.91 | 0.81 | 0.33 | 0.51 | 0.63 | 0.80 | 0.26 | 0.46 | 0.51 | 0.49 | 0.47 | | |
| E' | | | | | | | 0.41 | 0.74 | 0.59 | 0.32 | 0.42 | 0.46 | 0.55 | 0.19 | 0.34 | 0.39 | 0.35 | 0.35 | | |

表 3.1.2-2 施工階段-海岸鳥類調查結果(續 1)

| 目 | 科 | 物種 | 學名 | 遷徙屬性 | 特有類別 | 保育等級 | 2021 年 | | | | | | | | | | | | 2022 年 | |
|-----|------|--------|---------------------------------|-----------|------|------|--------|-----|-----|-----|-----|------|------|------|------|-----|------|------|--------|--|
| | | | | | | | 3月 | 4月 | 5月 | 6月 | 7月 | 8月 | 9月 | 10月 | 11月 | 12月 | 1月 | 2月 | | |
| 雁形目 | 雁鴨科 | 羅文鴨 | <i>Mareca falcata</i> | 冬、稀 | | | 2 | | | | | | | | | | | | | |
| 雁形目 | 雁鴨科 | 赤頸鴨 | <i>Mareca penelope</i> | 冬、普 | | | | 1 | | | | | | | | | | | | |
| 雁形目 | 雁鴨科 | 花嘴鴨 | <i>Anas zonorhyncha</i> | 留、普/冬、不普 | | | 8 | 1 | | | | | 16 | 21 | 4 | 6 | 24 | | | |
| 雁形目 | 雁鴨科 | 尖尾鴨 | <i>Anas acuta</i> | 冬、普 | | | | | 3 | | | | | | | | | | | |
| 雁形目 | 雁鴨科 | 小水鴨 | <i>Anas crecca</i> | 冬、普 | | | | | | | | | | | 7 | 3 | 13 | | | |
| 鳩形目 | 鳩鴿科 | 野鴿 | <i>Columba livia</i> | 引進種、普 | | | 11 | 1 | 31 | 8 | 1 | 4 | 3 | 6 | | 8 | | 48 | | |
| 鶴形目 | 秧雞科 | 紅冠水雞 | <i>Gallinula chloropus</i> | 留、普 | | | | 1 | 2 | | | 2 | 5 | | 4 | | | | | |
| 鶴形目 | 秧雞科 | 白腹秧雞 | <i>Amaurornis phoenicurus</i> | 留、普 | | | 1 | | | | | | | | 2 | | | | | |
| 鶴形目 | 秧雞科 | 緋秧雞 | <i>Zapornia fusca</i> | 留、普 | | | | | 1 | | | 2 | 1 | | | | | | | |
| 鶴形目 | 長腳鵝科 | 高蹺鵝 | <i>Himantopus himantopus</i> | 留、普/冬、普 | | | 5 | | | | | | 5 | | 4 | 4 | 7 | | | |
| 鶴形目 | 鵠科 | 灰斑鵠 | <i>Pluvialis squatarola</i> | 冬、普 | | | | | | | | | | | | 16 | 4 | | | |
| 鶴形目 | 鵠科 | 太平洋金斑鵠 | <i>Pluvialis fulva</i> | 冬、普 | | | | 57 | 1 | | | 1 | 16 | 2 | 5 | 78 | 76 | 101 | | |
| 鶴形目 | 鵠科 | 蒙古鵠 | <i>Charadrius mongolus</i> | 冬、不普/過、普 | | | 24 | 1 | | | | 11 | | 2 | 4 | | 7 | 15 | | |
| 鶴形目 | 鵠科 | 鐵嘴鵠 | <i>Charadrius leschenaultii</i> | 冬、不普/過、普 | | | 29 | 21 | | 31 | 46 | 1065 | 4 | 3 | 6 | 3 | 1 | 5 | | |
| 鶴形目 | 鵠科 | 東方環頸鵠 | <i>Charadrius alexandrinus</i> | 留、不普/冬、普 | | | 539 | 136 | 176 | 296 | 542 | 446 | 1074 | 1347 | 1540 | 963 | 1345 | 1727 | | |
| 鶴形目 | 鵠科 | 小環頸鵠 | <i>Charadrius dubius</i> | 留、不普/冬、普 | | | 2 | | | | 2 | 16 | 9 | 23 | 6 | | | 2 | | |
| 鶴形目 | 彩鵠科 | 彩鵠 | <i>Rostratula benghalensis</i> | 留、普 | | II | | | | | | | | 2 | | | | | | |
| 鶴形目 | 鵠科 | 中杓鵠 | <i>Numenius phaeopus</i> | 冬、不普/過、普 | | | | 2 | | | | 1 | | | | | | | | |
| 鶴形目 | 鵠科 | 翻石鵠 | <i>Arenaria interpres</i> | 冬、普/過、普 | | | | | | | | 2 | | | | | | | | |
| 鶴形目 | 鵠科 | 彎嘴濱鵠 | <i>Calidris ferruginea</i> | 冬、稀/過、普 | | | | | | | | 1 | | | | | | | | |
| 鶴形目 | 鵠科 | 長趾濱鵠 | <i>Calidris subminuta</i> | 冬、不普 | | | | | | | | 9 | | | | | | | | |
| 鶴形目 | 鵠科 | 紅胸濱鵠 | <i>Calidris ruficollis</i> | 冬、普 | | | 2 | 28 | | | | 4 | | 1 | | | | | | |
| 鶴形目 | 鵠科 | 三趾濱鵠 | <i>Calidris alba</i> | 冬、不普 | | | 7 | 1 | | | | 3 | | | 2 | 11 | 6 | 6 | | |
| 鶴形目 | 鵠科 | 黑腹濱鵠 | <i>Calidris alpina</i> | 冬、普 | | | 383 | 3 | | | | 1 | | 1 | 132 | 394 | 245 | 733 | | |
| 鶴形目 | 鵠科 | 反嘴鵠 | <i>Xenus cinereus</i> | 過、不普 | | | | 1 | | | | 1 | | | | | | | | |
| 鶴形目 | 鵠科 | 磯鵠 | <i>Actitis hypoleucos</i> | 冬、普 | | | 2 | 1 | 1 | | | 4 | 33 | 9 | 5 | 1 | 4 | 2 | | |
| 鶴形目 | 鵠科 | 白腰草鵠 | <i>Tringa ochropus</i> | 冬、不普 | | | 1 | | | | | | | | 1 | 1 | | 2 | | |
| 鶴形目 | 鵠科 | 黃足鵠 | <i>Tringa brevipes</i> | 過、普 | | | | 33 | | | | 56 | 5 | 2 | | | | | | |
| 鶴形目 | 鵠科 | 青足鵠 | <i>Tringa nebularia</i> | 冬、普 | | | | | | | | | | 2 | 8 | 15 | 11 | 6 | | |
| 鶴形目 | 鵠科 | 鷹斑鵠 | <i>Tringa glareola</i> | 冬、普/過、普 | | | 1 | | | | | 2 | | 10 | 1 | | | | | |
| 鶴形目 | 燕鵠科 | 燕鵠 | <i>Glareola maldivarum</i> | 夏、普/過、普 | | III | | | | | | 1 | | | | | | | | |
| 鶴形目 | 鷗科 | 小燕鷗 | <i>Sternula albifrons</i> | 留、不普/夏、不普 | | II | | 4 | 12 | 29 | 56 | 204 | | | | | | | | |
| 鶴形目 | 鷗科 | 鳳頭燕鷗 | <i>Thalasseus bergii</i> | 夏、不普 | | II | | | | | | 2 | | | | | | | | |
| 鶴形目 | 鷗科 | 燕鷗 | <i>Sterna hirundo</i> | 過、普 | | | | 8 | | | | | | | | | | | | |
| 鵜形目 | 鷺科 | 蒼鷺 | <i>Ardea cinerea</i> | 冬、普 | | | | | 1 | | | | 7 | 23 | 18 | 1 | 7 | 8 | | |
| 鵜形目 | 鷺科 | 大白鷺 | <i>Ardea alba</i> | 夏、不普/冬、普 | | | 14 | 6 | 3 | | | | 22 | 21 | 39 | 6 | 7 | 5 | | |
| 鵜形目 | 鷺科 | 中白鷺 | <i>Ardea intermedia</i> | 夏、稀/冬、普 | | | 5 | | | | | | 1 | 2 | 1 | 1 | 2 | | | |
| 鵜形目 | 鷺科 | 唐白鷺 | <i>Egretta eulophotes</i> | 冬、稀/過、不普 | | II | | | | | | | 2 | | | | | | | |

| 目 | 科 | 物種 | 學名 | 遷徙屬性 | 特有類別 | 保育等級 | 2021年 | | | | | | | | | | | | 2022年 | |
|------------|------|------|---------------------------------|------------------|------|------|-------------|-------------|-------------|----|----|----|-------------|-------------|-------------|-------------|-------------|-------------|-------|--|
| | | | | | | | 3月 | 4月 | 5月 | 6月 | 7月 | 8月 | 9月 | 10月 | 11月 | 12月 | 1月 | 2月 | | |
| 鵝形目 | 鷺科 | 小白鷺 | <i>Egretta garzetta</i> | 留、不普/夏、普/冬、普/過、普 | | | 17 | 7 | 14 | | | | 53 | 24 | 31 | 15 | 33 | 19 | | |
| 鵝形目 | 鷺科 | 黃頭鷺 | <i>Bubulcus ibis</i> | 留、不普/夏、普/冬、普/過、普 | | | 28 | 77 | 87 | | | | 306 | 42 | 31 | 11 | 15 | 1 | | |
| 鵝形目 | 鷺科 | 夜鷺 | <i>Nycticorax nycticorax</i> | 留、普/冬、稀/過、稀 | | | | | | | | | 1 | | 13 | 4 | 4 | 2 | | |
| 鵝形目 | 鸚鵡科 | 埃及聖鸚 | <i>Threskiornis aethiopicus</i> | 引進種、普 | | | | | | | | | 3 | | | | | | | |
| 鵝形目 | 鸚鵡科 | 黑面琵鷺 | <i>Platalea minor</i> | 冬、不普/過、稀 | | I | | | | | | | 1 | 1 | | | | | | |
| 鷹形目 | 鵟科 | 魚鷹 | <i>Pandion haliaetus</i> | 冬、不普 | | II | | | | | | | | | 1 | | | | | |
| 鷹形目 | 鷹科 | 黑翅鳶 | <i>Elanus caeruleus</i> | 留、普 | | II | 3 | | | | | | 1 | 1 | 2 | 2 | | | | |
| 鷹形目 | 鷹科 | 大冠鷲 | <i>Spilornis cheela</i> | 留、普 | Es | II | | | | | | | | | | | | | | |
| 鷹形目 | 鷹科 | 鳳頭蒼鷹 | <i>Accipiter trivirgatus</i> | 留、普 | Es | II | | | | | | | | | | | | 1 | | |
| 佛法僧目 | 翠鳥科 | 翠鳥 | <i>Alcedo atthis</i> | 留、普/過、不普 | | | 1 | | | | | | 3 | | 1 | 1 | 1 | | | |
| 雀形目 | 伯勞科 | 紅尾伯勞 | <i>Lanius cristatus</i> | 冬、普/過、普 | | III | 2 | 1 | | | | | 13 | 7 | 4 | 3 | 3 | | | |
| 雀形目 | 鴉科 | 喜鵲 | <i>Pica serica</i> | 引進種、普 | | | 1 | 2 | 2 | | | | | | | 2 | 3 | 5 | | |
| 雀形目 | 噪眉科 | 台灣畫眉 | <i>Garrulax taewanus</i> | 留、不普 | E | II | 2 | 2 | | | | | | | | 1 | 1 | | | |
| 雀形目 | 八哥科 | 黑領椋鳥 | <i>Gracupica nigricollis</i> | 引進種、局普 | | | | | | | | | | 2 | | 2 | | 2 | | |
| 雀形目 | 八哥科 | 灰頭椋鳥 | <i>Sturnia malabarica</i> | 引進種、不普 | | | | 2 | | | | | | | | | | | | |
| 雀形目 | 八哥科 | 家八哥 | <i>Acridotheres tristis</i> | 引進種、普 | | | 13 | 5 | 13 | | | | 15 | 3 | 12 | 1 | 11 | 19 | | |
| 雀形目 | 八哥科 | 白尾八哥 | <i>Acridotheres javanicus</i> | 引進種、普 | | | 22 | 14 | 16 | | | | 86 | 35 | 82 | 80 | 26 | 37 | | |
| 雀形目 | 鶺鴒科 | 鶺鴒 | <i>Copsychus saularis</i> | 引進種、局普 | | | | 1 | | | | | | 1 | | | | | | |
| 雀形目 | 梅花雀科 | 黑頭文鳥 | <i>Lonchura atricapilla</i> | 留、稀/引進種、不普 | | III | | 11 | 2 | | | | | | | | | | | |
| 數量 | | | | | | | 1125 | 428 | 365 | | | | 1669 | 1588 | 1977 | 1634 | 1821 | 2790 | | |
| 物種數 | | | | | | | 26 | 28 | 16 | | | | 24 | 26 | 28 | 26 | 23 | 24 | | |
| H' | | | | | | | 0.66 | 0.98 | 0.71 | | | | 0.56 | 0.36 | 0.46 | 0.58 | 0.46 | 0.51 | | |
| E' | | | | | | | 0.46 | 0.67 | 0.59 | | | | 0.41 | 0.25 | 0.32 | 0.41 | 0.34 | 0.37 | | |

表 3.1.2-2 施工階段-海岸鳥類調查結果(續 2)

| 目 | 科 | 物種 | 學名 | 遷徙屬性 | 特有類別 | 保育等級 | 2022 年 | | | | | | | | | | 2023 年 | | |
|------|------|---------|---------------------------------|------------|------|------|--------|-----|-----|-----|-----|-----|------|-----|------|------|--------|------|-----|
| | | | | | | | 3月 | 4月 | 5月 | 6月 | 7月 | 8月 | 9月 | 10月 | 11月 | 12月 | 1月 | 2月 | |
| 雁形目 | 雁鴨科 | 赤頸鴨 | <i>Mareca penelope</i> | 冬、普 | | | | | | | | | 8 | | | | | | |
| 雁形目 | 雁鴨科 | 花嘴鴨 | <i>Anas zonorhyncha</i> | 留、普/冬、不普 | | | 5 | 3 | 4 | 2 | | | 13 | 6 | 80 | 76 | | | |
| 雁形目 | 雁鴨科 | 綠頭鴨 | <i>Anas platyrhynchos</i> | 冬、稀/引進種、不普 | | | | | | | | | | | | 1 | | | |
| 雁形目 | 雁鴨科 | 小水鴨 | <i>Anas crecca</i> | 冬、普 | | | | | | | | | 1 | 53 | 29 | 52 | 7 | | |
| 鷓鴣形目 | 鷓鴣科 | 小鷓鴣 | <i>Tachybaptus ruficollis</i> | 留、普/冬、普 | | | | | | | | | | | | 1 | 1 | | |
| 鳩形目 | 鳩科 | 野鳩 | <i>Columba livia</i> | 引進種、普 | | | 52 | 1 | 20 | 10 | 2 | | 110 | | 3 | 4 | 20 | | |
| 鶴形目 | 秧雞科 | 紅冠水雞 | <i>Gallinula chloropus</i> | 留、普 | | | | | | | 1 | 5 | | | | 1 | 3 | | |
| 鶴形目 | 秧雞科 | 白腹秧雞 | <i>Amaurornis phoenicurus</i> | 留、普 | | | | | | | | | | | | | | | |
| 鶴形目 | 秧雞科 | 緋秧雞 | <i>Zapornia fusca</i> | 留、普 | | | | | | | | | | | | | 2 | | |
| 鶴形目 | 長腳鷗科 | 高蹺鷗 | <i>Himantopus himantopus</i> | 留、普/冬、普 | | | 22 | 8 | 4 | 11 | | 8 | 89 | 52 | 15 | 4 | 1 | | |
| 鶴形目 | 長腳鷗科 | 反嘴鷗 | <i>Recurvirostra avosetta</i> | 冬、局普 | | | | | | 1 | | | | | | | | | |
| 鶴形目 | 鷓鴣科 | 灰斑鷓鴣 | <i>Pluvialis squatarola</i> | 冬、普 | | | | | | | | | | | 2 | 24 | 33 | 38 | |
| 鶴形目 | 鷓鴣科 | 太平洋金斑鷓鴣 | <i>Pluvialis fulva</i> | 冬、普 | | | 119 | 148 | | | | 1 | 66 | 67 | 33 | 84 | | 70 | |
| 鶴形目 | 鷓鴣科 | 蒙古鷓鴣 | <i>Charadrius mongolus</i> | 冬、不普/過、普 | | | 8 | 25 | | | 1 | 2 | 5 | 5 | 12 | 2 | 8 | | |
| 鶴形目 | 鷓鴣科 | 鐵嘴鷓鴣 | <i>Charadrius leschenaultii</i> | 冬、不普/過、普 | | | 15 | 128 | | | 493 | 270 | 10 | 1 | 5 | | 2 | 1 | |
| 鶴形目 | 鷓鴣科 | 東方環頸鷓鴣 | <i>Charadrius alexandrinus</i> | 留、不普/冬、普 | | | 1334 | 219 | 158 | 215 | 592 | 512 | 1413 | 593 | 1422 | 1377 | 1681 | 1192 | |
| 鶴形目 | 鷓鴣科 | 小環頸鷓鴣 | <i>Charadrius dubius</i> | 留、不普/冬、普 | | | 1 | 1 | 3 | | | 1 | 54 | 32 | 5 | 8 | | | |
| 鶴形目 | 彩鷓鴣科 | 彩鷓鴣 | <i>Rostratula benghalensis</i> | 留、普 | | II | 2 | | 2 | | 1 | | 1 | 1 | | | | | |
| 鶴形目 | 鷓鴣科 | 中杓鷓鴣 | <i>Numenius phaeopus</i> | 冬、不普/過、普 | | | | | | | | | 2 | | | | | | |
| 鶴形目 | 鷓鴣科 | 大杓鷓鴣 | <i>Numenius arquata</i> | 冬、不普 | | | | | | | | | 3 | | | | | | |
| 鶴形目 | 鷓鴣科 | 翻石鷓鴣 | <i>Arenaria interpres</i> | 冬、普/過、普 | | | | | | | | 2 | 2 | | | | | | |
| 鶴形目 | 鷓鴣科 | 寬嘴鷓鴣 | <i>Calidris falcinellus</i> | 過、不普 | | | | | | | | 1 | | | | | | | |
| 鶴形目 | 鷓鴣科 | 尖尾濱鷓鴣 | <i>Calidris acuminata</i> | 過、普 | | | | | | | | 3 | | | | | | | |
| 鶴形目 | 鷓鴣科 | 彎嘴濱鷓鴣 | <i>Calidris ferruginea</i> | 冬、稀/過、普 | | | | | | | | 1 | | | | | | | |
| 鶴形目 | 鷓鴣科 | 紅胸濱鷓鴣 | <i>Calidris ruficollis</i> | 冬、普 | | | | | | | | 150 | | 1 | | 1 | | 1 | |
| 鶴形目 | 鷓鴣科 | 三趾濱鷓鴣 | <i>Calidris alba</i> | 冬、不普 | | | 4 | 2 | | | | | | 2 | 9 | 17 | 4 | 8 | |
| 鶴形目 | 鷓鴣科 | 黑腹濱鷓鴣 | <i>Calidris alpina</i> | 冬、普 | | | 678 | 39 | | | | | | 4 | | 406 | 445 | 689 | 286 |
| 鶴形目 | 鷓鴣科 | 反嘴鷓鴣 | <i>Xenus cinereus</i> | 過、不普 | | | | | | | 1 | | | | | | | | |
| 鶴形目 | 鷓鴣科 | 田鷓鴣 | <i>Gallinago gallinago</i> | 冬、普 | | | | | | | | | | 1 | | 2 | 7 | 3 | |
| 鶴形目 | 鷓鴣科 | 灰瓣足鷓鴣 | <i>Phalaropus fulicarius</i> | 過、稀 | | | | | | | | | | | | | | 1 | |
| 鶴形目 | 鷓鴣科 | 磯鷓鴣 | <i>Actitis hypoleucos</i> | 冬、普 | | | 3 | 5 | | | 2 | 11 | 12 | 2 | 9 | 7 | 4 | 4 | |
| 鶴形目 | 鷓鴣科 | 白腰草鷓鴣 | <i>Tringa ochropus</i> | 冬、不普 | | | | | | | | | | | 1 | 1 | | | |
| 鶴形目 | 鷓鴣科 | 黃足鷓鴣 | <i>Tringa brevipes</i> | 過、普 | | | | | | | | 1 | 16 | | | | | | |
| 鶴形目 | 鷓鴣科 | 青足鷓鴣 | <i>Tringa nebularia</i> | 冬、普 | | | 12 | 25 | | | | | 81 | 10 | | | | | |
| 鶴形目 | 鷓鴣科 | 鷹斑鷓鴣 | <i>Tringa glareola</i> | 冬、普/過、普 | | | | | | | | 2 | | 25 | 6 | 6 | | 3 | 5 |
| 鶴形目 | 鷓鴣科 | 小燕鷗 | <i>Sternula albifrons</i> | 留、不普/夏、不普 | | II | | | 18 | 45 | 74 | | | | | | | | |
| 鶴形目 | 鷓鴣科 | 白翅黑燕鷗 | <i>Chlidonias leucopterus</i> | 冬、稀/過、普 | | | | | 2 | | | | | | | | | | |
| 鵜形目 | 鷓鴣科 | 鷓鴣 | <i>Phalacrocorax carbo</i> | 冬、普 | | | | | | | | | 1 | | | | | | |

| 目 | 科 | 物種 | 學名 | 遷徙屬性 | 特有類別 | 保育等級 | 2022年 | | | | | | | | | | 2023年 | | |
|------------|------|------|----------------------------------|------------------|------|------|-------------|-------------|-------------|-------------|-------------|-------------|-------------|-------------|-------------|-------------|-------------|-------------|---|
| | | | | | | | 3月 | 4月 | 5月 | 6月 | 7月 | 8月 | 9月 | 10月 | 11月 | 12月 | 1月 | 2月 | |
| 鵜形目 | 鷺科 | 蒼鷺 | <i>Ardea cinerea</i> | 冬、普 | | | 42 | 14 | 1 | 2 | | | 2 | 5 | 6 | 10 | 5 | 25 | |
| 鵜形目 | 鷺科 | 黃小鷺 | <i>Ixobrychus sinensis</i> | 留、不普/夏、不普 | | | | | | | | | | | | | | 1 | |
| 鵜形目 | 鷺科 | 大白鷺 | <i>Ardea alba</i> | 夏、不普/冬、普 | | | 23 | 5 | 7 | 10 | 5 | 2 | 7 | 2 | 17 | 30 | 11 | 28 | |
| 鵜形目 | 鷺科 | 中白鷺 | <i>Ardea intermedia</i> | 夏、稀/冬、普 | | | 1 | 15 | 5 | 2 | | 1 | 1 | | 1 | 2 | 3 | 1 | |
| 鵜形目 | 鷺科 | 唐白鷺 | <i>Egretta eulophotes</i> | 冬、稀/過、不普 | | II | | 1 | 6 | 1 | 1 | | | | | | | | |
| 鵜形目 | 鷺科 | 小白鷺 | <i>Egretta garzetta</i> | 留、不普/夏、普/冬、普/過、普 | | | 20 | 22 | 41 | 51 | 27 | 9 | 37 | 93 | 29 | 42 | 33 | 39 | |
| 鵜形目 | 鷺科 | 黃頭鷺 | <i>Bubulcus ibis</i> | 留、不普/夏、普/冬、普/過、普 | | | 25 | 253 | 82 | 7 | 86 | 45 | 14 | 8 | 37 | 21 | 55 | 54 | |
| 鵜形目 | 鷺科 | 夜鷺 | <i>Nycticorax nycticorax</i> | 留、普/冬、稀/過、稀 | | | | | 7 | 3 | 3 | | 1 | 1 | 7 | 2 | | 3 | |
| 鷹形目 | 鵟科 | 魚鷹 | <i>Pandion haliaetus</i> | 冬、不普 | | II | | | | | | | | | 1 | 1 | | | |
| 鷹形目 | 鷹科 | 黑翅鳶 | <i>Elanus caeruleus</i> | 留、普 | | II | 1 | 6 | 1 | 2 | | | | | 1 | | | 2 | |
| 鷹形目 | 鷹科 | 鳳頭蒼鷹 | <i>Accipiter trivirgatus</i> | 留、普 | Es | II | | | | 1 | | | | | 1 | | | 1 | |
| 佛法僧目 | 翠鳥科 | 翠鳥 | <i>Alcedo atthis</i> | 留、普/過、不普 | | | | | | | | | | | | | | 3 | 1 |
| 隼形目 | 隼科 | 紅隼 | <i>Falco tinnunculus</i> | 冬、普 | | II | | | | | | | | | 1 | 1 | | | |
| 雀形目 | 伯勞科 | 紅尾伯勞 | <i>Lanius cristatus</i> | 冬、普/過、普 | | III | | 2 | 1 | | | | 6 | 3 | 2 | 2 | 3 | 4 | |
| 雀形目 | 鴉科 | 喜鵲 | <i>Pica serica</i> | 引進種、普 | | | 1 | 1 | 3 | | | | | | | 2 | 2 | 2 | |
| 雀形目 | 噪眉科 | 台灣畫眉 | <i>Garrulax taewanus</i> | 留、不普 | E | II | 1 | 1 | 1 | 1 | | | 1 | | | | | 1 | |
| 雀形目 | 八哥科 | 黑領棕鳥 | <i>Gracupica nigricollis</i> | 引進種、局普 | | | 2 | | | | | | 1 | | 2 | 8 | 3 | | |
| 雀形目 | 八哥科 | 灰頭棕鳥 | <i>Sturnia malabarica</i> | 引進種、不普 | | | | 3 | | | | | | | | | | | |
| 雀形目 | 八哥科 | 絲光棕鳥 | <i>Spodiopsar sericeus</i> | 冬、不普 | | | | | | | | | | | | | | 1 | |
| 雀形目 | 八哥科 | 家八哥 | <i>Acridotheres tristis</i> | 引進種、普 | | | 5 | 14 | 17 | 9 | 18 | 3 | 7 | 2 | 13 | 22 | 9 | 15 | |
| 雀形目 | 八哥科 | 白尾八哥 | <i>Acridotheres javanicus</i> | 引進種、普 | | | 35 | 5 | 19 | 4 | 35 | | 19 | 1 | 46 | 27 | 33 | 52 | |
| 雀形目 | 八哥科 | 八哥 | <i>Acridotheres cristatellus</i> | 留、不普 | Es | II | | | | | | | | | 1 | | | | |
| 雀形目 | 鵲科 | 鵲鵲 | <i>Copsychus saularis</i> | 引進種、局普 | | | | 3 | 1 | | | | | | | | | 1 | |
| 雀形目 | 梅花雀科 | 白喉文鳥 | <i>Euodice malabarica</i> | 引進種、局普 | | | | | | | | | | | 4 | 32 | | | |
| 雀形目 | 梅花雀科 | 黑頭文鳥 | <i>Lonchura atricapilla</i> | 留、稀/引進種、不普 | | III | | 8 | 13 | | 5 | | 2 | | | | | | |
| 數量 | | | | | | | 2411 | 1120 | 434 | 383 | 1348 | 961 | 1805 | 1012 | 2163 | 2306 | 2745 | 1876 | |
| 物種數 | | | | | | | 24 | 36 | 26 | 22 | 17 | 16 | 33 | 24 | 33 | 28 | 32 | 29 | |
| H' | | | | | | | 0.60 | 1.01 | 0.96 | 0.71 | 0.61 | 0.57 | 0.47 | 0.68 | 0.57 | 0.66 | 0.55 | 0.63 | |
| E' | | | | | | | 0.43 | 0.65 | 0.68 | 0.53 | 0.49 | 0.48 | 0.31 | 0.49 | 0.38 | 0.46 | 0.37 | 0.43 | |

表 3.1.2-2 施工階段-海岸鳥類調查結果(續 3)

| 目 | 科 | 物種 | 學名 | 遷徙屬性 | 特有類別 | 保育等級 | 2023 年 | | |
|------------|------|--------|---------------------------------|------------------|------|------|-------------|-------------|-------------|
| | | | | | | | 3 月 | 4 月 | 5 月 |
| 雁形目 | 雁鴨科 | 花嘴鴨 | <i>Anas zonorhyncha</i> | 留、普/冬、不普 | | | 5 | 5 | 1 |
| 鷓鴣形目 | 鷓鴣科 | 小鷓鴣 | <i>Tachybaptus ruficollis</i> | 留、普/冬、普 | | | | | 1 |
| 鴿形目 | 鳩鴿科 | 野鴿 | <i>Columba livia</i> | 引進種、普 | | | 40 | 7 | 14 |
| 鴿形目 | 秧雞科 | 紅冠水雞 | <i>Gallinula chloropus</i> | 留、普 | | | 1 | 5 | 1 |
| 鴿形目 | 秧雞科 | 白腹秧雞 | <i>Amaurornis phoenicurus</i> | 留、普 | | | 1 | 2 | |
| 鴿形目 | 長腳鴿科 | 高蹺鴿 | <i>Himantopus himantopus</i> | 留、普/冬、普 | | | 29 | 5 | |
| 鴿形目 | 鴿科 | 灰斑鴿 | <i>Pluvialis squatarola</i> | 冬、普 | | | 20 | | |
| 鴿形目 | 鴿科 | 太平洋金斑鴿 | <i>Pluvialis fulva</i> | 冬、普 | | | 138 | 20 | |
| 鴿形目 | 鴿科 | 蒙古鴿 | <i>Charadrius mongolus</i> | 冬、不普/過、普 | | | 7 | 5 | 10 |
| 鴿形目 | 鴿科 | 鐵嘴鴿 | <i>Charadrius leschenaultii</i> | 冬、不普/過、普 | | | 4 | 16 | 1 |
| 鴿形目 | 鴿科 | 東方環頸鴿 | <i>Charadrius alexandrinus</i> | 留、不普/冬、普 | | | 819 | 183 | 237 |
| 鴿形目 | 鴿科 | 小環頸鴿 | <i>Charadrius dubius</i> | 留、不普/冬、普 | | | 33 | | 1 |
| 鴿形目 | 彩鴿科 | 彩鴿 | <i>Rostratula benghalensis</i> | 留、普 | | II | 1 | | |
| 鴿形目 | 鴿科 | 翻石鴿 | <i>Arenaria interpres</i> | 冬、普/過、普 | | | | 1 | |
| 鴿形目 | 鴿科 | 尖尾濱鴿 | <i>Calidris acuminata</i> | 過、普 | | | | | 81 |
| 鴿形目 | 鴿科 | 長趾濱鴿 | <i>Calidris subminuta</i> | 冬、不普 | | | | | 2 |
| 鴿形目 | 鴿科 | 紅胸濱鴿 | <i>Calidris ruficollis</i> | 冬、普 | | | 1 | 68 | |
| 鴿形目 | 鴿科 | 三趾濱鴿 | <i>Calidris alba</i> | 冬、不普 | | | 4 | | |
| 鴿形目 | 鴿科 | 黑腹濱鴿 | <i>Calidris alpina</i> | 冬、普 | | | 402 | | |
| 鴿形目 | 鴿科 | 磯鴿 | <i>Actitis hypoleucos</i> | 冬、普 | | | | 1 | 1 |
| 鴿形目 | 鴿科 | 青足鴿 | <i>Tringa nebularia</i> | 冬、普 | | | 7 | 7 | 6 |
| 鴿形目 | 鴿科 | 鷹斑鴿 | <i>Tringa glareola</i> | 冬、普/過、普 | | | 30 | 1 | |
| 鴿形目 | 鴿科 | 赤足鴿 | <i>Tringa totanus</i> | 冬、普 | | | | | 1 |
| 鴿形目 | 鷗科 | 小燕鷗 | <i>Sterna albifrons</i> | 留、不普/夏、不普 | | II | | | 9 |
| 鴿形目 | 鷺科 | 蒼鷺 | <i>Ardea cinerea</i> | 冬、普 | | | 17 | 2 | 1 |
| 鴿形目 | 鷺科 | 大白鷺 | <i>Ardea alba</i> | 夏、不普/冬、普 | | | 15 | 19 | 11 |
| 鴿形目 | 鷺科 | 中白鷺 | <i>Ardea intermedia</i> | 夏、稀/冬、普 | | | 7 | 10 | 4 |
| 鴿形目 | 鷺科 | 小白鷺 | <i>Egretta garzetta</i> | 留、不普/夏、普/冬、普/過、普 | | | 40 | 36 | 43 |
| 鴿形目 | 鷺科 | 黃頭鷺 | <i>Bubulcus ibis</i> | 留、不普/夏、普/冬、普/過、普 | | | 134 | 56 | 32 |
| 鴿形目 | 鷺科 | 夜鷺 | <i>Nycticorax nycticorax</i> | 留、普/冬、稀/過、稀 | | | 3 | 7 | 13 |
| 鴿形目 | 鸚科 | 埃及聖鸚 | <i>Threskiornis aethiopicus</i> | 引進種、普 | | | 19 | | |
| 鷹形目 | 鷹科 | 黑翅鳶 | <i>Elanus caeruleus</i> | 留、普 | | II | 5 | | |
| 鷹形目 | 鷹科 | 大冠鷲 | <i>Spilornis cheela</i> | 留、普 | Es | II | | 1 | |
| 鷹形目 | 鷹科 | 東方鵟 | <i>Buteo japonicus</i> | 冬、不普/過、不普 | | II | 1 | | |
| 佛法僧目 | 翠鳥科 | 翠鳥 | <i>Alcedo atthis</i> | 留、普/過、不普 | | | 1 | | |
| 雀形目 | 伯勞科 | 紅尾伯勞 | <i>Lanius cristatus</i> | 冬、普/過、普 | | III | 2 | 2 | 1 |
| 雀形目 | 鴉科 | 喜鴉 | <i>Pica serica</i> | 引進種、普 | | | 3 | 2 | 2 |
| 雀形目 | 噪眉科 | 台灣畫眉 | <i>Garrulax taewanus</i> | 留、不普 | E | II | 1 | | 1 |
| 雀形目 | 八哥科 | 黑領椋鳥 | <i>Gracupica nigricollis</i> | 引進種、局普 | | | 2 | 4 | 1 |
| 雀形目 | 八哥科 | 家八哥 | <i>Acridotheres tristis</i> | 引進種、普 | | | 12 | 12 | 38 |
| 雀形目 | 八哥科 | 白尾八哥 | <i>Acridotheres javanicus</i> | 引進種、普 | | | 5 | 8 | 14 |
| 雀形目 | 鶺鴒科 | 鶺鴒 | <i>Copsychus saularis</i> | 引進種、局普 | | | 1 | | 2 |
| 雀形目 | 梅花雀科 | 黑頭文鳥 | <i>Lonchura atricapilla</i> | 留、稀/引進種、不普 | | III | | 2 | 2 |
| 數量 | | | | | | | 1810 | 487 | 531 |
| 物種數 | | | | | | | 34 | 27 | 28 |
| H' | | | | | | | 0.85 | 0.98 | 0.88 |
| E' | | | | | | | 0.55 | 0.69 | 0.61 |

表 3.1.2-3 營運階段-海岸鳥類調查結果

| 目 | 科 | 物種 | 學名 | 遷徙屬性 | 特有類別 | 保育等級 | 2023 年 | | | | | | 2024 年 | | |
|------|------|--------|---------------------------------|------------|------|------|--------|----|-----|-----|------|-----|--------|-----|------|
| | | | | | | | 6月 | 7月 | 8月 | 9月 | 10月 | 11月 | 12月 | 1月 | 2月 |
| 雁形目 | 雁鴨科 | 花嘴鴨 | <i>Anas zonorhyncha</i> | 留、普/冬、不普 | | | 2 | 4 | 10 | 17 | 17 | 108 | 87 | 11 | 54 |
| 雁形目 | 雁鴨科 | 綠頭鴨 | <i>Anas platyrhynchos</i> | 冬、稀/引進種、不普 | | | | | | | | 2 | | | |
| 雁形目 | 雁鴨科 | 小水鴨 | <i>Anas crecca</i> | 冬、普 | | | | | | | 7 | 29 | 19 | 27 | |
| 鷓鴣形目 | 鷓鴣科 | 小鷓鴣 | <i>Tachybaptus ruficollis</i> | 留、普/冬、普 | | | | 1 | 1 | | | | 1 | 1 | 1 |
| 鴿形目 | 鳩鴿科 | 野鴿 | <i>Columba livia</i> | 引進種、普 | | | | 4 | 10 | | 24 | 2 | 1 | 15 | 18 |
| 鶴形目 | 秧雞科 | 紅冠水雞 | <i>Gallinula chloropus</i> | 留、普 | | | 2 | 1 | 2 | 1 | 3 | 3 | 4 | 2 | 1 |
| 鶴形目 | 秧雞科 | 灰腳秧雞 | <i>Rallina eurizonoides</i> | 留、不普 | Es | | | | 1 | | | | | | |
| 鶴形目 | 秧雞科 | 緋秧雞 | <i>Zapornia fusca</i> | 留、普 | | | 1 | | | | | | | | |
| 鶴形目 | 秧雞科 | 白腹秧雞 | <i>Amaurornis phoenicurus</i> | 留、普 | | | | | | | | 1 | | | |
| 鶴形目 | 秧雞科 | 白冠雞 | <i>Fulica atra</i> | 冬、不普 | | | | | | | | | 1 | | |
| 鴿形目 | 長腳鴿科 | 高蹺鴿 | <i>Himantopus himantopus</i> | 留、普/冬、普 | | | 2 | | 38 | 62 | 74 | 5 | 4 | 3 | 18 |
| 鴿形目 | 鴿科 | 灰斑鴿 | <i>Pluvialis squatarola</i> | 冬、普 | | | | | | | | | | 22 | |
| 鴿形目 | 鴿科 | 太平洋金斑鴿 | <i>Pluvialis fulva</i> | 冬、普 | | | | | 49 | | | 13 | 36 | 70 | 65 |
| 鴿形目 | 鴿科 | 蒙古鴿 | <i>Charadrius mongolus</i> | 冬、不普/過、普 | | | | | 8 | 14 | 8 | | 6 | 4 | |
| 鴿形目 | 鴿科 | 鐵嘴鴿 | <i>Charadrius leschenaultii</i> | 冬、不普/過、普 | | | | 5 | 17 | 7 | 4 | | 1 | | |
| 鴿形目 | 鴿科 | 東方環頸鴿 | <i>Charadrius alexandrinus</i> | 留、不普/冬、普 | | | 153 | 94 | 464 | 505 | 1908 | 827 | 1407 | 868 | 1149 |
| 鴿形目 | 鴿科 | 小環頸鴿 | <i>Charadrius dubius</i> | 留、不普/冬、普 | | | | 2 | 24 | 12 | 9 | 13 | 79 | 8 | 1 |
| 鴿形目 | 彩鷓鴣科 | 彩鷓鴣 | <i>Rostratula benghalensis</i> | 留、普 | | II | 1 | 2 | | | | | | | |
| 鴿形目 | 鷓鴣科 | 翻石鷓鴣 | <i>Arenaria interpres</i> | 冬、普/過、普 | | | | | 2 | 3 | | | | | |
| 鴿形目 | 鷓鴣科 | 丹氏濱鷓鴣 | <i>Calidris temminckii</i> | 鴿形目 | | | | | 3 | | 1 | | | | |
| 鴿形目 | 鷓鴣科 | 長趾濱鷓鴣 | <i>Calidris subminuta</i> | 鴿形目 | | | | | | | 1 | | | | |
| 鴿形目 | 鷓鴣科 | 紅胸濱鷓鴣 | <i>Calidris ruficollis</i> | 冬、普 | | | | | | 2 | | | | 2 | |
| 鴿形目 | 鷓鴣科 | 三趾濱鷓鴣 | <i>Calidris alba</i> | 冬、不普 | | | | | | | 3 | | 9 | 6 | 8 |
| 鴿形目 | 鷓鴣科 | 黑腹濱鷓鴣 | <i>Calidris alpina</i> | 冬、普 | | | | | | 3 | 196 | 236 | 463 | 534 | 62 |
| 鴿形目 | 鷓鴣科 | 田鷓鴣 | <i>Gallinago gallinago</i> | 冬、普 | | | | | | 8 | | | | 6 | |
| 鴿形目 | 鷓鴣科 | 磯鷓鴣 | <i>Actitis hypoleucos</i> | 冬、普 | | | | 1 | 8 | 6 | 5 | 7 | 6 | 3 | 4 |
| 鴿形目 | 鷓鴣科 | 黃足鷓鴣 | <i>Tringa brevipes</i> | 過、普 | | | | | 10 | 24 | | | | | |
| 鴿形目 | 鷓鴣科 | 青足鷓鴣 | <i>Tringa nebularia</i> | 冬、普 | | | | | 5 | 5 | 1 | 1 | 3 | 10 | |
| 鴿形目 | 鷓鴣科 | 鷹斑鷓鴣 | <i>Tringa glareola</i> | 冬、普/過、普 | | | | | | | 22 | | 37 | 2 | |
| 鴿形目 | 鷓鴣科 | 赤足鷓鴣 | <i>Tringa totanus</i> | 冬、普 | | | | | | 1 | | | | | |
| 鴿形目 | 鷓鴣科 | 小燕鷗 | <i>Sternula albifrons</i> | 留、不普/夏、不普 | | II | 2 | 31 | 21 | 48 | | | | | |
| 鴿形目 | 鷓鴣科 | 鷓鴣嘴燕鷗 | <i>Gelochelidon nilotica</i> | 冬、稀/過、不普 | | | | | | 15 | | | | | |
| 鴿形目 | 鷓鴣科 | 黑腹燕鷗 | <i>Chlidonias hybrida</i> | 冬、普/過、普 | | | | 9 | 6 | 25 | | | | | |
| 鴿形目 | 鷓鴣科 | 鳳頭燕鷗 | <i>Thalasseus bergii</i> | 夏、不普 | | II | | 1 | | | | | | | |

| 目 | 科 | 物種 | 學名 | 遷徙屬性 | 特有類別 | 保育等級 | 2023年 | | | | | | 2024年 | | |
|-----------|------|-------|----------------------------------|------------------|------|------|-------|------|------|-------|-------|-------|-------|-------|-------|
| | | | | | | | 6月 | 7月 | 8月 | 9月 | 10月 | 11月 | 12月 | 1月 | 2月 |
| 鵜形目 | 鷺科 | 蒼鷺 | <i>Ardea cinerea</i> | 冬、普 | | | | | | 4 | 7 | 13 | 4 | 28 | |
| 鵜形目 | 鷺科 | 大白鷺 | <i>Ardea alba</i> | 留、不普/夏、不普/冬、普 | | | 8 | | 7 | 10 | 10 | 12 | 20 | 3 | 12 |
| 鵜形目 | 鷺科 | 中白鷺 | <i>Ardea intermedia</i> | 夏、稀/冬、普 | | | | 2 | | 1 | 3 | 1 | | | |
| 鵜形目 | 鷺科 | 唐白鷺 | <i>Egretta eulophotes</i> | 冬、稀/過、不普 | | | | | | 2 | | | | | |
| 鵜形目 | 鷺科 | 小白鷺 | <i>Egretta garzetta</i> | 留、不普/夏、普/冬、普/過、普 | | | 20 | 24 | 65 | 189 | 156 | 36 | 46 | 13 | 22 |
| 鵜形目 | 鷺科 | 黃頭鷺 | <i>Bubulcus ibis</i> | 留、不普/夏、普/冬、普/過、普 | | | 7 | 103 | 129 | 72 | 42 | 72 | 88 | 7 | 18 |
| 鵜形目 | 鷺科 | 池鷺 | <i>Ardeola bacchus</i> | 冬、稀 | | | | | | | 1 | | 1 | | |
| 鵜形目 | 鷺科 | 夜鷺 | <i>Nycticorax nycticorax</i> | 留、普/冬、稀/過、稀 | | | 7 | 1 | | | 1 | 4 | | 1 | 25 |
| 鷹形目 | 鵟科 | 魚鷹 | <i>Pandion haliaetus</i> | 冬、不普 | | II | 1 | | 1 | | 1 | | 1 | | |
| 鷹形目 | 鷹科 | 黑翅鳶 | <i>Elanus caeruleus</i> | 留、普 | | II | | | 1 | | 1 | 1 | 1 | 1 | 1 |
| 鷹形目 | 鷹科 | 大冠鷲 | <i>Spilornis cheela</i> | 留、普 | Es | II | | | | 1 | | | | | |
| 佛法僧目 | 翠鳥科 | 翠鳥 | <i>Alcedo atthis</i> | 留、普/過、不普 | | | | | 2 | 2 | 2 | 5 | 4 | 1 | 3 |
| 隼形目 | 隼科 | 紅隼 | <i>Falco tinnunculus</i> | 冬、普 | | II | | 1 | | | | | 1 | | 2 |
| 隼形目 | 隼科 | 遊隼 | <i>Falco peregrinus</i> | 留、稀/冬、不普/過、不普 | | II | | | | | | | | 1 | |
| 燕雀目 | 伯勞科 | 紅尾伯勞 | <i>Lanius cristatus</i> | 冬、普/過、普 | | III | | | | 4 | 10 | 1 | | 3 | 1 |
| 雀形目 | 鴉科 | 喜鵲 | <i>Pica serica</i> | 引進種、普 | | | 1 | | | 2 | 3 | 3 | 6 | | 1 |
| 雀形目 | 噪眉科 | 台灣畫眉 | <i>Garrulax taewanus</i> | 留、不普 | E | II | 3 | 3 | 2 | | | | | | |
| 燕雀目 | 八哥科 | 歐洲椋鳥 | <i>Sturnus vulgaris</i> | 冬、稀/過、稀 | | | | | | | | 2 | 6 | | |
| 燕雀目 | 八哥科 | 黑領椋鳥 | <i>Gracupica nigricollis</i> | 引進種、普 | | | | 2 | 2 | | | 3 | 3 | 1 | |
| 燕雀目 | 八哥科 | 灰頭椋鳥 | <i>Sturnia malabarica</i> | 引進種、不普 | | | | | | | | | | 1 | |
| 燕雀目 | 八哥科 | 家八哥 | <i>Acridotheres tristis</i> | 引進種、普 | | | 11 | 33 | 7 | 9 | 7 | 46 | 12 | 4 | 12 |
| 燕雀目 | 八哥科 | 白尾八哥 | <i>Acridotheres javanicus</i> | 引進種、普 | | | 2 | 33 | 16 | 36 | 36 | 114 | 61 | 12 | 6 |
| 燕雀目 | 八哥科 | 八哥 | <i>Acridotheres cristatellus</i> | 留、不普 | Es | II | | 1 | | | | 1 | | | |
| 燕雀目 | 鵲科 | 鵲鵲 | <i>Copsychus saularis</i> | 引進種、普 | | | 1 | | 3 | 1 | | 2 | 1 | | 2 |
| 燕雀目 | 鵲科 | 白腰鵲鵲 | <i>Copsychus malabaricus</i> | 引進種、普 | | | 1 | | | | | | | | |
| 燕雀目 | 梅花雀科 | 白喉文鳥 | <i>Euodice malabarica</i> | 引進種、不普 | | | | | | | 4 | | | | |
| 燕雀目 | 梅花雀科 | 黑頭文鳥 | <i>Lonchura atricapilla</i> | 留、稀/引進種、不普 | | III | | 2 | 4 | | | 3 | | | |
| 鴿形目 | 鴿科 | 未知田鴿屬 | <i>Gallinago sp.</i> | - | | | | | | | 2 | | | | |
| 數量 | | | | | | | 225 | 360 | 918 | 1,079 | 2,577 | 1,560 | 2,426 | 1,639 | 1,514 |
| 物種數 | | | | | | | 18 | 23 | 30 | 29 | 33 | 30 | 32 | 29 | 24 |
| 多樣性指數(H') | | | | | | | 0.60 | 0.91 | 0.85 | 0.85 | 0.51 | 0.75 | 0.68 | 0.59 | 0.50 |

表 3.1.2-3 營運階段-海岸鳥類調查結果(續 1)

| 目 | 科 | 物種 | 學名 | 遷徙屬性 | 特有類別 | 保育等級 | 2024 年 | | | | | | | | | | | | 2025 年 | |
|-----|------|--------|---------------------------------|------------|------|------|--------|-----|-----|-----|-----|-----|-----|------|------|------|------|------|--------|--|
| | | | | | | | 3月 | 4月 | 5月 | 6月 | 7月 | 8月 | 9月 | 10月 | 11月 | 12月 | 1月 | 2月 | | |
| 雁形目 | 雁鴨科 | 琵嘴鴨 | <i>Spatula clypeata</i> | 冬、普 | | | | | | | | | | | 3 | | 2 | | | |
| 雁形目 | 雁鴨科 | 花嘴鴨 | <i>Anas zonorhyncha</i> | 留、普/冬、不普 | | | 32 | 7 | 6 | 5 | 5 | 1 | 7 | 23 | 37 | 25 | 47 | 18 | | |
| 雁形目 | 雁鴨科 | 綠頭鴨 | <i>Anas platyrhynchos</i> | 冬、稀/引進種、不普 | | | | | | | | | | | | 1 | 6 | 2 | | |
| 雁形目 | 雁鴨科 | 尖尾鴨 | <i>Anas acuta</i> | 冬、普 | | | | | | | | | | | | | 1 | | | |
| 雁形目 | 雁鴨科 | 小水鴨 | <i>Anas crecca</i> | 冬、普 | | | 5 | | | | | | | 7 | 51 | 1 | 24 | 1 | | |
| 鷓形目 | 鴨鵝科 | 小鴨鵝 | <i>Tachybaptus ruficollis</i> | 留、普/冬、普 | | | | | 1 | | | | | | | 1 | | | | |
| 鴿形目 | 鳩鴿科 | 野鴿 | <i>Columba livia</i> | 引進種、普 | | | 7 | 1 | 3 | 3 | 9 | 4 | 12 | 3 | 4 | 6 | | 4 | | |
| 鴿形目 | 秧雞科 | 紅冠水雞 | <i>Gallinula chloropus</i> | 留、普 | | | 1 | 2 | 3 | 6 | 8 | 5 | 4 | 6 | 8 | 2 | | 2 | | |
| 鴿形目 | 秧雞科 | 白腹秧雞 | <i>Amaurornis phoenicurus</i> | 留、普 | | | 1 | 1 | | | 1 | | | 1 | 1 | | 1 | | | |
| 鴿形目 | 秧雞科 | 緋秧雞 | <i>Zapornia fusca</i> | 留、普 | | | | | | | | | 1 | | | | | | | |
| 鴿形目 | 長腳鴿科 | 高蹺鴿 | <i>Himantopus himantopus</i> | 留、普/冬、普 | | | 55 | 6 | 1 | 7 | 1 | 8 | 21 | 6 | 15 | | 92 | 36 | | |
| 鴿形目 | 反嘴鴿科 | 反嘴鴿 | <i>Recurvirostra avosetta</i> | 冬、普 | | | 6 | | | | | | | | | 4 | 10 | 7 | | |
| 鴿形目 | 鴿科 | 太平洋金斑鴿 | <i>Pluvialis fulva</i> | 冬、普 | | | | | | | | 3 | 49 | | | | 45 | | | |
| 鴿形目 | 鴿科 | 跳鴿 | <i>Vanellus cinereus</i> | 冬、稀/過、稀 | | | | | 1 | | | | | | | | | | | |
| 鴿形目 | 鴿科 | 蒙古鴿 | <i>Charadrius mongolus</i> | 冬、不普/過、普 | | | 16 | 1 | | | | | 1 | 6 | 1 | 7 | | | | |
| 鴿形目 | 鴿科 | 鐵嘴鴿 | <i>Charadrius leschenaultii</i> | 冬、不普/過、普 | | | | | | | | | 111 | | | | | 5 | | |
| 鴿形目 | 鴿科 | 東方環頸鴿 | <i>Charadrius alexandrinus</i> | 留、不普/冬、普 | | | 1533 | 199 | 185 | 188 | 438 | 877 | 702 | 1622 | 1608 | 1337 | 1011 | 1472 | | |
| 鴿形目 | 鴿科 | 小環頸鴿 | <i>Charadrius dubius</i> | 留、不普/冬、普 | | | 18 | | 1 | 2 | | 14 | 48 | 27 | 24 | 3 | 16 | 3 | | |
| 鴿形目 | 彩鴿科 | 彩鴿 | <i>Rostratula benghalensis</i> | 留、普 | | II | | 1 | | 6 | 1 | 1 | 3 | 6 | | | | | | |
| 鴿形目 | 鴿科 | 尖尾濱鴿 | <i>Calidris acuminata</i> | 過、普 | | | | 4 | | | | | | | | | | | | |
| 鴿形目 | 鴿科 | 翻石鴿 | <i>Arenaria interpres</i> | 冬、普/過、普 | | | | | | | | 7 | | | | | | | | |
| 鴿形目 | 鴿科 | 中杓鴿 | <i>Numenius phaeopus</i> | 冬、不普/過、普 | | | | | | | | | 5 | 2 | | | | | | |
| 鴿形目 | 鴿科 | 長趾濱鴿 | <i>Calidris subminuta</i> | 冬、不普 | | | | | | | | | 7 | | | | | | | |
| 鴿形目 | 鴿科 | 紅胸濱鴿 | <i>Calidris ruficollis</i> | 冬、普 | | | 3 | 21 | | | | 1 | 4 | 2 | | | | | | |
| 鴿形目 | 鴿科 | 三趾濱鴿 | <i>Calidris alba</i> | 冬、不普 | | | 22 | | | | | 1 | 4 | 9 | 13 | 11 | 9 | 21 | | |
| 鴿形目 | 鴿科 | 黑腹濱鴿 | <i>Calidris alpina</i> | 冬、普 | | | 743 | 170 | | | | | 3 | 63 | 495 | 316 | 474 | 439 | | |
| 鴿形目 | 鴿科 | 反嘴鴿 | <i>Xenus cinereus</i> | 過、不普 | | | | | | | | | | | | | | | | |
| 鴿形目 | 鴿科 | 田鴿 | <i>Gallinago gallinago</i> | 冬、普 | | | | | | | | | | | 1 | | | | | |
| 鴿形目 | 鴿科 | 中地鴿 | <i>Gallinago megala</i> | 冬、稀/過、普 | | | | | | | | | 2 | | | | | | | |
| 鴿形目 | 鴿科 | 紅領瓣足鴿 | <i>Phalaropus lobatus</i> | 過、普 | | | | | | | | | | 1 | | | | | | |
| 鴿形目 | 鴿科 | 磯鴿 | <i>Actitis hypoleucos</i> | 冬、普 | | | 6 | 6 | 1 | | | 5 | 11 | 37 | 8 | 6 | 3 | 2 | | |
| 鴿形目 | 鴿科 | 白腰草鴿 | <i>Tringa ochropus</i> | 冬、不普 | | | | | | | | | | 1 | | 1 | 1 | | | |
| 鴿形目 | 鴿科 | 黃足鴿 | <i>Tringa brevipes</i> | 過、普 | | | | | | | | 25 | 9 | 1 | | | | | | |
| 鴿形目 | 鴿科 | 青足鴿 | <i>Tringa nebularia</i> | 冬、普 | | | 1 | | | | | | 9 | 14 | 4 | 13 | 18 | 17 | | |

| 目 | 科 | 物種 | 學名 | 遷徙屬性 | 特有類別 | 保育等級 | 2024 年 | | | | | | | | | | | | 2025 年 | |
|------|-----|-------|-------------------------------|------------------|------|------|--------|-----|----|----|----|-----|----|-----|-----|-----|----|----|--------|--|
| | | | | | | | 3月 | 4月 | 5月 | 6月 | 7月 | 8月 | 9月 | 10月 | 11月 | 12月 | 1月 | 2月 | | |
| 鴿形目 | 鴿科 | 小青足鴿 | <i>Tringa stagnatilis</i> | 冬、不普/過、普 | | | | | 1 | | | | | | | | | | | |
| 鴿形目 | 鴿科 | 鷹斑鴿 | <i>Tringa glareola</i> | 冬、普/過、普 | | | 1 | | | | | 41 | 26 | 6 | | 1 | 1 | | | |
| 鴿形目 | 鴿科 | 赤足鴿 | <i>Tringa totanus</i> | 冬、普 | | | | | | | | | | | | | | | | |
| 鴿形目 | 鴿科 | 未知田鴿屬 | <i>Gallinago sp.</i> | - | | | | | | | | | | | 1 | | | | | |
| 鴿形目 | 燕鴿科 | 燕鴿 | <i>Glareola maldivarum</i> | 夏、普/過、普 | | III | | | | | | | | | | | | | | |
| 鴿形目 | 鷗科 | 小燕鷗 | <i>Sternula albifrons</i> | 留、不普/夏、不普 | | II | | 1 | | 17 | 22 | 26 | 8 | | | | | | | |
| 鴿形目 | 鷗科 | 鷗嘴燕鷗 | <i>Gelochelidon nilotica</i> | 冬、稀/過、不普 | | | | | | | | | | | | | | | | |
| 鴿形目 | 鷗科 | 黑腹燕鷗 | <i>Chlidonias hybrida</i> | 冬、普/過、普 | | | | | | | | 35 | | | | | | | | |
| 鴿形目 | 鷗科 | 鳳頭燕鷗 | <i>Thalasseus bergii</i> | 夏、不普 | | II | | | | | | 1 | | | | | | | | |
| 鴿形目 | 鷗科 | 未知大鷗 | <i>Larus sp.</i> | - | | | | | | | | | | | | | 1 | | | |
| 鶯形目 | 鶯科 | 蒼鶯 | <i>Ardea cinerea</i> | 冬、普 | | | 9 | | | | | 3 | 14 | 10 | 7 | 6 | 16 | | | |
| 鶯形目 | 鶯科 | 大白鶯 | <i>Ardea alba</i> | 留、不普/夏、不普/冬、普 | | | 24 | 13 | 5 | 3 | 9 | 4 | 4 | 37 | 16 | 6 | 2 | 23 | | |
| 鶯形目 | 鶯科 | 中白鶯 | <i>Ardea intermedia</i> | 夏、稀/冬、普 | | | 1 | 3 | 4 | 1 | | 1 | | 1 | 1 | 2 | 2 | | | |
| 鶯形目 | 鶯科 | 唐白鶯 | <i>Egretta eulophotes</i> | 冬、稀/過、不普 | | II | | 1 | 3 | 4 | | 1 | | | | | | | | |
| 鶯形目 | 鶯科 | 小白鶯 | <i>Egretta garzetta</i> | 留、不普/夏、普/冬、普/過、普 | | | 40 | 14 | 10 | 27 | 20 | 39 | 35 | 49 | 28 | 13 | 14 | 21 | | |
| 鶯形目 | 鶯科 | 岩鶯 | <i>Egretta sacra</i> | 留、不普 | | | | | | | | | | | | | | | | |
| 鶯形目 | 鶯科 | 黃頭鶯 | <i>Bubulcus ibis</i> | 留、不普/夏、普/冬、普/過、普 | | | 110 | 108 | 40 | 9 | 28 | 138 | 68 | 60 | 21 | 23 | 11 | 3 | | |
| 鶯形目 | 鶯科 | 池鶯 | <i>Ardeola bacchus</i> | 冬、稀 | | | | | | | | | 1 | | | | | | | |
| 鶯形目 | 鶯科 | 夜鶯 | <i>Nycticorax nycticorax</i> | 留、普/冬、稀/過、稀 | | | 1 | | 5 | 1 | 5 | 8 | | 7 | | 3 | 1 | 3 | | |
| 鶯形目 | 鶯科 | 黑面琵鶯 | <i>Platalea minor</i> | 冬、不普/過、稀 | | I | | | | | | | | | 2 | | | | | |
| 鷹形目 | 鷹科 | 魚鷹 | <i>Pandion haliaetus</i> | 冬、不普 | | II | | 1 | | | | | | | 1 | | | | | |
| 鷹形目 | 鷹科 | 黑翅鳶 | <i>Elanus caeruleus</i> | 留、普 | | II | 1 | | 1 | | 1 | | 1 | 3 | | | 1 | | | |
| 鷹形目 | 鷹科 | 大冠鶯 | <i>Spilornis cheela</i> | 留、普 | Es | II | | 1 | | | | 1 | | | | 1 | | | | |
| 鷹形目 | 鷹科 | 鳳頭蒼鷹 | <i>Accipiter trivirgatus</i> | 留、普 | Es | II | | | | | | | | | 1 | | | | | |
| 鷹形目 | 鷹科 | 東方鶯 | <i>Buteo japonicus</i> | 冬、不普/過、不普 | | II | | | | | | | | | 1 | | | | | |
| 佛法僧目 | 翠鳥科 | 翠鳥 | <i>Alcedo atthis</i> | 留、普/過、不普 | | | 1 | 1 | | | | | 3 | 1 | 2 | 3 | 2 | 1 | | |
| 隼形目 | 隼科 | 紅隼 | <i>Falco tinnunculus</i> | 冬、普 | | II | | | | | | | | | | | 1 | | | |
| 隼形目 | 隼科 | 遊隼 | <i>Falco peregrinus</i> | 留、稀/冬、不普/過、不普 | | II | | 1 | | | | | | | | | 1 | | | |
| 燕雀目 | 伯勞科 | 紅尾伯勞 | <i>Lanius cristatus</i> | 冬、普/過、普 | | III | 2 | | | | | | 2 | 9 | 2 | 4 | 3 | 2 | | |
| 燕雀目 | 鴉科 | 喜鵲 | <i>Pica serica</i> | 引進種、普 | | | 3 | 1 | 4 | | | 2 | 2 | 2 | 3 | 2 | 2 | 2 | | |
| 燕雀目 | 噪眉科 | 臺灣畫眉 | <i>Garrulax taewanus</i> | 留、不普 | E | II | 3 | 2 | 1 | | | | | 1 | | | | | | |
| 雀形目 | 八哥科 | 亞洲輝椋鳥 | <i>Aplonis panayensis</i> | 引進種、普 | | | | | | | | | | | 2 | 1 | | | | |
| 燕雀目 | 八哥科 | 黑領椋鳥 | <i>Gracupica nigricollis</i> | 引進種、普 | | | 5 | 3 | | | | | | 3 | 1 | | 1 | 3 | | |
| 燕雀目 | 八哥科 | 灰頭椋鳥 | <i>Sturnia malabarica</i> | 引進種、不普 | | | 1 | | 2 | 6 | | | | | | | | | | |
| 燕雀目 | 八哥科 | 家八哥 | <i>Acridotheres tristis</i> | 引進種、普 | | | 70 | 9 | 6 | 7 | 29 | 17 | 1 | 12 | 9 | 18 | 6 | 18 | | |
| 燕雀目 | 八哥科 | 白尾八哥 | <i>Acridotheres javanicus</i> | 引進種、普 | | | 90 | 8 | 16 | 6 | 22 | 8 | 10 | 75 | 21 | 15 | 6 | 27 | | |
| 燕雀目 | 鶉科 | 鶉鴉 | <i>Copsychus saularis</i> | 引進種、普 | | | 1 | 2 | 2 | 1 | 1 | | | 3 | 2 | | 1 | 2 | | |

| 目 | 科 | 物種 | 學名 | 遷徙屬性 | 特有類別 | 保育等級 | 2024 年 | | | | | | | | | | | | 2025 年 | |
|-------------------------------|------|------|------------------------------|------------|------|------|--------------|-------------|-------------|-------------|-------------|--------------|--------------|--------------|--------------|--------------|--------------|--------------|--------|--|
| | | | | | | | 3 月 | 4 月 | 5 月 | 6 月 | 7 月 | 8 月 | 9 月 | 10 月 | 11 月 | 12 月 | 1 月 | 2 月 | | |
| 燕雀目 | 鷓鴣科 | 白腰鵲鴿 | <i>Copsychus malabaricus</i> | 引進種、普 | | | 3 | | 1 | 1 | | | | 1 | 1 | 1 | | | | |
| 雀形目 | 梅花雀科 | 白喉文鳥 | <i>Euodice malabarica</i> | 引進種、不普 | | | | | | | | | | | | | | | | |
| 燕雀目 | 梅花雀科 | 黑頭文鳥 | <i>Lonchura atricapilla</i> | 留、稀/引進種、不普 | | III | | | 9 | 5 | | 2 | | | | | | | | |
| 數量 | | | | | | | 2,815 | 786 | 311 | 305 | 869 | 1,582 | 1,131 | 2,148 | 2,409 | 1,834 | 1,822 | 2,152 | | |
| 物種數 | | | | | | | 33 | 31 | 24 | 20 | 17 | 26 | 34 | 38 | 35 | 30 | 34 | 28 | | |
| 多樣性指數(H') | | | | | | | 0.64 | 0.93 | 0.73 | 0.72 | 0.63 | 0.63 | 0.76 | 0.55 | 0.53 | 0.45 | 0.63 | 0.49 | | |
| 均勻度指數(E) | | | | | | | 0.42 | 0.62 | 0.53 | 0.55 | 0.51 | 0.44 | 0.49 | 0.35 | 0.34 | 0.31 | 0.41 | 0.34 | | |

表 3.1.2-3 營運階段-海岸鳥類調查結果(續 2)

| 目 | 科 | 物種 | 學名 | 遷徙屬性 | 特有類別 | 保育等級 | 2025 年 | | | | | | | | | | | | 2026 年 | |
|------|-------|---------|---------------------------------|------------|------|------|--------|-----|-----|-----|-----|-----|-------|-------|-------|-------|-------|-------|--------|--|
| | | | | | | | 3月 | 4月 | 5月 | 6月 | 7月 | 8月 | 9月 | 10月 | 11月 | 12月 | 1月 | 2月 | | |
| 雁形目 | 雁鴨科 | 凍原豆雁 | <i>Anser serrirostris</i> | 冬、稀 | | | | | | | | | | | | | 1 | | | |
| 雁形目 | 雁鴨科 | 琵嘴鴨 | <i>Spatula clypeata</i> | 冬、普 | | | | | | | | | | | | | 7 | | 1 | |
| 雁形目 | 雁鴨科 | 赤頸鴨 | <i>Mareca penelope</i> | 冬、普 | | | | | | | | | 2 | | | | | | | |
| 雁形目 | 雁鴨科 | 花嘴鴨 | <i>Anas zonorhyncha</i> | 留、普/冬、不普 | | | 6 | 3 | 2 | 3 | 6 | | 4 | 14 | 2 | 34 | 60 | 60 | | |
| 雁形目 | 雁鴨科 | 綠頭鴨 | <i>Anas platyrhynchos</i> | 冬、稀/引進種、不普 | | | | | | | | | | 1 | | 3 | 4 | 2 | | |
| 雁形目 | 雁鴨科 | 尖尾鴨 | <i>Anas acuta</i> | 冬、普 | | | | | | | | | | | | | | 2 | | |
| 雁形目 | 雁鴨科 | 小水鴨 | <i>Anas crecca</i> | 冬、普 | | | 15 | | | | | | | 28 | 16 | 26 | 12 | 9 | | |
| 鷓形目 | 鷓鴣科 | 小鷓鴣 | <i>Tachybaptus ruficollis</i> | 留、普/冬、普 | | | | | 1 | | | | | | 1 | 4 | 1 | | | |
| 鳩形目 | 鳩鴿科 | 野鴿 | <i>Columba livia</i> | 引進種、普 | | | 14 | 3 | 11 | 16 | 1 | 2 | | | | | | 4 | | |
| 鶺鴒形目 | 秧雞科 | 紅冠水雞 | <i>Gallinula chloropus</i> | 留、普 | | | | 1 | 1 | 4 | 5 | 3 | 5 | 4 | 5 | 4 | 3 | 1 | | |
| 鶺鴒形目 | 秧雞科 | 白腹秧雞 | <i>Amaurornis phoenicurus</i> | 留、普 | | | | | 2 | 2 | 1 | | | | 2 | | | | | |
| 鶺鴒形目 | 秧雞科 | 緋秧雞 | <i>Zapornia fusca</i> | 留、普 | | | | | | | | | | | | | | | | |
| 鶺鴒形目 | 長腳鷓鴣科 | 高蹺鷓鴣 | <i>Himantopus himantopus</i> | 留、普/冬、普 | | | 34 | 6 | 5 | 3 | 5 | 2 | 22 | | | 12 | 51 | 25 | | |
| 鶺鴒形目 | 反嘴鷓鴣科 | 反嘴鷓鴣 | <i>Recurvirostra avosetta</i> | 冬、普 | | | | | | | | | | | | | | | | |
| 鶺鴒形目 | 鷓鴣科 | 灰斑鷓鴣 | <i>Pluvialis squatarola</i> | 冬、普 | | | 10 | | | | | | | | | 8 | 16 | 13 | | |
| 鶺鴒形目 | 鷓鴣科 | 太平洋金斑鷓鴣 | <i>Pluvialis fulva</i> | 冬、普 | | | 1 | 150 | | | | 5 | | | | | 16 | | | |
| 鶺鴒形目 | 鷓鴣科 | 跳鷓鴣 | <i>Vanellus cinereus</i> | 冬、稀/過、稀 | | | | | | | | | | | | | | | | |
| 鶺鴒形目 | 鷓鴣科 | 蒙古鷓鴣 | <i>Charadrius mongolus</i> | 冬、不普/過、普 | | | 10 | 4 | | | 1 | 1 | 4 | 8 | 17 | 14 | 15 | 5 | | |
| 鶺鴒形目 | 鷓鴣科 | 鐵嘴鷓鴣 | <i>Charadrius leschenaultii</i> | 冬、不普/過、普 | | | | 27 | 2 | | 328 | 319 | 10 | 5 | 5 | 1 | 1 | | | |
| 鶺鴒形目 | 鷓鴣科 | 東方環頸鷓鴣 | <i>Charadrius alexandrinus</i> | 留、不普/冬、普 | | | 1117 | 202 | 138 | 200 | 477 | 530 | 1,146 | 1,606 | 2,324 | 1,983 | 2,222 | 1,474 | | |
| 鶺鴒形目 | 鷓鴣科 | 小環頸鷓鴣 | <i>Charadrius dubius</i> | 留、不普/冬、普 | | | 5 | 2 | | 4 | 29 | 14 | 18 | 20 | | 32 | 1 | 9 | | |
| 鶺鴒形目 | 彩鷓鴣科 | 彩鷓鴣 | <i>Rostratula benghalensis</i> | 留、普 | | II | | | 1 | 2 | 20 | | 2 | 2 | | 1 | 1 | 4 | | |
| 鶺鴒形目 | 鷓鴣科 | 尖尾濱鷓鴣 | <i>Calidris acuminata</i> | 過、普 | | | | | | | | 12 | | | | | | | | |
| 鶺鴒形目 | 鷓鴣科 | 翻石鷓鴣 | <i>Arenaria interpres</i> | 冬、普/過、普 | | | | | | | | | 2 | | | | | | | |
| 鶺鴒形目 | 鷓鴣科 | 中杓鷓鴣 | <i>Numenius phaeopus</i> | 冬、不普/過、普 | | | | | | | | | 1 | | | | | | | |
| 鶺鴒形目 | 鷓鴣科 | 長趾濱鷓鴣 | <i>Calidris subminuta</i> | 冬、不普 | | | | | | 1 | | | | | | | | | | |
| 鶺鴒形目 | 鷓鴣科 | 紅胸濱鷓鴣 | <i>Calidris ruficollis</i> | 冬、普 | | | 2 | 9 | | | | 12 | | 1 | 2 | | | | | |
| 鶺鴒形目 | 鷓鴣科 | 三趾濱鷓鴣 | <i>Calidris alba</i> | 冬、不普 | | | 77 | | | | | | 4 | 11 | 15 | 21 | 23 | 87 | | |
| 鶺鴒形目 | 鷓鴣科 | 黑腹濱鷓鴣 | <i>Calidris alpina</i> | 冬、普 | | | 494 | 28 | | | | 1 | 1 | 172 | 423 | 570 | 611 | 602 | | |
| 鶺鴒形目 | 鷓鴣科 | 反嘴鷓鴣 | <i>Xenus cinereus</i> | 過、不普 | | | | | | 1 | | | 1 | | | | | | | |
| 鶺鴒形目 | 鷓鴣科 | 田鷓鴣 | <i>Gallinago gallinago</i> | 冬、普 | | | | | | | | | | | | | | 1 | | |
| 鶺鴒形目 | 鷓鴣科 | 中地鷓鴣 | <i>Gallinago megala</i> | 冬、稀/過、普 | | | | | | | | | | | | | | | | |
| 鶺鴒形目 | 鷓鴣科 | 紅領瓣足鷓鴣 | <i>Phalaropus lobatus</i> | 過、普 | | | | | | | | | | | | | | | | |
| 鶺鴒形目 | 鷓鴣科 | 磯鷓鴣 | <i>Actitis hypoleucos</i> | 冬、普 | | | 4 | 1 | | | | 4 | 6 | 6 | 11 | 10 | 5 | 7 | | |

| 目 | 科 | 物種 | 學名 | 遷徙屬性 | 特有類別 | 保育等級 | 2025 年 | | | | | | | | | | | | 2026 年 | |
|------|-----|-------|------------------------------|------------------|------|------|--------|----|----|----|----|-----|----|-----|-----|-----|----|----|--------|--|
| | | | | | | | 3月 | 4月 | 5月 | 6月 | 7月 | 8月 | 9月 | 10月 | 11月 | 12月 | 1月 | 2月 | | |
| 鴿形目 | 鴿科 | 白腰草鴿 | <i>Tringa ochropus</i> | 冬、不普 | | | | | | | | | 1 | 1 | 1 | | | | | |
| 鴿形目 | 鴿科 | 黃足鴿 | <i>Tringa brevipes</i> | 過、普 | | | | | | | 23 | 8 | | | | | | | | |
| 鴿形目 | 鴿科 | 青足鴿 | <i>Tringa nebularia</i> | 冬、普 | | | 8 | 6 | 1 | | | | 2 | 3 | 6 | 45 | 43 | 35 | | |
| 鴿形目 | 鴿科 | 小青足鴿 | <i>Tringa stagnatilis</i> | 冬、不普/過、普 | | | | | | | | | | | | | | | | |
| 鴿形目 | 鴿科 | 鷹斑鴿 | <i>Tringa glareola</i> | 冬、普/過、普 | | | 1 | 24 | | | 1 | 12 | 5 | 20 | 1 | 10 | 1 | 1 | | |
| 鴿形目 | 鴿科 | 赤足鴿 | <i>Tringa totanus</i> | 冬、普 | | | | | | | 1 | | | | | | | | | |
| 鴿形目 | 鴿科 | 未知田鴿屬 | <i>Gallinago sp.</i> | - | | | | 1 | | | | | | | | | | | | |
| 鴿形目 | 燕鴿科 | 燕鴿 | <i>Glareola maldivarum</i> | 夏、普/過、普 | | III | | 2 | | 1 | 5 | | | | | | | | | |
| 鴿形目 | 鷗科 | 小燕鷗 | <i>Sternula albifrons</i> | 留、不普/夏、不普 | | II | | 2 | | 23 | 14 | 24 | | | | | | | | |
| 鴿形目 | 鷗科 | 鷗嘴燕鷗 | <i>Gelochelidon nilotica</i> | 冬、稀/過、不普 | | | | | | 2 | | | | | | | | | | |
| 鴿形目 | 鷗科 | 黑腹燕鷗 | <i>Chlidonias hybrida</i> | 冬、普/過、普 | | | | | 3 | | | | | | | | | | | |
| 鴿形目 | 鷗科 | 鳳頭燕鷗 | <i>Thalasseus bergii</i> | 夏、不普 | | II | | | | 3 | 4 | | | | | | | | | |
| 鴿形目 | 鷗科 | 未知大鷗 | <i>Larus sp.</i> | - | | | | | | | | | | | | | | | | |
| 鶺鴒形目 | 鶺鴒科 | 蒼鶺鴒 | <i>Ardea cinerea</i> | 冬、普 | | | 3 | | | 1 | | | 16 | 5 | 13 | 12 | 22 | 6 | | |
| 鶺鴒形目 | 鶺鴒科 | 大白鶺鴒 | <i>Ardea alba</i> | 留、不普/夏、不普/冬、普 | | | 17 | 11 | 1 | 8 | 14 | 6 | 12 | 10 | 24 | 13 | 14 | 20 | | |
| 鶺鴒形目 | 鶺鴒科 | 中白鶺鴒 | <i>Ardea intermedia</i> | 夏、稀/冬、普 | | | 1 | | 1 | 2 | | | 2 | 1 | 3 | 3 | | 1 | | |
| 鶺鴒形目 | 鶺鴒科 | 唐白鶺鴒 | <i>Egretta eulophotes</i> | 冬、稀/過、不普 | | II | | | | | | | 1 | | | | | | | |
| 鶺鴒形目 | 鶺鴒科 | 小白鶺鴒 | <i>Egretta garzetta</i> | 留、不普/夏、普/冬、普/過、普 | | | 15 | 8 | 19 | 30 | 31 | 15 | 29 | 24 | 29 | 27 | 21 | 18 | | |
| 鶺鴒形目 | 鶺鴒科 | 岩鶺鴒 | <i>Egretta sacra</i> | 留、不普 | | | | | | 1 | | | | | | | | | | |
| 鶺鴒形目 | 鶺鴒科 | 黃頭鶺鴒 | <i>Bubulcus ibis</i> | 留、不普/夏、普/冬、普/過、普 | | | 90 | 15 | 56 | 34 | 29 | 120 | 47 | 31 | 26 | 12 | 10 | 26 | | |
| 鶺鴒形目 | 鶺鴒科 | 池鶺鴒 | <i>Ardeola bacchus</i> | 冬、稀 | | | | | | | | | | | | | | | | |
| 鶺鴒形目 | 鶺鴒科 | 夜鶺鴒 | <i>Nycticorax nycticorax</i> | 留、普/冬、稀/過、稀 | | | 1 | 2 | | 8 | 3 | 2 | 1 | 1 | | 4 | 2 | | | |
| 鶺鴒形目 | 鸚科 | 白琵鶺鴒 | <i>Platalea leucorodia</i> | 冬、稀 | | II | | | | | | | | | 1 | | | | | |
| 鶺鴒形目 | 鸚科 | 黑面琵鶺鴒 | <i>Platalea minor</i> | 冬、不普/過、稀 | | I | | | | | | | | | | | | | | |
| 鷹形目 | 鴞科 | 魚鷹 | <i>Pandion haliaetus</i> | 冬、不普 | | II | 1 | | | | | | | | | | | 1 | | |
| 鷹形目 | 鷹科 | 黑翅鳶 | <i>Elanus caeruleus</i> | 留、普 | | II | | | | 1 | 1 | | 1 | 1 | 2 | | | 2 | | |
| 鷹形目 | 鷹科 | 大冠鶺鴒 | <i>Spilornis cheela</i> | 留、普 | Es | II | | | | | | | | 1 | | | 1 | | | |
| 鷹形目 | 鷹科 | 鳳頭蒼鷹 | <i>Accipiter trivirgatus</i> | 留、普 | Es | II | | | 2 | | | | | | | | | 2 | | |
| 鷹形目 | 鷹科 | 東方鶺鴒 | <i>Buteo japonicus</i> | 冬、不普/過、不普 | | II | | | | | | | | | | | | | | |
| 佛法僧目 | 翠鳥科 | 翠鳥 | <i>Alcedo atthis</i> | 留、普/過、不普 | | | | | | | | | 2 | 2 | 4 | 2 | 2 | 8 | | |
| 隼形目 | 隼科 | 紅隼 | <i>Falco tinnunculus</i> | 冬、普 | | II | | | | | | | | 1 | | | | | | |
| 隼形目 | 隼科 | 遊隼 | <i>Falco peregrinus</i> | 留、稀/冬、不普/過、不普 | | II | | | | 1 | | | | | | | | | | |
| 燕雀目 | 伯勞科 | 紅尾伯勞 | <i>Lanius cristatus</i> | 冬、普/過、普 | | III | 4 | | | | | | 10 | 3 | 9 | 5 | 2 | 4 | | |
| 燕雀目 | 鴉科 | 喜鵲 | <i>Pica serica</i> | 引進種、普 | | | 4 | 2 | 2 | 2 | 1 | 4 | 1 | | 3 | 3 | 5 | 5 | | |
| 燕雀目 | 噪眉科 | 臺灣畫眉 | <i>Garrulax taewanus</i> | 留、不普 | E | II | | | 1 | 2 | 1 | | | | | | | 1 | | |
| 雀形目 | 八哥科 | 亞洲輝椋鳥 | <i>Aplonis panayensis</i> | 引進種、普 | | | | | | | | | | | | | | | | |
| 燕雀目 | 八哥科 | 黑領椋鳥 | <i>Gracupica nigricollis</i> | 引進種、普 | | | 2 | 1 | | 1 | | | | | 2 | 1 | 1 | 1 | | |

| 目 | 科 | 物種 | 學名 | 遷徙屬性 | 特有類別 | 保育等級 | 2025 年 | | | | | | | | | | | | 2026 年 | |
|------------------|------|------|-------------------------------|------------|------|------|--------------|-------------|-------------|-------------|-------------|-------------|--------------|--------------|--------------|--------------|--------------|--------------|--------|--|
| | | | | | | | 3 月 | 4 月 | 5 月 | 6 月 | 7 月 | 8 月 | 9 月 | 10 月 | 11 月 | 12 月 | 1 月 | 2 月 | | |
| 燕雀目 | 八哥科 | 灰頭椋鳥 | <i>Sturnia malabarica</i> | 引進種、不普 | | | | | | | 2 | | | | | | | 2 | | |
| 燕雀目 | 八哥科 | 家八哥 | <i>Acridotheres tristis</i> | 引進種、普 | | | 14 | 5 | 6 | 9 | 18 | 8 | 8 | 3 | 9 | 37 | 9 | 9 | | |
| 燕雀目 | 八哥科 | 白尾八哥 | <i>Acridotheres javanicus</i> | 引進種、普 | | | 19 | 4 | 3 | 7 | 11 | 13 | 4 | 6 | 15 | 52 | 13 | 12 | | |
| 燕雀目 | 鷓鴣科 | 鵲鴣 | <i>Copsychus saularis</i> | 引進種、普 | | | | | | 1 | 2 | 2 | 1 | 1 | 2 | 2 | 1 | 1 | | |
| 燕雀目 | 鷓鴣科 | 白腰鵲鴣 | <i>Copsychus malabaricus</i> | 引進種、普 | | | | 1 | | 1 | 2 | | | | 1 | | | | | |
| 雀形目 | 梅花雀科 | 白喉文鳥 | <i>Euodice malabarica</i> | 引進種、不普 | | | | | | | | 7 | | | 5 | 5 | | | | |
| 燕雀目 | 梅花雀科 | 黑頭文鳥 | <i>Lonchura atricapilla</i> | 留、稀/引進種、不普 | | III | | | | | 8 | | 2 | | | | | | | |
| 數量 | | | | | | | 1,969 | 532 | 252 | 368 | 1021 | 1144 | 1,374 | 1,993 | 2,986 | 2,960 | 3,191 | 2,459 | | |
| 物種數 | | | | | | | 27 | 27 | 17 | 25 | 31 | 30 | 29 | 30 | 33 | 34 | 32 | 35 | | |
| 多樣性指數(H') | | | | | | | 0.62 | 0.87 | 0.65 | 0.80 | 0.71 | 0.73 | 0.39 | 0.40 | 0.40 | 0.55 | 0.49 | 0.59 | | |
| 均勻度指數(E) | | | | | | | 0.43 | 0.61 | 0.53 | 0.58 | 0.47 | 0.49 | 0.27 | 0.27 | 0.26 | 0.36 | 0.32 | 0.38 | | |

3.1.3 燕鷗遷徙路徑分析

每年分析 5 月至 10 月燕鷗遷徙路徑，將分別於第三季及第四季監測報告呈現分析結果。

3.1.4 鳥類長期觀測系統(雷達)

本計畫風場春秋兩季為鳥類過境的高峰期，鳥流量 2025 年以 11 月最高、2024 年以 4 月最高、2023 年以 9 月最高。2025 年與 2023 及 2024 年秋季高峰期有所差別，鳥流量比前兩個年度少上許多，推測可能與 2025 年頻繁降雨及鳥類族群數量在年度之間的波動變化有關連。

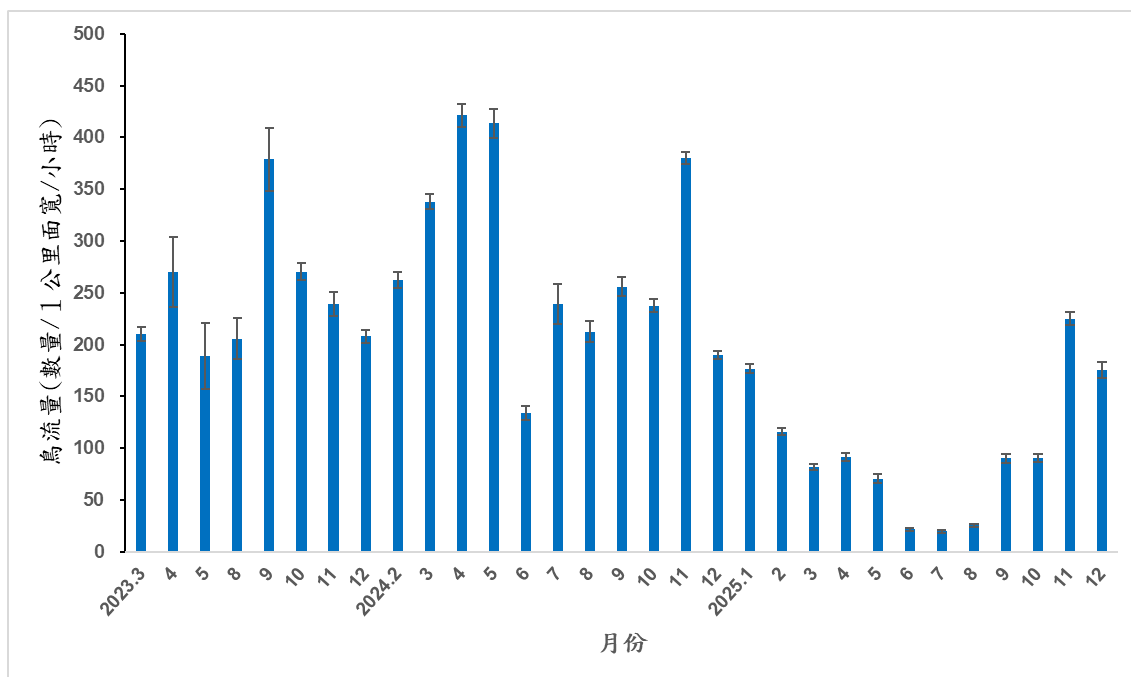


圖 3.1.4-1 垂直雷達監測 2023~2025 年鳥流量的時段變化

本計畫 2025 年與 2023 年以 5 月份平均飛行高度最高，2024 年以 8 月份最高。鳥類遷徙過程中的飛行高度會依據不同季節和不同高度中所盛行的風向有關，鳥類會選擇有利於飛行的風向而調整飛行高度。

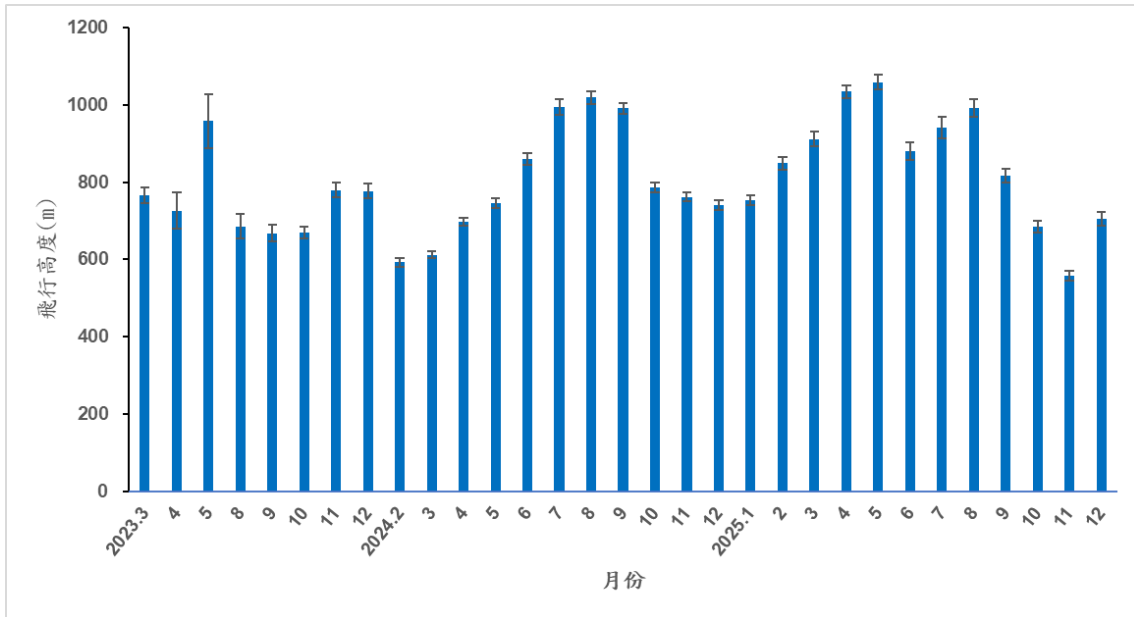


圖 3.1.4-2 垂直雷達監測 2023~2025 年鳥類平均飛行高度逐月變化

本計畫 2025 年鳥類飛行方向與 2024 年及 2023 年相近。春季主要飛行方向為北方及東北方，此飛行方向符合鳥類會於春季往北飛往繁殖地的特性；夏末、秋季及冬季鳥類的飛行方向大多為南方及東南方，此飛行方向主要為冬候鳥陸續向南前往度冬地。

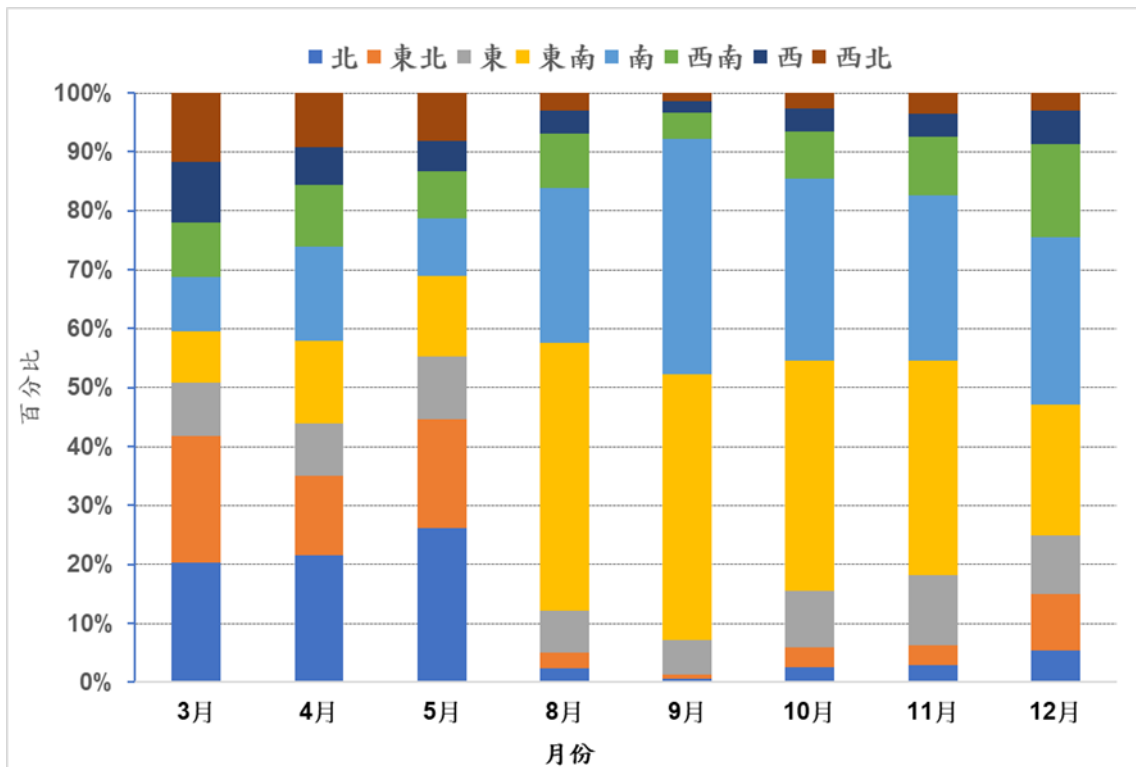


圖 3.1.4-3 水平雷達監測 2023 年各月份鳥類飛行方向

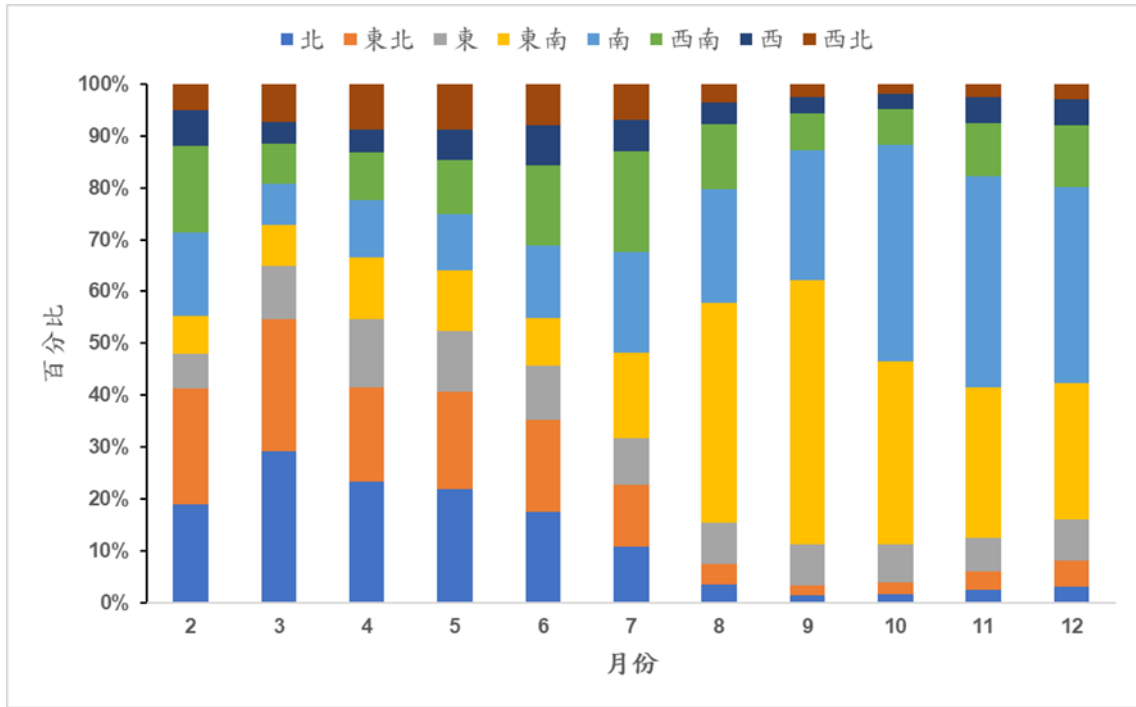


圖 3.1.4-4 水平雷達監測 2024 年各月份鳥類飛行方向

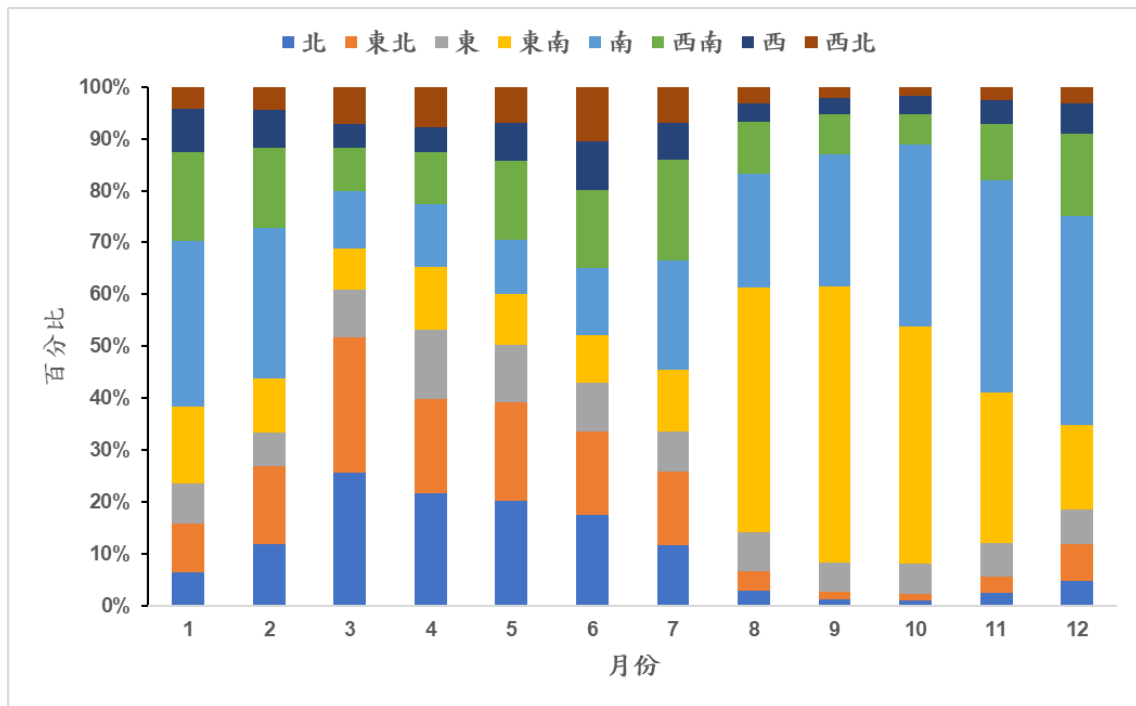


圖 3.1.4-5 水平雷達監測 2025 年各月份鳥類飛行方向

3.1.5 鳥類長期觀測系統(監控攝影機、熱影像儀及音波麥克風)

本年度監控攝影機及音波麥克風仍在進行資料蒐集及確認分析中，待完成後將於監測報告呈現分析結果。

3.1.6 鯨豚調查

參考環評階段及過去監測結果，風場範圍未發現中華白海豚，僅發現瓶鼻海豚；風場範圍外東南方後龍溪口有中華白海豚活動，風場周圍也有零星瓶鼻海豚活動蹤跡。

一、環評階段

環評階段共進行 30 趟次海上調查(表 3.1.6-1)，未發現任何中華白海豚，僅於新竹香山外海域目擊瓶鼻海豚 1 群 20 隻次，由於是在轉換穿越線時發現的，屬於非有效目擊。

二、本年度監測結果

本年度共執行 3 趟次海上調查，目擊 2 群次鯨豚。

三、歷季監測結果

歷年監測範圍內鯨豚目擊趟次與機率皆較低，推測應屬本監測範圍內正常現象，範圍內鯨豚是否有受風場設置後影響，本計畫將持續監測釐清之。

歷次目擊結果說明如下：

- (一) 2018 年 4 月 23 日調查目擊一群次約 7 隻的瓶鼻海豚，地點在外埔雷達站北方海面游走，距離岸邊約 1 公里。
- (二) 2018 年 9 月 5 日在穿越線調查目擊一群次中華白海豚，由兩隻老年個體組成，地點在後龍溪口，由海岸往北游走，後往北移動下潛消失不見蹤跡。
- (三) 2018 年 11 月 21 日發現瓶鼻海豚一群次約四隻，距離岸遠於 5 公里。
- (四) 2018 年 12 月 1 日發現瓶鼻一群次約 25 隻，有分小群，主動接近船，並且在船左右穿梭。風場內目擊兩群次瓶鼻海豚，風場範圍外目擊一群中華白海豚以及一群瓶鼻海豚。白海豚目擊位置是在淺水近岸海域，瓶鼻海豚目擊位置的水較深距岸較遠。
- (五) 2019 年 8 月 22 日發現瓶鼻海豚 1 群 4 隻次，目擊地點位於崎頂海水域場外海，近定置漁網，離岸距離約為 4.5 公里。
- (六) 2019 年 11 月 13 日發現瓶鼻海豚 1 群 8 隻次，無觀測到母子對，目擊地點位於竹南海域，離岸距離約為 10 公里。
- (七) 2020 年 2 月 12 日發現 1 群 3 隻次瓶鼻海豚，無觀測到母子對，目擊地點位於竹南海域，離岸距離約為 8 公里。
- (八) 2020 年 4 月 25 日發現 1 群 50 隻次瓶鼻海豚，無觀測到母子對，目擊地點為外埔漁港外海，離岸距離約為 7 公里。

- (九) 2020年8月8日發現1群1隻次瓶鼻海豚，無觀測到母子對，目擊地點為後龍溪口南側海岸延伸之海域，離岸距離約為0.8公里。
- (十) 2020年8月14日發現1群1隻次中華海豚，無觀測到母子對，當次屬穿越線以外的離線目擊，目擊地點為外埔漁港前延伸之海域，離岸距離約為0.05公里。
- (十一) 2021年11月21日發現1群約30~40隻次瓶鼻海豚，當次屬穿越線上的線上目擊，目擊地點為龍鳳漁港外海海域，離岸距離約為4~5公里。
- (十二) 2022年3月4日發現1群約3~4隻次印太瓶鼻海豚，當次屬穿越線上的線上目擊，目擊地點為龍鳳漁港外海海域，離岸距離約為7.5公里。
- (十三) 2022年3月14日發現1群約6~8隻次印太瓶鼻海豚，當次屬穿越線上的線上目擊，目擊地點為龍鳳漁港外海海域，離岸距離約為4.2公里。
- (十四) 2023年2月13日發現2群約15隻次印太瓶鼻海豚，當次屬穿越線上的線上目擊。第一次目擊地點為外埔漁港外海海域，離岸距離約為1.7公里；第二次目擊地點為竹南鎮外海海域，離岸距離約為5.6公里。
- (十五) 2023年4月6日於離岸約4.5公里處發現鯨豚，判斷為瓶鼻海豚。最初發現時海豚於船首右前方約50公尺處快速游動並全身躍出水面，在觀測過程中發現海豚分為3至4群，每群數量10至15隻，總數大約45隻，其中包括一對母子對。
- (十六) 2023年2月13日第一群次於離岸約1.7公里處發現鯨豚，判斷為瓶鼻海豚。最初發現時，海豚於船首右前方約250公尺快速游動，在請船長尾隨海豚的過程中海豚主動靠近與船同游並全身躍出水面，在觀測過程中發現海豚分為3至4群，每群數量3至4隻，總數大約15隻，在30分鐘觀測時間，結束觀測並返回穿越線。第二群次於離岸約5.6公里處發現鯨豚，海豚出現後隨即下潛消失。
- (十七) 2023年4月6日於離岸約4.5公里處發現鯨豚，判斷為瓶鼻海豚。最初發現時海豚於船首右前方約50公尺處快速游動並全身躍出水面，在觀測過程中發現海豚分為3至4群，每群數量10至15隻，總數大約45隻，其中包括一對母子對。觀測期間海豚群體游向改變，出現原地徘徊的情形，此時由魚探機發現水下有大量魚群，因此推測海豚正在覓食。在30分鐘觀測時間，結束觀測並返回穿越線。
- (十八) 2024年3月22日第一群次於離岸約1.7公里處發現鯨豚，判斷為瓶鼻海豚。最初發現時，海豚於船首右前方約100公尺快速游動，在請船長尾隨海豚的過程中海豚快速往東南方向移動後並下潛消失，在原地尋找海豚10分鐘後海豚仍未出現，因此結束觀測並返回穿越線。

- (十九) 2024 年 5 月 26 日於外埔漁港口外約 500 公尺目擊中華白海豚一群次，屬於離線目擊。
- (二十) 2025 年 3 月 13 日於離岸約 4.3 公里處發現鯨豚，判斷為瓶鼻海豚。最初發現時，海豚於船首右後方約 300 公尺快速游動，在請船長尾隨海豚的過程中海豚快速移動後並下潛消失，在原地尋找海豚 10 分鐘後海豚仍未出現，因此結束觀測並返回穿越線。
- (二十一) 2026 年 2 月 10 日第一群次於離岸約 7 公里處發現鯨豚，群體數量為 20 至 30 隻，約分為 5 個小群體，經照片鑑定判斷瓶鼻海豚群體中包含長吻飛旋海豚 1 隻。第二群次於離岸約 2.7 公里處發現鯨豚，共 2 小群，群體數量為 12 隻，判定為瓶鼻海豚。

表 3.1.6-1 環評階段-鯨豚調查目擊記錄

| 趟次 | 調查日期 | 有效時數 (小時) | 總時數 (小時) | 有效里程 (公里) | 總里程 (公里) | 鯨豚群數 (隻數) | 經豚種類 |
|----|------------|--------------|-------------|--------------|-------------|------------------------|------|
| 1 | 2015/09/23 | 3.23 | 4.03 | 45.7 | 55.5 | 0 | |
| 2 | 2016/04/20 | 4.15 | 4.72 | 68.9 | 73.1 | 0 | |
| 3 | 2016/05/04 | 4.83 | 5.75 | 80.2 | 90.9 | 0 | |
| 4 | 2016/05/05 | 4.85 | 5.33 | 81.0 | 90.6 | 0 | |
| 5 | 2016/05/20 | 4.52 | 5.33 | 75.0 | 87.6 | 0 | |
| 6 | 2016/06/27 | 5.40 | 7.30 | 75.6 | 89.3 | 0 | |
| 7 | 2016/06/28 | 5.20 | 6.75 | 74.8 | 90.0 | 0 | |
| 8 | 2016/07/01 | 4.25 | 5.13 | 67.6 | 81.8 | 0 | |
| 9 | 2016/07/02 | 4.52 | 5.20 | 77.6 | 92.0 | 0 | |
| 10 | 2016/07/19 | 4.50 | 5.30 | 75.1 | 88.0 | 0 | |
| 11 | 2016/07/20 | 4.58 | 5.63 | 74.5 | 90.4 | 0 | |
| 12 | 2016/07/26 | 4.77 | 6.43 | 74.7 | 87.1 | 0 | |
| 13 | 2016/07/27 | 4.85 | 6.53 | 68.2 | 86.5 | 0 | |
| 14 | 2016/07/28 | 2.30 | 3.40 | 38.1 | 55.2 | 0 | |
| 15 | 2016/07/29 | 5.17 | 6.35 | 80.3 | 89.6 | 0 | |
| 16 | 2016/07/30 | 4.98 | 6.72 | 74.4 | 85.7 | 0 | |
| 17 | 2016/08/04 | 5.85 | 7.25 | 80.9 | 100.0 | 0 | |
| 18 | 2016/08/05 | 5.90 | 7.42 | 76.1 | 93.8 | 0 | |
| 19 | 2016/08/10 | 5.00 | 6.60 | 74.5 | 85.2 | 0 | |
| 20 | 2016/08/14 | 5.60 | 6.70 | 80.8 | 91.9 | 0 | |
| 21 | 2016/08/15 | 5.20 | 5.98 | 75.1 | 84.6 | 0 | |
| 22 | 2016/08/16 | 4.60 | 5.28 | 74.5 | 83.8 | 0 | |
| 23 | 2016/08/17 | 4.83 | 5.77 | 80.4 | 91.3 | 0 | |
| 24 | 2016/08/18 | 4.82 | 6.05 | 80.3 | 99.2 | 0 | |
| 25 | 2016/08/19 | 4.55 | 5.57 | 74.9 | 88.0 | 0 | |
| 26 | 2016/08/31 | 4.80 | 5.87 | 80.7 | 96.5 | 0 | |
| 27 | 2017/04/05 | 5.57 | 7.38 | 81.0 | 90.1 | 0 | |
| 28 | 2017/04/06 | 5.40 | 7.32 | 80.9 | 94.0 | 0 | |
| 29 | 2017/04/19 | 3.87 | 4.15 | 41.2 | 55.7 | 0 | |
| 30 | 2017/05/02 | 4.90 | 6.97 | 74.6 | 101.0 | 1 (20) ^註 | 瓶鼻海豚 |
| 小計 | 30 趟次 | 142.99 | 178.21 | 2,187.6 | 2,588.4 | | |

註：僅於 2017/5/2 目擊一群次瓶鼻海豚，當時正在換穿越線，屬於非有效目擊。

表 3.1.6-2 施工前階段-鯨豚調查目擊記錄

| 趟次 | 調查日期 | 總時數 (小時) | 總里程 (公里) | 穿越線時數 (小時) | 穿越線里程 (公里) | 鯨豚群數 (隻數) | 經豚種類 |
|----|------------|-------------|-------------|---------------|---------------|--------------|-----------|
| 1 | 2018/04/23 | 6.14 | 97.1 | 5.03 | 81.6 | 1 (7) | 瓶鼻海豚 |
| 2 | 2018/04/30 | 7.07 | 89.0 | 4.71 | 75.2 | 0 | - |
| 3 | 2018/05/01 | 5.38 | 91.3 | 4.80 | 80.5 | 0 | - |
| 4 | 2018/05/14 | 5.18 | 86.5 | 4.53 | 74.9 | 0 | - |
| 5 | 2018/05/21 | 6.00 | 89.0 | 5.42 | 81.7 | 0 | - |
| 6 | 2018/05/25 | 7.01 | 84.4 | 4.40 | 63.5 | 0 | - |
| 7 | 2018/05/28 | 5.62 | 91.3 | 4.99 | 81.0 | 0 | - |
| 8 | 2018/05/29 | 5.43 | 89.2 | 4.62 | 75.2 | 0 | - |
| 9 | 2018/05/30 | 5.46 | 89.6 | 4.62 | 75.1 | 0 | - |
| 10 | 2018/06/05 | 5.93 | 89.5 | 4.85 | 74.8 | 0 | - |
| 11 | 2018/06/06 | 5.53 | 87.9 | 4.77 | 75.5 | 0 | - |
| 12 | 2018/06/08 | 3.79 | 67.6 | 3.48 | 60.8 | 0 | - |
| 13 | 2018/07/09 | 7.16 | 94.8 | 4.87 | 76.1 | 0 | - |
| 14 | 2018/07/12 | 4.69 | 83.6 | 4.29 | 75.4 | 0 | - |
| 15 | 2018/07/13 | 5.51 | 91.3 | 4.93 | 81.0 | 0 | - |
| 16 | 2018/07/18 | 6.28 | 89.7 | 5.38 | 81.1 | 0 | - |
| 17 | 2018/07/22 | 5.98 | 89.5 | 5.43 | 81.3 | 0 | - |
| 18 | 2018/07/24 | 5.40 | 87.8 | 4.65 | 75.4 | 0 | - |
| 19 | 2018/08/06 | 5.56 | 85.3 | 4.91 | 75.3 | 0 | - |
| 20 | 2018/08/07 | 5.43 | 82.6 | 4.89 | 74.8 | 0 | - |
| 21 | 2018/08/08 | 6.55 | 96.2 | 5.48 | 80.2 | 0 | - |
| 22 | 2018/08/09 | 5.03 | 84.1 | 4.53 | 75.0 | 0 | - |
| 23 | 2018/08/10 | 4.95 | 82.3 | 4.52 | 75.0 | 0 | - |
| 24 | 2018/09/05 | 6.67 | 95.7 | 5.31 | 80.7 | 1 (2) | 中華白 海豚 |
| 25 | 2018/09/12 | 5.20 | 84.2 | 4.67 | 75.1 | 0 | - |
| 26 | 2018/11/18 | 4.32 | 76.9 | 3.18 | 55.9 | 0 | - |
| 27 | 2018/11/21 | 5.27 | 89.8 | 4.36 | 74.4 | 1 (4) | 瓶鼻海豚 |
| 28 | 2018/12/01 | 6.13 | 91.4 | 4.83 | 74.8 | 1 (25) | 瓶鼻海豚 |
| 29 | 2019/01/31 | 6.41 | 95.8 | 5.34 | 81.3 | 0 | - |
| 30 | 2019/02/20 | 4.85 | 82.9 | 4.00 | 67.9 | 0 | - |
| 31 | 2019/04/02 | 5.60 | 85.4 | 4.20 | 75.0 | 0 | - |
| 32 | 2019/04/29 | 6.60 | 90.8 | 4.20 | 65.0 | 0 | - |
| 33 | 2019/06/01 | 7.90 | 105.1 | 6.00 | 80.8 | 0 | - |

表 3.1.6-2 施工前階段-鯨豚調查目擊記錄(續)

| 趟次 | 調查日期 | 總時數 (小時) | 總里程 (公里) | 穿越線時數 (小時) | 穿越線里程 (公里) | 鯨豚群數 (隻數) | 鯨豚種類 |
|----|------------|-------------|--------------|---------------|---------------|--------------|------|
| 34 | 2019/06/05 | 5.30 | 88.4 | 4.20 | 74.6 | 0 | - |
| 35 | 2019/06/06 | 7.70 | 95.3 | 4.50 | 70.8 | 0 | - |
| 36 | 2019/06/12 | 7.50 | 106.4 | 5.30 | 80.7 | 0 | - |
| 37 | 2019/06/16 | 4.40 | 70.5 | 3.80 | 61.5 | 0 | - |
| 38 | 2019/06/17 | 5.60 | 82.7 | 4.70 | 71.6 | 0 | - |
| 39 | 2019/06/26 | 6.10 | 94.7 | 5.20 | 74.9 | 0 | - |
| 40 | 2019/07/28 | 5.4 | 87.5 | 4.4 | 69.9 | 0 | - |
| 41 | 2019/08/02 | 11.1 | 100 | 5.4 | 75.3 | 0 | - |
| 42 | 2019/08/06 | 6.0 | 91.3 | 4.3 | 67.5 | 0 | - |
| 43 | 2019/08/19 | 5.5 | 77.1 | 3.7 | 54.5 | 0 | - |
| 44 | 2019/08/21 | 8.5 | 106 | 6.1 | 79.6 | 0 | - |
| 45 | 2019/08/22 | 6.1 | 93.4 | 4.5 | 66.5 | 1 (4) | 瓶鼻海豚 |
| 46 | 2019/08/23 | 6.0 | 90.2 | 4.5 | 68.7 | 0 | - |
| 47 | 2019/08/26 | 6.3 | 95.3 | 5.2 | 80.2 | 0 | - |
| 48 | 2019/08/27 | 7.7 | 98.7 | 5.9 | 73.6 | 0 | - |
| 49 | 2019/08/30 | 4.8 | 70.4 | 4.5 | 66.3 | 0 | - |
| 50 | 2019/09/03 | 5.2 | 99 | 4.9 | 85.2 | 0 | - |
| 51 | 2019/09/12 | 4.8 | 81.2 | 3.7 | 58.7 | 0 | - |
| 52 | 2019/10/04 | 6.7 | 94.0 | 5.1 | 80.6 | 0 | - |
| 53 | 2019/10/05 | 7.1 | 97.4 | 5.1 | 80.4 | 0 | - |
| 54 | 2019/10/28 | 2.5 | 38.1 | 1.7 | 25.9 | 0 | - |
| 55 | 2019/11/11 | 3.4 | 45.8 | 2.8 | 38.7 | 0 | - |
| 56 | 2019/11/13 | 4.7 | 77.7 | 3.1 | 54.3 | 1 (8) | 瓶鼻海豚 |
| 57 | 2019/12/10 | 6.0 | 91.5 | 4.1 | 74.0 | 0 | - |
| 58 | 2020/01/22 | 5.0 | 75.4 | 4.0 | 60.5 | 0 | - |
| 59 | 2020/02/12 | 5.7 | 77.0 | 3.4 | 54.2 | 1 (3) | 瓶鼻海豚 |
| 60 | 2020/03/21 | 7.7 | 97.4 | 5.5 | 73.2 | 0 | - |
| 小計 | 60 趟次 | 325.8 小時 | 5240.0 公里 | 275.8 小時 | 4303.2 公里 | 46 隻 | - |

註 1：2018 年 4 月 1 日至 2020 年 3 月 31 日共執行 60 趟次海上調查鯨豚目擊記錄(另外，2018 年 6 月 11 日因風大返航未列入)，共目擊 7 群次鯨豚(瓶鼻海豚 6 群次、中華白海豚 1 群次)

表 3.1.6-3 施工階段-2020 年度鯨豚調查目擊記錄

| 趟次 | 調查日期 | 總時數 (小時) | 總里程 (公里) | 穿越線時數 (小時) | 穿越線里程 (公里) | 鯨豚群數 (隻數) | 鯨豚種類 |
|----|------------|-------------|--------------|---------------|---------------|--------------|-----------|
| 1 | 2020/04/15 | 5.9 | 91.5 | 4.8 | 75.1 | 0 | |
| 2 | 2020/04/16 | 5.9 | 91.1 | 4.8 | 75.1 | 0 | |
| 3 | 2020/04/25 | 5.1 | 76.2 | 3.7 | 63.6 | 1 (50) | 瓶鼻海豚 |
| 4 | 2020/04/30 | 5.5 | 77.4 | 4.5 | 69.5 | 0 | |
| 5 | 2020/05/02 | 7.4 | 105 | 5.6 | 80.9 | 0 | |
| 6 | 2020/05/05 | 4.9 | 73.7 | 4.1 | 66. | 0 | |
| 7 | 2020/05/14 | 6.6 | 88.1 | 5.1 | 75.9 | 0 | |
| 8 | 2020/05/15 | 8.2 | 91.4 | 4.9 | 74.8 | 0 | |
| 9 | 2020/05/25 | 7.4 | 69.4 | 3.4 | 46.6 | 0 | |
| 10 | 2020/05/29 | 7.4 | 93.3 | 5.4 | 72.4 | 0 | |
| 11 | 2020/06/09 | 6.5 | 86.4 | 5.0 | 71.6 | 0 | |
| 12 | 2020/06/12 | 7.7 | 94.4 | 6.3 | 75 | 0 | |
| 13 | 2020/07/14 | 7.8 | 92.8 | 6.3 | 75.8 | 0 | |
| 14 | 2020/07/23 | 8.8 | 87.2 | 5.2 | 66.1 | 0 | |
| 15 | 2020/07/28 | 6.2 | 89.8 | 5 | 72.9 | 0 | |
| 16 | 2020/07/29 | 7.5 | 91.3 | 6.4 | 77.3 | 0 | |
| 17 | 2020/07/30 | 6.1 | 73.7 | 4.4 | 65.2 | 0 | |
| 18 | 2020/07/31 | 6.2 | 88.1 | 4.4 | 65.9 | 0 | |
| 19 | 2020/08/07 | 8.2 | 95.8 | 5.7 | 74.8 | 0 | |
| 20 | 2020/08/08 | 6.2 | 82.5 | 4.7 | 70.6 | 1 (1) | 瓶鼻海豚 |
| 21 | 2020/08/09 | 6.8 | 91.4 | 5.3 | 74.8 | 0 | |
| 22 | 2020/08/14 | 6.9 | 90.3 | 5.3 | 74.8 | 1* (1) | 中華 白海豚 |
| 23 | 2020/08/18 | 6.2 | 78.4 | 5.1 | 66.2 | 0 | |
| 24 | 2020/08/21 | 5.5 | 78.4 | 4.3 | 61.7 | 0 | |
| 25 | 2020/08/22 | 7.6 | 71.8 | 4.2 | 54.1 | 0 | |
| 26 | 2020/11/17 | 8.8 | 173 | 5 | 81.5 | 0 | |
| 27 | 2020/12/23 | 6.7 | 89.7 | 5.5 | 75.4 | 0 | |
| 28 | 2020/12/27 | 5 | 74.7 | 4.3 | 72.1 | 0 | |
| 29 | 2021/03/29 | 9.3 | 84 | 4.2 | 65.1 | 0 | |
| 30 | 2021/03/31 | 4.5 | 72.3 | 4.1 | 65.5 | 0 | |
| 小計 | 30 趟次 | 202.8 小時 | 2643.1 公里 | 147 小時 | 2106.3 公里 | 3 群 52 隻 | |

*註：2010.08.14：1 群 1 隻次中華白海豚為離線目擊

表 3.1.6-4 施工階段-2021 年度鯨豚調查目擊記錄

| 趟次 | 調查日期 | 總時數 (小時) | 總里程 (公里) | 穿越線時數 (小時) | 穿越線里程 (公里) | 鯨豚群數 (隻數) | 鯨豚種類 |
|----|------------|-------------|---------------|---------------|---------------|----------------|------|
| 1 | 2021/05/04 | 6.4 | 89.4 | 5.2 | 76 | 0 | |
| 2 | 2021/06/01 | 5.9 | 87.6 | 5.0 | 75.3 | 0 | |
| 3 | 2021/06/02 | 7.7 | 92.9 | 4.8 | 69.5 | 0 | |
| 4 | 2021/06/08 | 5.7 | 80 | 4.0 | 58.7 | 0 | |
| 5 | 2021/06/09 | 5.6 | 80.7 | 4.6 | 67.3 | 0 | |
| 6 | 2021/06/10 | 4.6 | 66.5 | 3.8 | 56.7 | 0 | |
| 7 | 2021/06/12 | 5.6 | 69.8 | 4.0 | 57 | 0 | |
| 8 | 2021/06/24 | 8.2 | 94.3 | 5.6 | 83.3 | 0 | |
| 9 | 2021/06/25 | 4.5 | 67.9 | 3.6 | 56.5 | 0 | |
| 10 | 2021/07/15 | 5.4 | 83 | 4.4 | 69 | 0 | |
| 11 | 2021/07/17 | 7.2 | 93.1 | 5.1 | 75.8 | 0 | |
| 12 | 2021/08/24 | 5.4 | 84.8 | 4.4 | 74.9 | 0 | |
| 13 | 2021/08/27 | 7.0 | 97 | 5.6 | 81.2 | 0 | |
| 14 | 2021/08/28 | 6.0 | 86.2 | 5.2 | 75 | 0 | |
| 15 | 2021/08/29 | 7.3 | 91.4 | 5.9 | 75 | 0 | |
| 16 | 2021/08/30 | 7.5 | 103 | 5.7 | 80.6 | 0 | |
| 17 | 2021/08/31 | 7.8 | 79.8 | 3.8 | 57.8 | 0 | |
| 18 | 2021/09/01 | 7.7 | 88.6 | 4.7 | 65 | 0 | |
| 19 | 2021/09/07 | 5.8 | 87.2 | 4.6 | 71.8 | 0 | |
| 20 | 2021/09/08 | 6.0 | 89.4 | 4.8 | 70.4 | 0 | |
| 21 | 2021/09/09 | 5.5 | 87.6 | 4.3 | 73.6 | 0 | |
| 22 | 2021/09/17 | 7.2 | 95.4 | 5.6 | 81.6 | 0 | |
| 23 | 2021/09/19 | 5.3 | 82.1 | 4.6 | 73.6 | 0 | |
| 24 | 2021/10/04 | 5.5 | 91.9 | 4.7 | 78.9 | 0 | |
| 25 | 2021/11/05 | 5.8 | 92.1 | 4.6 | 75.9 | 0 | |
| 26 | 2021/11/06 | 6.5 | 99.1 | 5.3 | 81.5 | 0 | |
| 27 | 2021/11/21 | 4.9 | 80.3 | 2.9 | 48.9 | 1 (30~40) | 瓶鼻海豚 |
| 28 | 2021/12/05 | 5.7 | 79.6 | 4.2 | 67.4 | 0 | |
| 29 | 2021/12/15 | 5.7 | 83.1 | 2.9 | 43.1 | 0 | |
| 30 | 2021/12/16 | 5.9 | 86.1 | 5.1 | 75.8 | 0 | |
| 小計 | 30 趟次 | 185.3 小時 | 2,589.9 公里 | 139 小時 | 2,097.1 公里 | 1 群 30~40 隻 | |

表 3.1.6-5 施工階段-2022 年度鯨豚調查目擊記錄

| 趟次 | 調查日期 | 總時數 (小時) | 總里程 (公里) | 穿越線時數 (小時) | 穿越線里程 (公里) | 鯨豚群數 (隻數) | 鯨豚種類 |
|----|------------|-------------|--------------|---------------|---------------|---------------|------------|
| 1 | 2022/03/04 | 4.8 | 88.0 | 2.5 | 46.0 | 3~4 | 印太瓶鼻 海豚 |
| 2 | 2022/03/12 | 4.3 | 61.4 | 3.6 | 51.6 | 0 | - |
| 3 | 2022/03/14 | 6.7 | 90.1 | 4.6 | 70.5 | 6~8 | 印太瓶鼻 海豚 |
| 4 | 2022/04/12 | 6.0 | 84.7 | 5.0 | 71.6 | 0 | - |
| 5 | 2022/04/13 | 5.2 | 92.3 | 3.7 | 64.5 | 0 | - |
| 6 | 2022/05/12 | 6.4 | 92.8 | 4.9 | 72.1 | 0 | - |
| 7 | 2022/05/31 | 5.3 | 86.7 | 4.5 | 73.9 | 0 | - |
| 8 | 2022/06/15 | 5.2 | 91.9 | 3.7 | 63.4 | 0 | - |
| 9 | 2022/06/16 | 4.1 | 58.1 | 3.0 | 44.6 | 0 | - |
| 10 | 2022/06/28 | 4.6 | 75.6 | 3.9 | 63.3 | 0 | - |
| 11 | 2022/07/08 | 6.3 | 88.3 | 5.2 | 72.7 | 0 | |
| 12 | 2022/07/09 | 7.5 | 98.8 | 5.8 | 75.8 | 0 | |
| 13 | 2022/07/10 | 7.4 | 89.9 | 5.9 | 75.0 | 0 | |
| 14 | 2022/07/12 | 6.1 | 83.8 | 3.5 | 51.1 | 0 | |
| 15 | 2022/07/13 | 5.7 | 102.0 | 3.8 | 74.1 | 0 | |
| 16 | 2022/07/25 | 5.2 | 84.6 | 4.5 | 74.6 | 0 | |
| 17 | 2022/07/27 | 6.9 | 97.8 | 5.2 | 74.3 | 0 | |
| 18 | 2022/07/28 | 6.0 | 86.3 | 5.0 | 72.9 | 0 | |
| 19 | 2022/07/29 | 5.9 | 81.1 | 5.2 | 72.0 | 0 | |
| 20 | 2022/08/01 | 6.4 | 88.5 | 5.4 | 75.5 | 0 | |
| 21 | 2022/08/02 | 5.7 | 81.2 | 4.9 | 66.5 | 0 | |
| 22 | 2022/08/03 | 5.8 | 80.9 | 4.8 | 72.4 | 0 | |
| 23 | 2022/08/05 | 6.1 | 105.0 | 4.7 | 75.5 | 0 | |
| 24 | 2022/08/19 | 6.2 | 89.4 | 5.0 | 71.2 | 0 | |
| 25 | 2022/08/31 | 5.0 | 84 | 2.8 | 46.6 | 0 | |
| 26 | 2022/09/15 | 5.9 | 81.1 | 4.9 | 66.8 | 0 | |
| 27 | 2022/09/16 | 6.0 | 85.8 | 5.1 | 71.8 | 0 | |
| 28 | 2022/10/04 | 6.4 | 94.6 | 5.4 | 80.1 | 0 | |
| 29 | 2022/11/12 | 4.7 | 84.2 | 4.2 | 74 | 0 | |
| 30 | 2022/12/20 | 3.3 | 48.5 | 2.7 | 41.1 | 0 | |
| 小計 | 30 趟次 | 171.1 小時 | 2557.4 公里 | 133.1 小時 | 2005.5 公里 | 2 群 9~12 隻 | - |

表 3.1.6-6 施工及營運階段(2023 年 5 月起)-2023 年度鯨豚調查目擊記錄

| 趟次 | 調查日期 | 總時數(時) | 總里程(公里) | 線上時數(小時) | 線上里程(公里) | 線上目擊(白, 瓶) | 離線目擊(白, 瓶) | 路線(去, 回) |
|-----------------|--------|--------|---------|----------|----------|------------|------------|----------|
| 1 | 2月13日 | 7.8 | 98.6 | 4.1 | 54.8 | (0,2) | (0,0) | (1,3) |
| 2 | 4月06日 | 4.4 | 68.9 | 3.3 | 56.1 | (0,1) | (0,0) | (6,4) |
| 3 | 4月14日 | 6.9 | 105.0 | 5.1 | 75.8 | (0,0) | (0,0) | (2,5) |
| 4 | 4月18日 | 6.1 | 87.0 | 5.1 | 75.4 | (0,0) | (0,0) | (4,1) |
| 5 | 5月05日 | 5.2 | 74.6 | 4.2 | 63.7 | (0,0) | (0,0) | (2,6) |
| 6 | 5月16日 | 6.3 | 105.0 | 4.5 | 74.7 | (0,0) | (0,0) | (5,1) |
| 7 | 5月17日 | 5.8 | 84.9 | 4.7 | 70.9 | (0,0) | (0,0) | (4,6) |
| 8 | 5月19日 | 4.2 | 59.0 | 3.0 | 43.2 | (0,0) | (0,0) | (3,5) |
| 9 | 5月25日 | 8.0 | 95.8 | 5.6 | 70.8 | (0,0) | (0,0) | (1,5) |
| 10 | 5月26日 | 6.2 | 89.2 | 4.8 | 72.4 | (0,0) | (0,0) | (3,6) |
| 11 | 6月06日 | 5.1 | 71.9 | 4.6 | 65.0 | (0,0) | (0,0) | (6,3) |
| 12 | 6月14日 | 5.4 | 75.1 | 4.0 | 58.3 | (0,0) | (0,0) | (6,3) |
| 13 | 6月15日 | 5.1 | 84.8 | 4.4 | 75.1 | (0,0) | (0,0) | (6,2) |
| 14 | 6月17日 | 5.6 | 78.8 | 5.0 | 71.5 | (0,0) | (0,0) | (1,5) |
| 15 | 6月26日 | 5.1 | 85.9 | 4.1 | 69.9 | (0,0) | (0,0) | (5,2) |
| 16 | 6月27日 | 7.5 | 92.2 | 5.4 | 79.9 | (0,0) | (0,0) | (3,1) |
| 17 | 6月28日 | 7.0 | 94.5 | 5.0 | 75.3 | (0,0) | (0,0) | (5,3) |
| 18 | 6月29日 | 5.5 | 77.0 | 4.1 | 60.4 | (0,0) | (0,0) | (3,6) |
| 19 | 7月12日 | 7.0 | 94.6 | 5.2 | 75.1 | (0,0) | (0,0) | (2,5) |
| 20 | 7月20日 | 6.5 | 92.2 | 5.2 | 75.4 | (0,0) | (0,0) | (3,5) |
| 21 | 7月21日 | 6.1 | 90.5 | 5.4 | 81.4 | (0,0) | (0,0) | (1,3) |
| 22 | 8月16日 | 5.6 | 92.8 | 4.5 | 75.9 | (0,0) | (0,0) | (4,1) |
| 23 | 8月17日 | 4.6 | 82.7 | 3.1 | 54.5 | (0,0) | (0,0) | (6,2) |
| 24 | 8月23日 | 5.7 | 84.0 | 4.9 | 71.5 | (0,0) | (0,0) | (4,6) |
| 25 | 8月24日 | 5.9 | 87.8 | 5.2 | 75.7 | (0,0) | (0,0) | (5,2) |
| 26 | 8月25日 | 7.0 | 96.7 | 5.2 | 75.4 | (0,0) | (0,0) | (5,3) |
| 27 | 8月26日 | 7.2 | 94.2 | 5.7 | 80.4 | (0,0) | (0,0) | (2,4) |
| 28 | 11月09日 | 7.2 | 90.0 | 5.1 | 72.0 | (0,0) | (0,0) | (6,4) |
| 29 | 11月16日 | 10.2 | 116.0 | 4.7 | 78.6 | (0,0) | (0,0) | (4,2) |
| 30 | 12月09日 | 4.7 | 71.8 | 3.9 | 65.6 | (0,0) | (0,0) | (6,2) |
| 總計 | 30 趟次 | 184.9 | 2,621.5 | 138.9 | 2,094.7 | (0,3) | (0,0) | |
| 趟次目擊率(目擊趟次/總趟次) | | | | | 6.7% | | | |
| 里程目擊率(群次/100公里) | | | | | 0.14 | | | |
| 小時目擊率(群次/10小時) | | | | | 0.22 | | | |

表 3.1.6-7 營運階段-2024 年度鯨豚調查目擊記錄

| 趟次 | 調查日期 | 總時數 (時) | 總里程 (公里) | 線上時數 (小時) | 線上里程 (公里) | 線上目擊 (白, 瓶) | 離線目擊 (白, 瓶) | 路線 (去, 回) |
|-----------------|--------|------------|-------------|--------------|--------------|----------------|----------------|--------------|
| 1 | 2月20日 | 7.5 | 105.0 | 5.2 | 77 | (0,0) | (0,0) | (5,1) |
| 2 | 3月22日 | 6.1 | 88.6 | 4.4 | 63.1 | (0,1) | (0,0) | (4,6) |
| 3 | 4月12日 | 6.2 | 106 | 3.5 | 78.3 | (0,0) | (0,0) | (2,4) |
| 4 | 5月24日 | 5.1 | 74.3 | 4.1 | 60.5 | (0,0) | (0,0) | (3,5) |
| 5 | 5月26日 | 6.2 | 81.8 | 5.1 | 71.8 | (0,0) | (1,0) | (1,5) |
| 6 | 5月30日 | 6.8 | 88.7 | 5.4 | 74.7 | (0,0) | (0,0) | (2,6) |
| 7 | 5月31日 | 10.9 | 90.7 | 5.5 | 79.8 | (0,0) | (0,0) | (1,3) |
| 8 | 6月24日 | 5.5 | 87.5 | 4.3 | 72.7 | (0,0) | (0,0) | (5,2) |
| 9 | 6月26日 | 6.7 | 105 | 4.5 | 75.1 | (0,0) | (0,0) | (6,2) |
| 10 | 6月27日 | 6.6 | 100 | 5.2 | 80.8 | (0,0) | (0,0) | (4,1) |
| 11 | 6月28日 | 6.7 | 95.4 | 5.3 | 81.0 | (0,0) | (0,0) | (3,1) |
| 12 | 7月15日 | 6.8 | 96.3 | 5.3 | 80.8 | (0,0) | (0,0) | (4,2) |
| 13 | 7月17日 | 5.4 | 75.2 | 4.5 | 65.2 | (0,0) | (0,0) | (5,3) |
| 14 | 7月18日 | 5.5 | 88.0 | 4.5 | 74.4 | (0,0) | (0,0) | (2,5) |
| 15 | 7月19日 | 5.5 | 78.2 | 4.8 | 78.2 | (0,0) | (0,0) | (6,4) |
| 16 | 7月30日 | 7.5 | 93.9 | 5.6 | 81.3 | (0,0) | (0,0) | (1,4) |
| 17 | 8月1日 | 5.3 | 83.9 | 4.6 | 73.8 | (0,0) | (0,0) | (6,3) |
| 18 | 8月6日 | 5.1 | 79.3 | 4.2 | 66.7 | (0,0) | (0,0) | (1,5) |
| 19 | 8月7日 | 5.5 | 88.5 | 4.4 | 74.7 | (0,0) | (0,0) | (2,6) |
| 20 | 8月8日 | 5.7 | 93.5 | 4.4 | 73.5 | (0,0) | (0,0) | (5,1) |
| 21 | 8月9日 | 8.5 | 91.7 | 5.3 | 75.8 | (0,0) | (0,0) | (3,6) |
| 22 | 8月13日 | 7.3 | 94.0 | 5.8 | 75.5 | (0,0) | (0,0) | (4,6) |
| 23 | 8月14日 | 6.4 | 105.0 | 4.5 | 74.8 | (0,0) | (0,0) | (5,2) |
| 24 | 8月23日 | 5.9 | 87.8 | 4.5 | 74.4 | (0,0) | (0,0) | (2,5) |
| 25 | 8月29日 | 6.1 | 86.0 | 5.1 | 75.0 | (0,0) | (0,0) | (6,3) |
| 26 | 9月2日 | 5.3 | 87.9 | 4.3 | 74.8 | (0,0) | (0,0) | (5,3) |
| 27 | 9月3日 | 5.8 | 91.8 | 4.3 | 74.8 | (0,0) | (0,0) | (3,6) |
| 28 | 10月18日 | 5.1 | 85.2 | 4.2 | 75.3 | (0,0) | (0,0) | (6,2) |
| 29 | 11月14日 | 5.5 | 89.3 | 4.0 | 71.1 | (0,0) | (0,0) | (3,5) |
| 30 | 12月2日 | 5.7 | 98.2 | 4.0 | 70.4 | (0,0) | (0,0) | (6,4) |
| 總計 | 30 趟次 | 187.8 | 2,716.7 | 140.3 | 2218.1 | (0,1) | (1,0) | (0,0) |
| 趟次目擊率(目擊趟次/總趟次) | | | | | | 0.03 | | |
| 里程目擊率(群次/100公里) | | | | | | 0.05 | | |
| 小時目擊率(群次/10小時) | | | | | | 0.07 | | |

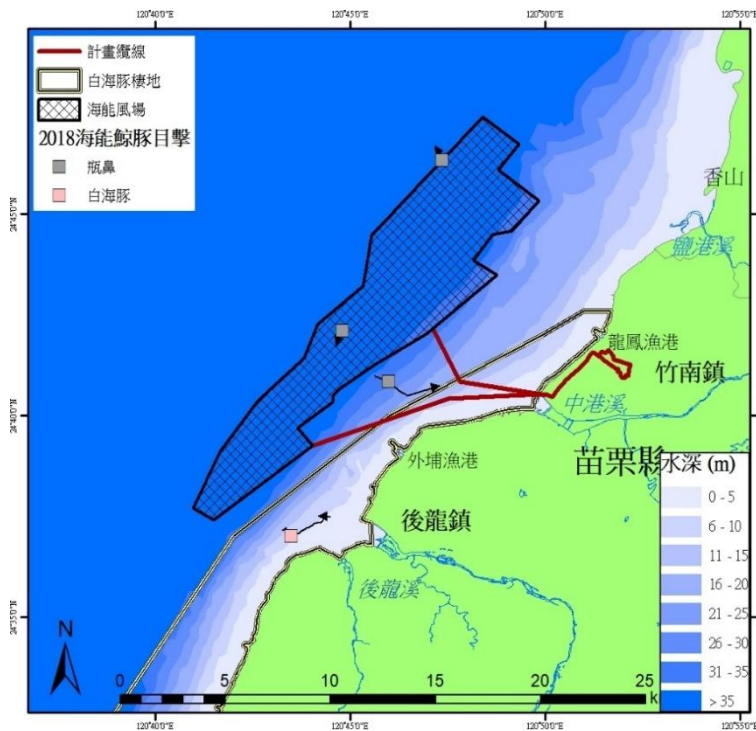
表 3.1.6-8 營運階段-2025 年度鯨豚調查目擊記錄

| 趟次 | 調查日期 | 總時數 (時) | 總里程 (公里) | 線上時數 (小時) | 線上里程 (公里) | 線上目擊 (白, 瓶) | 離線目擊 (白, 瓶) | 路線 (去, 回) |
|------------------|--------|------------|-------------|--------------|--------------|----------------|----------------|--------------|
| 1 | 3月13日 | 5.8 | 91.2 | 4.2 | 73.0 | (0,1) | (0,0) | (3,5) |
| 2 | 4月10日 | 5.2 | 84.8 | 4.1 | 71 | (0,0) | (0,0) | (4,6) |
| 3 | 4月30日 | 5.3 | 89.6 | 4.2 | 75.5 | (0,0) | (0,0) | (2,5) |
| 4 | 5月1日 | 4.9 | 85.4 | 4.2 | 75.2 | (0,0) | (0,0) | (6,2) |
| 5 | 5月12日 | 5.8 | 89.0 | 4.3 | 75.0 | (0,0) | (0,0) | (5,3) |
| 6 | 5月13日 | 5.3 | 90.3 | 4.3 | 76.0 | (0,0) | (0,0) | (2,6) |
| 7 | 6月10日 | 5.2 | 87.1 | 4.3 | 75.1 | (0,0) | (0,0) | (1,5) |
| 8 | 6月18日 | 7.7 | 97.3 | 6.3 | 81.8 | (0,0) | (0,0) | (2,4) |
| 9 | 6月19日 | 7.0 | 90.6 | 6.2 | 80.4 | (0,0) | (0,0) | (1,3) |
| 10 | 6月20日 | 6.7 | 100.0 | 5.3 | 81.0 | (0,0) | (0,0) | (4,2) |
| 11 | 6月27日 | 4.7 | 72.7 | 4.1 | 65.5 | (0,0) | (0,0) | (3,6) |
| 12 | 7月4日 | 7.9 | 100.0 | 6.1 | 78.9 | (0,0) | (0,0) | (1,4) |
| 13 | 7月18日 | 6.9 | 111.0 | 5.0 | 80.5 | (0,0) | (0,0) | (4,1) |
| 14 | 7月23日 | 5.4 | 88.8 | 4.3 | 75.1 | (0,0) | (0,0) | (5,1) |
| 15 | 8月7日 | 5.2 | 86.7 | 3.8 | 66.3 | (0,0) | (0,0) | (3,5) |
| 16 | 8月15日 | 7.9 | 86.2 | 5.5 | 72.7 | (0,0) | (0,0) | (6,4) |
| 17 | 8月16日 | 6.8 | 102.0 | 4.5 | 73.1 | (0,0) | (0,0) | (3,1) |
| 18 | 8月18日 | 6.9 | 88.6 | 6.0 | 75.2 | (0,0) | (0,0) | (5,2) |
| 19 | 8月25日 | 4.5 | 69.7 | 3.3 | 57.3 | (0,0) | (0,0) | (6,3) |
| 20 | 8月31日 | 8.0 | 88.4 | 4.9 | 75.3 | (0,0) | (0,0) | (1,5) |
| 21 | 9月4日 | 5.2 | 84.7 | 4.1 | 71.2 | (0,0) | (0,0) | (4,6) |
| 22 | 9月5日 | 5.1 | 79.2 | 4.0 | 71.2 | (0,0) | (0,0) | (1,5) |
| 23 | 9月18日 | 4.8 | 80.3 | 3.7 | 64.9 | (0,0) | (0,0) | (5,3) |
| 24 | 9月25日 | 5.2 | 88.8 | 4.2 | 74.9 | (0,0) | (0,0) | (2,6) |
| 25 | 9月27日 | 4.8 | 68.8 | 4.0 | 60.7 | (0,0) | (0,0) | (6,2) |
| 26 | 9月30日 | 8.3 | 96.2 | 5.4 | 74.9 | (0,0) | (0,0) | (5,1) |
| 27 | 10月1日 | 8.0 | 90.7 | 4.6 | 75.0 | (0,0) | (0,0) | (3,6) |
| 28 | 10月2日 | 8.2 | 97.3 | 4.3 | 83.7 | (0,0) | (0,0) | (4,2) |
| 29 | 11月24日 | 5.2 | 76.9 | 4.2 | 70.4 | (0,0) | (0,0) | (6,4) |
| 30 | 12月7日 | 4.4 | 66.2 | 3.4 | 59.3 | (0,0) | (0,0) | (6,3) |
| 總計 | 30 趟次 | 182.3 | 2,628.5 | 136.8 | 2,190.1 | (0,1) | (0,0) | |
| 趟次目擊率(目擊趟次/總趟次) | | | | | 3.3% | | | |
| 里程目擊率(群次/100 公里) | | | | | 0.05 | | | |
| 小時目擊率(群次/10 小時) | | | | | 0.07 | | | |



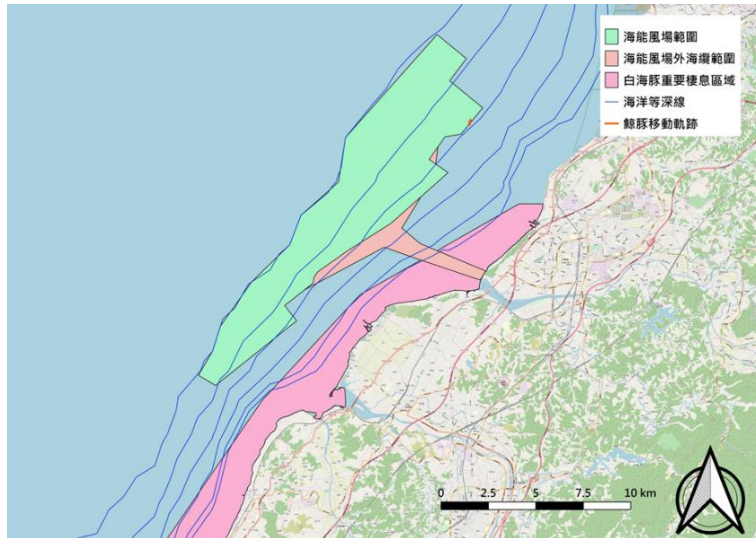
備註：海上調查目擊瓶鼻海豚位置，以及追蹤軌跡。

圖 3.1.6-1 環評階段-鯨豚調查目擊點位與軌跡記錄

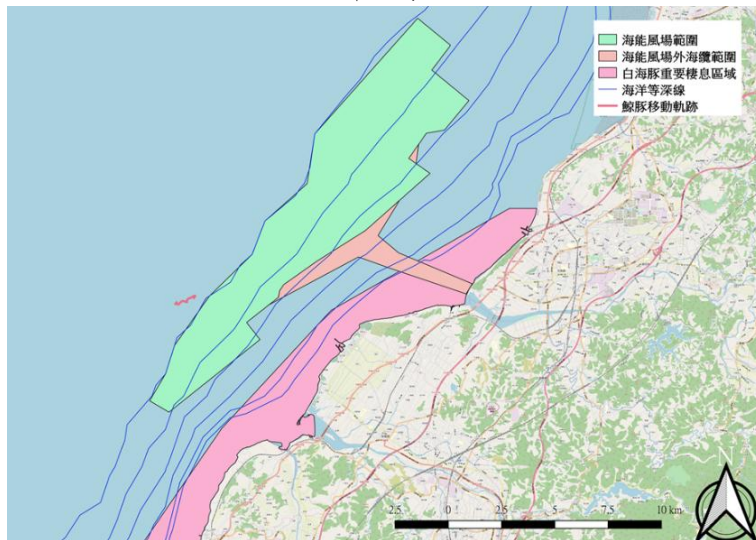


- 註 1：粉紅色方塊代表白海豚
- 註 2：灰色方塊代表瓶鼻海豚
- 註 3：黑粗線區域為本計劃風場範圍

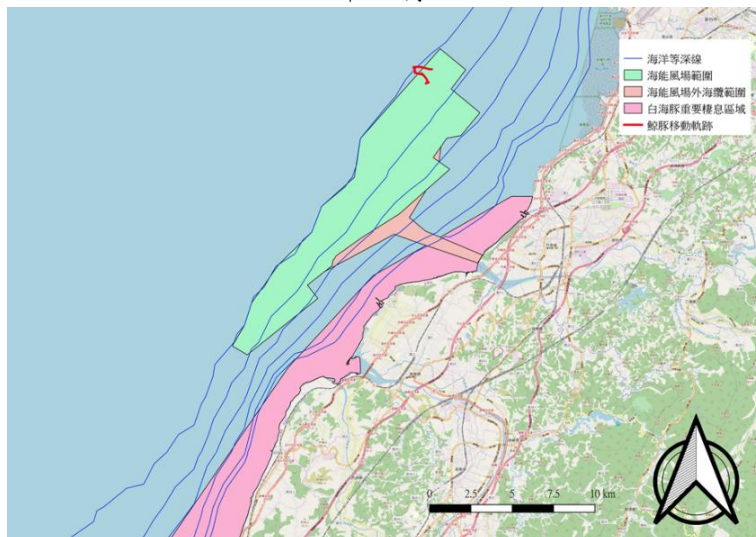
圖 3.1.6-2 施工前監測階段-2018 年度鯨豚調查目擊點位與軌跡記錄



2019年8月22日



2019年11月13日



2020年2月12日

圖 3.1.6-3 施工前監測階段-2019 年度鯨豚調查目擊點位與軌跡記錄

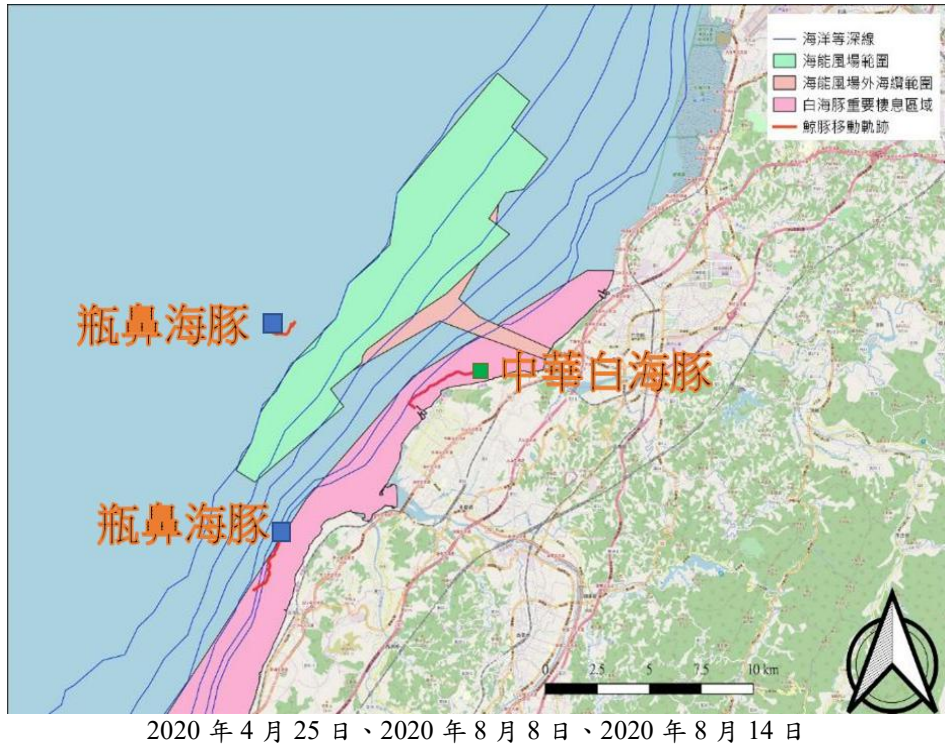


圖 3.1.6-4 施工階段-2020 年度鯨豚調查目擊點位與軌跡記錄

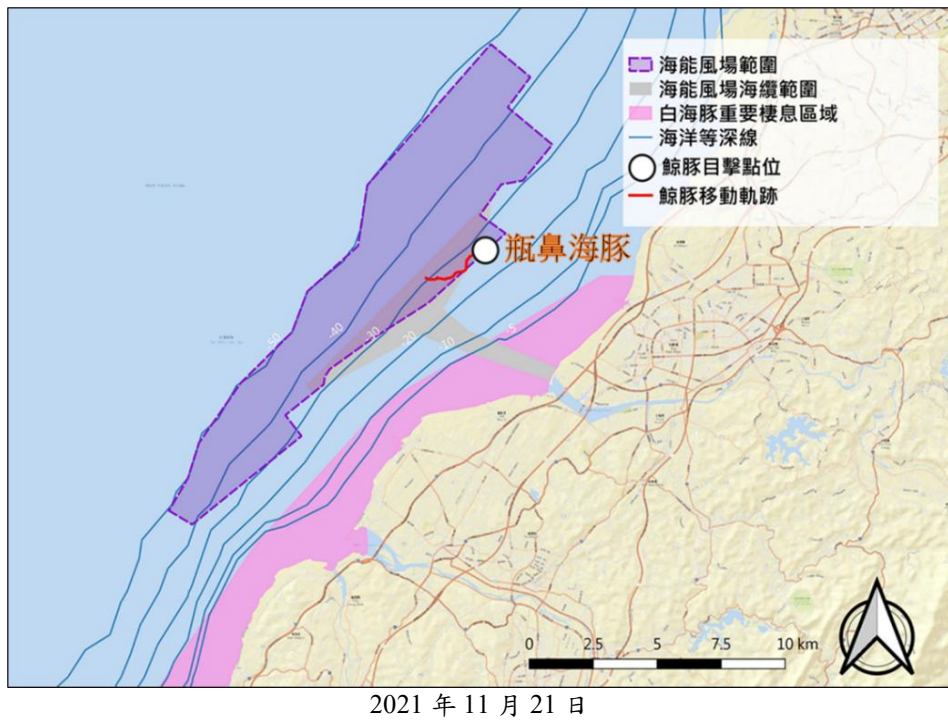
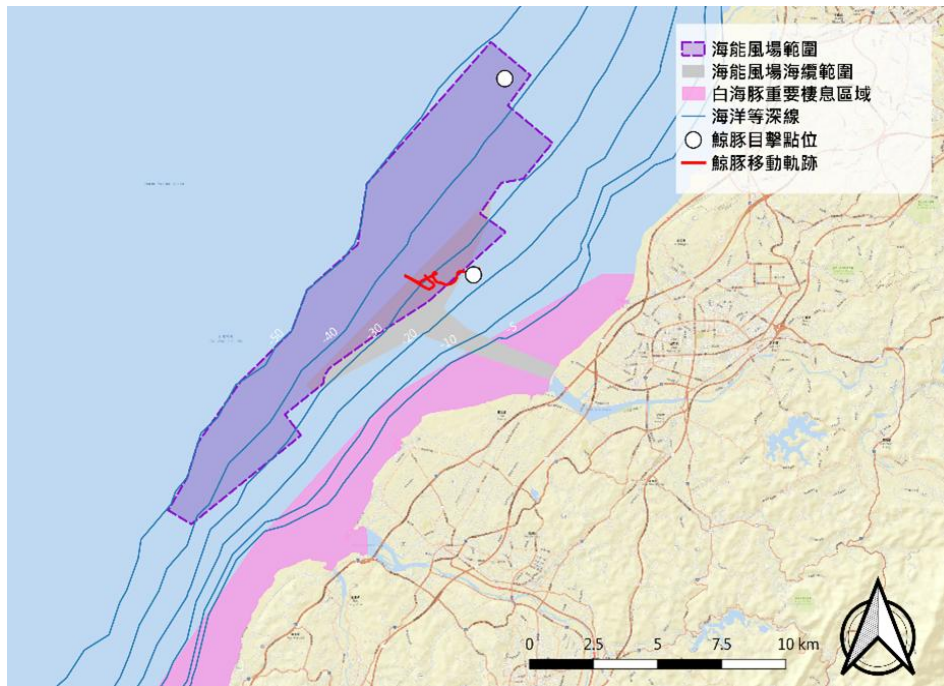


圖 3.1.6-5 施工階段-2021 年度鯨豚調查目擊點位與軌跡記錄



2022年3月4日、3月14日

圖 3.1.6-6 施工階段-2022 年度鯨豚調查目擊點位與軌跡記錄

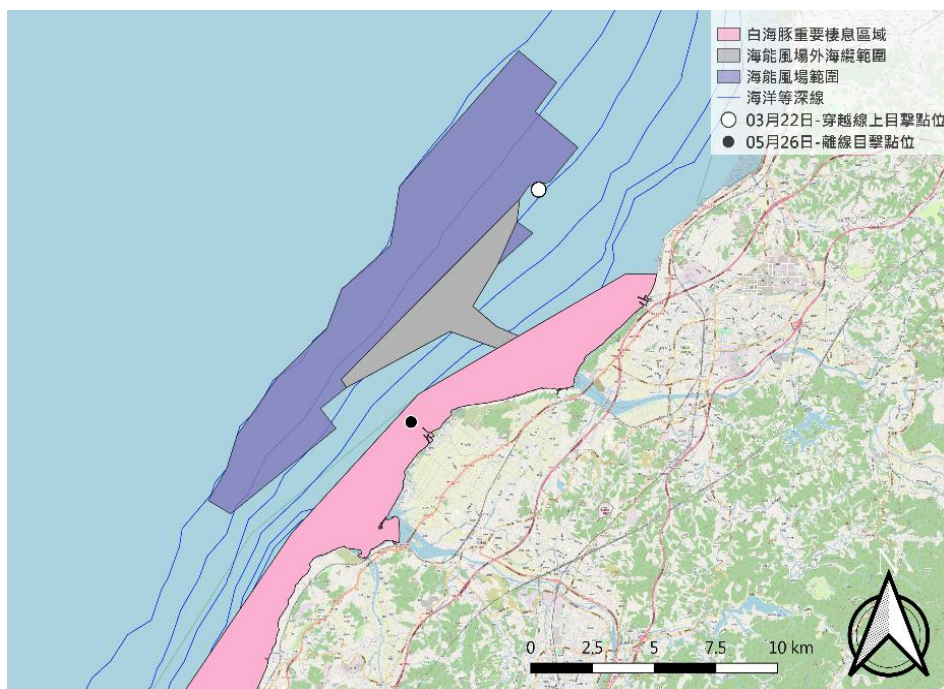


圖 3.1.6-7 施工及營運階段-2023 年度鯨豚調查目擊點位與軌跡記錄

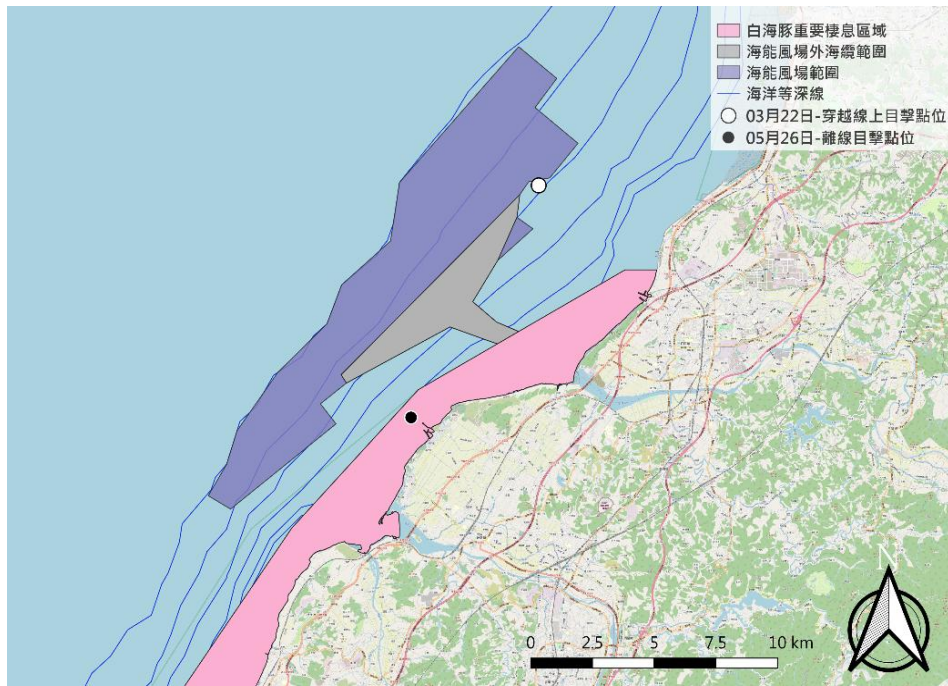


圖 3.1.6-8 營運階段-2024 年度鯨豚調查目擊點位與軌跡記錄

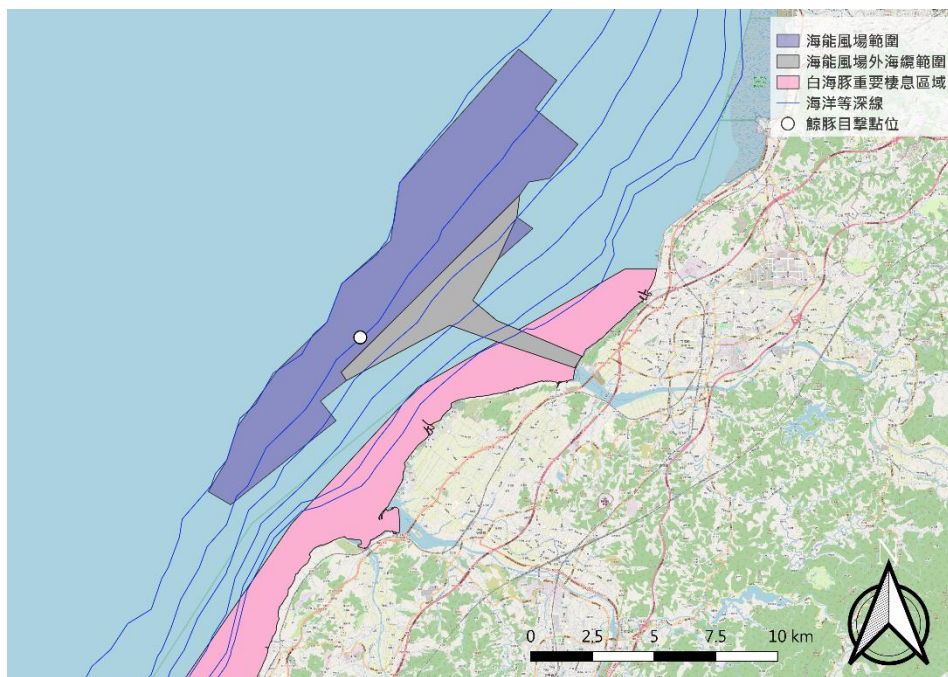


圖 3.1.6-9 營運階段-2025 年度鯨豚調查目擊點位與軌跡記錄

3.1.7 魚類測線

參考環評階段、施工階段等過去監測結果，本季為營運階段(2026年)第1次監測，魚類棲性與環評階段(2015年)與施工期(2020~2022年)調查結果相似，且均未發現屬於國際自然保育聯盟(IUCN)分類下「易危(Vulnerable, VU)」與瀕危(EN)及極危(CR)的物種，也未出現華盛頓公約(CITES)所列出的管制物種以及我國政府紅皮書所列的保育物種。

一、環評階段

環評階段漁獲數量最多為大頭白姑魚，其次星雞魚，再次之為布氏鬚鯛及斑海鯨。魚卵部分，以金線魚科地伏氏框棘鱸為最優勢物種，其次為蛇鰻科及舌鯛科的雙線舌鯛；仔稚魚部分，以鰩科的藍圓鰩為最優勢種，其次依序為鰻科的大鱗龜鰩、鯷科的黃小沙丁魚及鰩科的領圓鰩等。

二、施工前監測結果

施工前調查結果顯示，漁獲數量最多為大頭白姑魚，其次克氏副葉鰩，再次之為斑海鯨。

三、施工階段監測結果

施工階段調查結果顯示，尾數與漁獲重與環評階段大致相當，無顯著差異，但是優勢種差別頗大，尤其以沙泥地魚類斑海鯨最穩定而且是每年都出現的優勢魚類。由歷季調查資料看來施工期對本海域夏季魚類並無重大影響，在打樁時期的調查也未發現魚類受施工影響。

四、營運階段監測結果

營運階段調查結果顯示，魚種數、尾數及漁獲重與環評階段及施工階段互有增減。本季漁獲重相較於環說階段與施工階段，為同時期中較少的一年，只略多於2021年施工階段與2025年營運階段。

海能風場施工前、施工期間及營運期間均以沙泥底棲性魚類為主、中表層魚類為輔，營運階段礁岩魚類比例增加不明顯。

表 3.1.7-1 各年度同季魚類相比較(BW：g；No：個體數)

| 魚科名 | 魚名 | 時間 中文名 | 棲性 | 經濟 | 2016.01 | | 2021.01 | | 2022.01 | | 2023.01 | | 2024.01 | | 2025.02 | | 2026.01 | |
|------------------|--------------------------------|-----------|----|-----|---------|-----|---------|------|---------|------|---------|------|---------|-----|---------|-----|---------|-----|
| | | | | | BW | No. | BW | No. | BW | No. | BW | No. | BW | No. | BW | No. | BW | No. |
| Apogonidae | <i>Apogon cathetogramma</i> | 垂帶天竺鯛 | 沙 | | | 40 | 1 | | | | | | | | | | | |
| Ariidae | <i>Arius maculatus</i> | 斑海鯰 | 沙 | * | 12000 | 47 | 893 | 4 | 1000 | 1 | 4710 | 5 | 26920 | 44 | 3520 | 4 | 6090 | 11 |
| Carangidae | <i>Decapterus maruadsi</i> | 藍圓鯪 | 表 | * | | | | 4580 | 32 | | 193 | 2 | 150 | 1 | | | 270 | 1 |
| | <i>Seriolina nigrofasciata</i> | 小甘鯪 | 表 | *** | | | | | 1300 | 1 | | | | | | | | |
| | <i>Trachurus japonicus</i> | 日本竹筴魚 | 表 | ** | | | | | | | 190 | 1 | | | | | | |
| | <i>Uraspis helvola</i> | 白舌尾甲鯪 | 表 | ** | | | | | | | | | | | | | 250 | 1 |
| Carcharhinidae | <i>Scoliodon laticaudus</i> | 寬尾斜齒鯊 | 沙 | * | 400 | 3 | | | 1960 | 6 | | | | | | | | |
| Centrolophidae | <i>Psenopsis anomala</i> | 刺鯧 | 沙 | *** | | | | | | | 280 | 2 | | | | | | |
| Cynoglossidae | <i>Cynoglossus arel</i> | 大鱗舌鰻 | 沙 | | | | | | 110 | 1 | 380 | 2 | | | 430 | 2 | | |
| | <i>Cynoglossus bilineatus</i> | 雙線舌鰻 | 沙 | *** | 650 | 2 | | | | | | | | | | | | |
| Dasyatidae | <i>Dasyatis bennettii</i> | 黃魷 | 沙 | * | | | | | 9500 | 2 | 520 | 1 | 7550 | 3 | 12000 | 3 | | |
| | <i>Dasyatis zugei</i> | 尖嘴土魷 | 沙 | * | | | | | | | | | | | 760 | 2 | | |
| | <i>Neotrygon kuhlii</i> | 古氏新魷 | 沙 | * | | | | | | | | | | | | | 1700 | 1 |
| Engraulidae | <i>Setipinna tenuifilis</i> | 黃鯽 | 沙 | | 400 | 4 | | | 35 | 1 | | | | | | | | |
| | <i>Thryssa hamiltonii</i> | 漢氏稜鯽 | 表 | | 150 | 2 | 65 | 1 | | | | | | | | | | |
| Ephippidae | <i>Ephippus orbis</i> | 圓白鰻 | 沙 | *** | | | | | | | | | | | | | 230 | 2 |
| Haemulidae | <i>Pomadasyus kaakan</i> | 星雞魚 | 沙 | *** | 100 | 1 | | | | | | | | | | | 890 | 2 |
| Hemiscylliidae | <i>Chiloscyllium plagiosum</i> | 條紋狗鯊 | 沙 | | | | | | 12100 | 5 | 2000 | 2 | 1500 | 1 | | | 1000 | 1 |
| Labridae | <i>Choerodon azurio</i> | 藍豬齒魚 | 礁 | *** | | | | | | | | | | | | | 700 | 1 |
| Leiognathidae | <i>Leiognathus equulus</i> | 短棘鰻 | 沙 | * | | | | 310 | 2 | 1570 | 7 | 1050 | 6 | 200 | 1 | | 310 | 1 |
| | <i>Secutor ruconius</i> | 仰口鰻 | 沙 | | | | | 10 | 1 | | | | | | | | | |
| Lophiidae | <i>Lophiomus setigerus</i> | 黑口鯨鯪 | 沙 | | | | | | | | | | | | 910 | 1 | | |
| Monacanthidae | <i>Stephanolepis cirrhifer</i> | 冠鱗單棘魨 | 礁 | * | | | | | | | | | 100 | 1 | | | 130 | 1 |
| Narcinidae | <i>Narcine lingula</i> | 舌形雙鰭電鰻 | 沙 | | 250 | 1 | | | | | | | | | | | | |
| Paralichthyidae | <i>Pseudorhombus arsius</i> | 大齒斑魷 | 沙 | * | | | | | | | 390 | 2 | | | 240 | 1 | | |
| Platyrrhinidae | <i>Platyrrhina tangi</i> | 湯氏黃點魷 | 沙 | | 500 | 2 | | | | | | | | | | | | |
| Polynemidae | <i>Eleutheronema rhadinum</i> | 多鱗四指馬鮫 | 沙 | *** | 5670 | 42 | 780 | 4 | | | 320 | 1 | | | | | | |
| Pristigasteridae | <i>Ilisha elongata</i> | 長魷 | 表 | * | 350 | 1 | | | | 1120 | 2 | | | | | | | |
| | <i>Ilisha melastoma</i> | 黑口魷 | 沙 | | | | | 45 | 1 | | | | | | | | | |
| Rachycentridae | <i>Rachycentron canadum</i> | 海鱸 | 表 | *** | | | | | | | | | 380 | 1 | | | | |
| Rajidae | <i>Okamejei boesemani</i> | 鮑氏甕鯧 | 沙 | | | | | | 1100 | 2 | | | | | | | 1480 | 3 |
| Scaridae | <i>Scarus ghobban</i> | 藍點鸚哥魚 | 礁 | *** | 500 | 1 | | | | | 960 | 1 | | | | | | |
| Sciaenidae | <i>Argyrosomus japonicus</i> | 日本銀身魚或 | 沙 | *** | | | | | | | | | | | | | | |
| | <i>Johnius belangerii</i> | 皮氏叫姑魚 | 沙 | * | 120 | 1 | | | | | | | | | | | | |
| | <i>Johnius distinctus</i> | 鱗鱗叫姑魚 | 沙 | * | 280 | 2 | | | | | | 2560 | 25 | | | | | |
| | <i>Johnius dussumieri</i> | 杜氏叫姑魚 | 沙 | * | | | | | 130 | 1 | 600 | 5 | | | | | | |
| | <i>Larimichthys crocea</i> | 大黃魚 | 沙 | *** | | | | | | | 59 | 1 | | | | | | |
| | <i>Larimichthys polyactis</i> | 小黃魚 | 沙 | *** | 60 | 1 | | | | | | | | | | | | |
| | <i>Nibea albiflora</i> | 黃姑魚 | 沙 | ** | 1000 | 3 | | | | | | | | | | | | |
| | <i>Pennahia argentata</i> | 白姑魚 | 沙 | * | | | 760 | 6 | 90 | 1 | 1320 | 12 | | | 210 | 1 | | |
| | <i>Pennahia macrocephalus</i> | 大頭白姑魚 | 沙 | * | | | | | 25 | 1 | 490 | 6 | | | | | | |
| | <i>Pennahia pawak</i> | 斑鰭白姑魚 | 沙 | * | | | | | | | 1180 | 7 | | | | | 160 | 1 |
| Scombridae | <i>Scomber japonicus</i> | 白腹鯖 | 表 | * | | | 250 | 1 | 1190 | 6 | 2510 | 48 | | | 490 | 2 | | |
| | <i>Scomberomorus niphonius</i> | 日本馬加鱈 | 表 | ** | 1950 | 2 | | | 860 | 1 | | | | | | | | |
| Scorpaenidae | <i>Inimicus japonicus</i> | 日本鬼鮫 | 沙 | | | | | | | | 190 | 1 | | | | | | |
| Serranidae | <i>Epinephelus akaara</i> | 赤點石斑魚 | 沙 | *** | | | | | | | 1100 | 1 | | | | | | |
| | <i>Epinephelus fasciatus</i> | 斑帶石斑魚 | 沙 | *** | | | | | | | | | | | | | 150 | 1 |

表 3.1.7-1 各年度同期魚類相比較(BW：g；No：個體數)(續)

| 魚科名 | 魚名 | 時間 中文名 | 棲性 | 經濟 | 2016.01 | | 2021.01 | | 2022.01 | | 2023.01 | | 2024.01 | | 2025.02 | | 2026.01 | |
|----------------|-------------------------------|-----------|----|-----|---------|-------|---------|------|---------|-------|---------|-------|---------|-------|---------|-------|---------|-------|
| | | | | | BW | No. | BW | No. | BW | No. | BW | No. | BW | No. | BW | No. | BW | No. |
| Siganidae | <i>Siganus fuscescens</i> | 褐籃子魚 | 礁 | * | | | | | 380 | 1 | | | | | | | | |
| Sillaginidae | <i>Sillago sihama</i> | 多鱗沙鯪 | 沙 | *** | 130 | 1 | | | | | | | | | | | | |
| Sparidae | <i>Evynnis cardinalis</i> | 紅鋤齒鯛 | 沙 | * | | | | | | | 1700 | 18 | 240 | 2 | 320 | 2 | 45 | 1 |
| | <i>Rhabdosargus sarba</i> | 平鯛 | 沙 | *** | | | | | | | | | | | | | 690 | 2 |
| Sphyraenidae | <i>Sphyraena flavicauda</i> | 黃尾金梭魚 | 表 | * | | | 780 | 6 | 120 | 1 | | | | | | | | |
| Synodontidae | <i>Saurida elongata</i> | 長體蛇鯔 | 表 | * | | | 950 | 1 | | | 1610 | 10 | 180 | 1 | 220 | 1 | 50 | 1 |
| Tetraodontidae | <i>Takifugu oblongus</i> | 橫紋多紀魷 | 沙 | * | 300 | 1 | | | | | | | | | | | | |
| Triakidae | <i>Hemitriakis japonica</i> | 日本半皺唇鯊 | 沙 | * | | | | | 4690 | 3 | 6000 | 1 | | | | | 6550 | 3 |
| Trichiuridae | <i>Tentoriceps cristatus</i> | 隆頭帶魚 | 中層 | * | | | | | | | | | | | | | | |
| | <i>Trichiurus lepturus</i> | 白帶魚 | 中層 | *** | 1000 | 3 | | | | | | | | | | | | |
| | <i>Trichiurus nanhaiensis</i> | 南海帶魚 | 中層 | *** | 150 | 1 | | | | | | | | | | | | |
| | <i>Lepturacanthus savala</i> | 沙帶魚 | 沙 | ** | | | | | | | | | | | | | | |
| | 尾數 | | | | | 121 | | 60 | | 43 | | 160 | | 60 | | 19 | | 34 |
| | 種數 | | | | | 20 | | 12 | | 18 | | 23 | | 13 | | 10 | | 17 |
| | 重量 | | | | | 25960 | | 9463 | | 37280 | | 30312 | | 39770 | | 19100 | | 20695 |

五、 本季監測結果

本風場於 2023 年 5 月起進入營運階段，海底共豎立 47 根風機基樁，現階段礁岩性魚類的比例增加不明顯。如圖 3.1.7-1 所示。

本季僅有 2 種礁岩性魚類被捕獲，推測可能為測線距離風機都超過 200 公尺以上有關。因距離較遠導致人工魚礁效應不明顯，不易確認岩礁性魚類情況。未來是否隨時間演變讓礁岩性魚類比例增加，仍待後續的資料來佐證。

目前海能風場仍以沙泥底棲性魚類為主、中表層魚類為輔的魚類為輔。在施工前後，沙泥底棲性魚類均維持較高的比例；施工期間中表層巡游性魚類比例較少，可能與施工干擾有關，但也可能是採樣誤差所致。

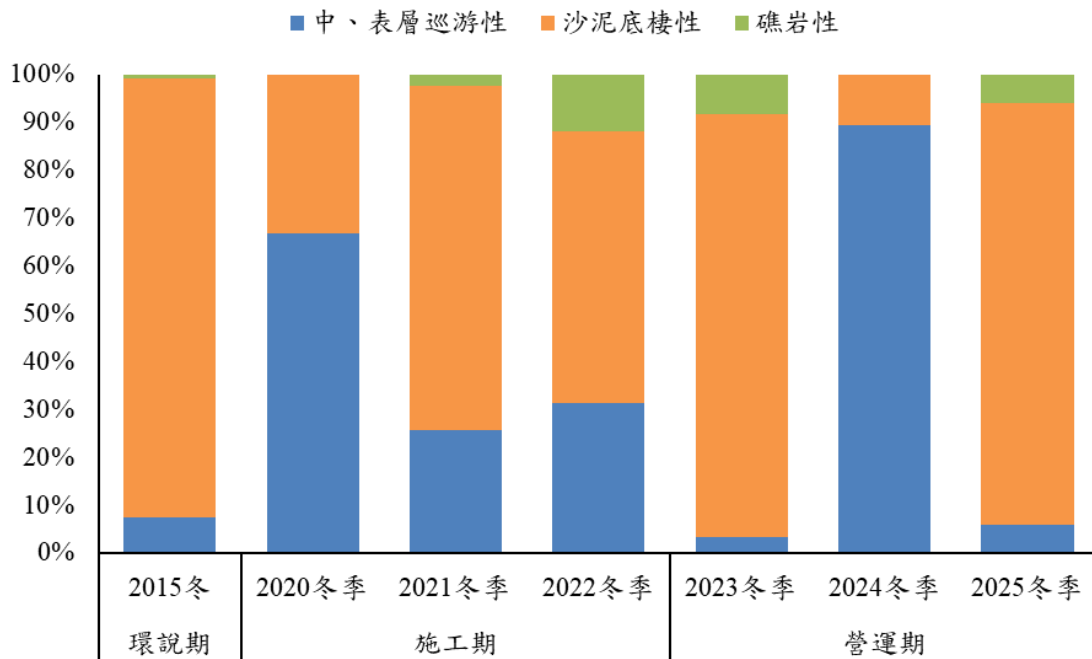


圖 3.1.7-1 各年度同季魚類棲性比較

3.1.8 水下噪音(含鯨豚聲學監測)

本計畫施工前(2019 年度)監測點位為 2 個(HM-1 及 HM-2)，而施工階段 2020 年起)監測點位新增至 5 個(HM-1~HM-5)，故施工前及施工階段之監測點位略為不同；故本節哨叫聲及喀答聲分析將針對較接近之監測點位(2019 年之 HM-2 及 2020 年起之 HM-3)進行資料彙整及討論(表 3.1.8-1)。

一、2019 年施工前監測結果

依據四季次海豚哨叫聲與喀搭聲的偵測結果，HM-1 哨叫聲於時間分佈上以白天為主，喀搭聲整體來說無明顯日夜差異，HM-2 哨叫聲和喀搭聲偵測數量均不多，但仍可觀察到哨叫聲於時間分佈上以白天為主，喀搭聲整體來說無明顯日夜差異。由結果推測，由於哨叫聲為海豚溝通或社會行為的聲音，於白天較多使用需求，喀搭聲主要用於覓食或環境探測，故並無明顯時間分佈上的差異。

潮汐分佈方面，HM-1 於滿潮或接近滿潮時有較多哨叫聲，喀搭聲則無明顯差異，HM-2 哨叫聲與喀搭聲於潮汐分佈均無明顯相關性。由結果推測，本計畫 HM-1 和 HM-2 水深相對較深，故潮汐變化不影響鯨豚的聲音行為。

二、2020 年度海域施工階段四季監測結果(2020 年 5 月至 12 月)

依據三季次之海豚哨叫聲與喀搭聲的偵測結果，各測點於不同季節皆有偵測到哨叫聲。哨叫聲於潮汐分布上並沒有明顯的關連性；日夜分布上，哨叫聲於早上 5 時至 11 時有較多的偵測次數。

喀答聲偵測結果，於第二季各點位皆有偵測次數，但於潮汐及日夜分布皆沒有明顯差異，第三季及第四季於 HM-2、HM-4 及 HM-5 有較高的偵測次數，於時間分布上，早上 5 時至 8 時左右偵測次數較高，潮汐分布並沒有特別顯著的差異。

綜整海豚聲音偵測結果推測，早上 5 時至 8 時不論哨叫聲及喀答聲皆有偵測次數較高的情況，哨叫聲因為個體互動或溝通使用，與施工前監測結果相似；而喀答聲為探測環境或偵測食餌，但兩者發生的時間與點位並沒有非常明顯相互關聯性，並無法判斷海豚在此海域的利用模式。

表 3.1.8-1 歷季鯨豚哨叫聲及喀答聲分析結果

| 工程期程 | 施工前(2019 年度) | | | | 海域施工階段(2020 年度) | | | | 海域施工階段(2021 年度) | | | | 海域施工階段(2022 年度) | | | |
|--------|--------------|-----------|------------|------------|-----------------|-----------|-----------|------------|-----------------|----------|--------------|------------|-----------------|-----------|-----------|-----------|
| | 一 | 二 | 三 | 四 | 一 | 二 | 三 | 四 | 一 | 二 | 三 | 四 | 一 | 二 | 三 | 四 |
| 季別 | | | | | | | | | | | | | | | | |
| 監測開始日期 | 2019/2/15 | 2019/4/19 | 2019/9/1 | 2019/11/24 | - | 2020/5/14 | 2020/7/20 | 2020/12/26 | 2021/3/19 | 2021/6/7 | 2021/8/20,28 | 2021/12/9 | 2022/3/3 | 2022/5/12 | 2022/7/19 | 2022/10/3 |
| 監測結束日期 | 2019/3/25 | 2019/5/24 | 2019/10/10 | 2019/12/26 | - | 2020/5/15 | 2020/7/21 | 2020/12/27 | 2021/3/20 | 2021/6/8 | 2021/8/21,29 | 2021/12/11 | 2022/3/4 | 2022/5/13 | 2022/7/20 | 2022/10/4 |
| 總監測時數 | 913 | 848 | 953 | 784 | - | 24 | 24 | 24 | 24 | 24 | 24 | 24 | 24 | 24 | 24 | 24 |
| 喀答聲次數 | 25,075 | 9,137 | 9,032 | 5,855 | - | 45 | 1 | 2 | 0 | 0 | 0 | 0 | 1084 | 0 | 0 | 100 |
| 接觸累積小時 | 906 | 751 | 806 | 682 | - | 10 | 1 | 1 | 0 | 0 | 0 | 0 | 45.2 | 0 | 0 | 1 |
| 喀答聲偵測率 | 99% | 89% | 85% | 87% | - | 42% | 4% | 4% | 0% | 0% | 0% | 0% | 2% | 0 | 0 | 4.2% |
| 哨叫聲次數 | 784 | 1285 | 953 | 1782 | - | 0 | 18 | 4 | 35 | 0 | 0 | 9 | 87 | 0 | 0 | 370 |
| 接觸累積小時 | 99 | 77 | 28 | 145 | - | 0 | 6 | 3 | 6 | 0 | 0 | 1 | 4 | 0 | 0 | 2 |
| 哨叫聲偵測率 | 11% | 9% | 3% | 18% | - | 0% | 25% | 13% | 25% | 0% | 0% | 4% | 16.7% | 0 | 0 | 8.3% |

註：

- 1.本統計之哨叫聲及喀答聲蒐集自施工前(2019 年度)之 HM-2 監測點位及施工階段(2020~2023 年度)HM-3 監測點位。
- 2.偵測率：(有偵測到)小時/總監測時數。

表 3.1.8-1 歷季鯨豚哨叫聲及喀答聲分析結果(續)

| 工程期程 | 海域施工階段 (2023 年度) | | | | 營運階段 (2023 年度) | | | | 營運階段 (2024 年度) | | | | 營運階段 (2025 年度) | | | | 營運階段 (2026 年度) |
|--------|---------------------|-----------|-----------|------------|-------------------|----------|-----------|------------|-------------------|-----------|-----------|------------|-------------------|---|---|---|-------------------|
| | 一 | 二 | 三 | 四 | 一 | 二 | 三 | 四 | 一 | 二 | 三 | 四 | 一 | 二 | 三 | 四 | 一 |
| 監測開始日期 | 2023/2/28 | 2023/4/17 | 2023/7/20 | 2023/10/18 | 2024/2/21 | 2024/4/9 | 2024/7/16 | 2024/10/16 | 2025/3/4 | 2025/6/10 | 2025/8/13 | 2025/10/16 | 2026/2/14 | | | | |
| 監測結束日期 | 2023/3/1 | 2023/4/18 | 2023/7/21 | 2023/10/19 | 2024/2/21 | 2024/4/9 | 2024/7/17 | 2024/10/16 | 2025/3/18 | 2025/6/23 | 2025/8/26 | 2025/10/29 | 2026/2/27 | | | | |
| 總監測時數 | 24 | 24 | 24 | 24 | 24 | 24 | 24 | 24 | 336 | 336 | 336 | 336 | 336 | | | | |
| 喀答聲次數 | 1,664 | 0 | 0 | 0 | 0 | 0 | 0 | 0 | 8,558 | 0 | 0 | 0 | 1,850 | | | | |
| 接觸累積小時 | 5 | 0 | 0 | 0 | 0 | 0 | 0 | 0 | 53 | 0 | 0 | 0 | 30 | | | | |
| 喀答聲偵測率 | 20.8% | 0% | 0% | 0% | 0% | 0% | 0% | 0% | 15.8% | 0% | 0% | 0% | 8.9% | | | | |
| 哨叫聲次數 | 109 | 0 | 0 | 0 | 39 | 0 | 0 | 0 | 6,227 | 0% | 0% | 0% | 5,131 | | | | |
| 接觸累積小時 | 7 | 0 | 0 | 0 | 2 | 0 | 0 | 0 | 50 | 0 | 0 | 0 | 44 | | | | |
| 哨叫聲偵測率 | 29.2% | 0% | 0% | 0% | 8.3% | 0% | 0% | 0% | 14.9% | 0% | 0% | 0% | 13.1% | | | | |

註：

- 1.本統計之哨叫聲及喀答聲蒐集自施工前(2019 年度)之 HM-2 監測點位及施工階段(2020~2023 年度)HM-3 監測點位。
- 2.偵測率：(有偵測到)小時/總監測時數。
- 3.自 2025 年第一季開始開始執行每季共 14 天連續監測，若有遺失，則進行 24 小時補測。

三、2021 年度海域施工階段第一季至第四季監測結果

第一季：各測站的鯨豚偵測分析結果顯示，無偵測到喀答聲；於 HM-3 偵測到 35 次的哨叫聲。

第二季：各測站的鯨豚偵測分析結果顯示，鯨豚哨叫聲及喀答聲皆無偵測到之訊號。

第三季：各測站的鯨豚偵測分析結果顯示，鯨豚哨叫聲及喀答聲皆無偵測到之訊號。

第四季：各測站的鯨豚偵測分析結果顯示，僅於 HM-3 偵測到 9 次的哨叫聲，僅於 HM-1 共偵測到 247 次的喀答聲。

四、2022 年度海域施工階段第一季到第四季監測結果

第一季：各測站的鯨豚偵測分析結果顯示，僅於 HM-4 偵測到 15 次的哨叫聲，僅於 HM-4 共偵測到 879 次的喀答聲。

第二季：本季監測中則無偵測到鯨豚之喀答聲及哨叫聲。

第三季：本季監測中則無偵測到鯨豚之喀答聲及哨叫聲。

第四季：各測站的鯨豚偵測分析結果顯示，僅於 HM-3 偵測到 370 次的哨叫聲；僅於 HM-3 共偵測到 100 次的喀答聲。

五、2023 年度海域施工階段第一季、第二季監測結果(2023 年 1 月至 5 月)

第一季：各測站的鯨豚偵測分析結果顯示，於 24 小時內有 5 小時偵測到 1,664 次喀答聲，平均次數約為 69.3 次，偵測率為 20.8%；有 7 小時偵測到 109 次哨叫聲，平均次數為 4.5 次，偵測率為 29.2%。

第二季：本季監測中則無偵測到鯨豚之喀答聲及哨叫聲。

六、2023 年度營運階段監測結果(2023 年 6 月~12 月)

第三季：本季監測中則無偵測到鯨豚之喀答聲及哨叫聲。

第四季：本季監測中則無偵測到鯨豚之喀答聲及哨叫聲。

七、2024 年度營運階段第一季至第四季監測結果

第一季：本季監測中於 24 小時內無偵測到喀答聲；有 2 小時偵測到 39 次哨叫聲，偵測率為 8.3%。

第二季：本季監測中則無偵測到鯨豚之喀答聲及哨叫聲。

第三季：本季監測中則無偵測到鯨豚之喀答聲及哨叫聲。

第四季：本季監測中則無偵測到鯨豚之喀答聲及哨叫聲。

八、2025 年度營運階段第一季至第四季監測結果(自 2025 年第一季開始開始執行每季共 14 天連續監測，若有遺失，則進行 24 小時補測)

第一季：本季監測中於 336 小時內有 53 小時偵測到 8,558 次喀答聲，偵測率為 15.8%；有 50 小時偵測到 6,227 次哨叫聲，偵測率為 14.9%。

第二季：本季監測中則無偵測到鯨豚之喀答聲及哨叫聲。

第三季：本季監測中則無偵測到鯨豚之喀答聲及哨叫聲。

第四季：本季監測中於 336 小時內無偵測到鯨豚之喀答聲；有 2 小時偵測到 25 次哨叫聲，偵測率為 0.6%。

九、2026 年度營運階段第一季監測結果(自 2025 年第一季開始開始執行每季共 14 天連續監測，若有遺失，則進行 24 小時補測)

第一季：本季監測中於 336 小時內有 30 小時偵測到 1,850 次喀答聲，偵測率為 8.9%；有 44 小時偵測到 5,131 次哨叫聲，偵測率為 13.1%。

十、綜合分析

彙整 HM-3 點位共 23 次監測資料與施工前 2019 年度資料進行比較，24 次監測成果顯示，2021 年 4 季調查中皆無偵測到鯨豚喀答聲，僅於第一季及第四季偵測到少量鯨豚哨叫聲；2022 年僅第一季及第四季偵測到鯨豚喀答聲及哨叫聲，其餘 2 季皆無偵測到鯨豚鳴音；2023 年僅第一季偵測到鯨豚喀答聲及哨叫聲，其中鯨豚喀答聲偵測次數為監測至今最多(1,664 次)，其餘 3 季皆無偵測到鯨豚鳴音；2024 年第一季並無偵測到鯨豚喀答聲，但有偵測到少量哨叫聲，其餘 3 季皆無偵測到鯨豚鳴音。比較近 4 年之監測成果發現，2021 年度與 2022 年度監測成果趨勢相似，而 2023 年度與 2024 年度監測成果趨勢相似，僅在第一季有較多偵測數量，但其餘三季皆無偵測到鯨豚活動。總結來說該風場仍有鯨豚活動，但可能易受風場施工影響。

海能風場於 2025 年第一季開始執行每季共 14 天之連續監測，截至本季已完成 5 季次監測，每季皆有偵測到鯨豚活動跡象。目前 5 季監測成果顯示，2025 年第一季兩次監測中，皆有發現較多的鯨豚活動跡象；第二季開始鯨豚活動跡象則明顯減少。也因為監測時間增加至連續 14 天，第三季及第四季發現有部分點位偵測到少數鯨豚活動。隨著各季監測時間增加，本計畫將有機會更瞭解鯨豚活動的頻率，以利後續擬定鯨豚生態海域空間利用及相關保育措施之參考。

3.1.9 海域及潮間帶生態

一、 海域生態

(一) 植物性浮游生物

1. 物種組成

本季調查各樣站水層豐度介於 2,590~10,900 cells/L，介於環評階段測值 3,498~549,120 cells/L，並無明顯異常現象(詳圖 3.1.9-1)。環說階段調查豐度(1,802,262 cells/L)較本季調查總豐度(222,390 cells/L)高，海洋環境較為複雜，且海流、潮汐、溫度、水團分布及營養鹽等環境因子均會影響其物種分布，故藻類組成及豐度較不穩定易有變化。

2. 優勢物種

本季以鼓脹海鏈藻相對豐度最高(15.62%)，其次為伏恩海線藻(6.56%)及紅海束毛藻(6.42%)，與環評階段有所不同(詳表 3.1.9-1)。

環評階段調查結果以角毛藻屬的旋鏈角毛藻(*Chaetoceros curvisetus*)相對豐度最高，星杆藻屬的日本星杆藻(*Asterionella japonica*)相對豐度次之，另以星杆藻屬的日本星杆藻(*Asterionella japonica*)、形圓篩藻屬中的海鏈藻(*Thalassiosira leptopus*)、菱形藻屬的柔弱菱形藻(*Nitzschia delicatissima*)出現頻率最高。

3. 多樣性指數分析

本季調查植物性浮游生物生物歧異度指數介於 1.19~2.96 之間，介於環評階段測值 0.64~3.26。均勻度指數則介於 0.37~0.86，介於環評階段測值 0.23~0.96 之間。

4. 葉綠素 a

本季調查葉綠素 a 之濃度介於 0.73~1.68 $\mu\text{g/L}$ 間，介於環評階段測值 0.02~2.65 $\mu\text{g/L}$ 。

5. 基礎生產力

本季調查平均基礎生產力介於 44.93~130.13 $\mu\text{gC/L/d}$ ，介於環評階段測值 0.48~223.7 $\mu\text{gC/L/d}$ 。

6. 與前期同季比較

環說階段共執行 5 次調查(104 年 7 月、104 年 10 月、105 年 2 月、105 年 4 月及 106 年 4 月)，其中 105 年 2 月與本季(115 年 2 月)屬同季。105 年 2 月調查共記錄 5 門 60 屬 98 種，總豐度為 1,012,601 cells/L，各樣站、各水層之豐度介於 10,125~61,440 cells/L；基礎生產力介於 0.48~71.27 $\mu\text{gC/L/d}$ ；以細長列海鏈藻、細弱圓篩藻及具槽帕拉藻等 3 種相對豐度較高。與本季調查成果相比，本季因記錄較多矽藻門之藻種，故藻種數較環說階段同季高；環說階段同季記錄上述優勢藻種豐度較高，故總豐度較本季高；本季基礎生產力則較環說階段同季高。

去年同季(114 年 1 月)調查共記錄 5 門 74 屬 123 種，總豐度為 276,610 cells/L，各樣站、各水層之豐度介於 1,100~28,590 cells/L；基礎生產力介於 21.25~114.89 $\mu\text{gC/L/d}$ ；以鐵氏束毛藻、並基角毛藻及環紋勞德藻等 3 種相對豐度較高。與本季調查成果相比，本季記錄較少甲藻門之藻種，且未記錄定鞭藻門，故藻種數及總豐度皆較去年同季低，基礎生產力則較去年同季高。

整體而言，依國科會海洋學門資料庫，三階段(環說階段同季、去年同季以及本季)海流的流動方向不同，營養鹽來源不同致使物種組成差異，且環說階段雖樣站相同但採集水層與本季不完全相同，故植物性浮游生物之藻種組成及豐度變動較大。

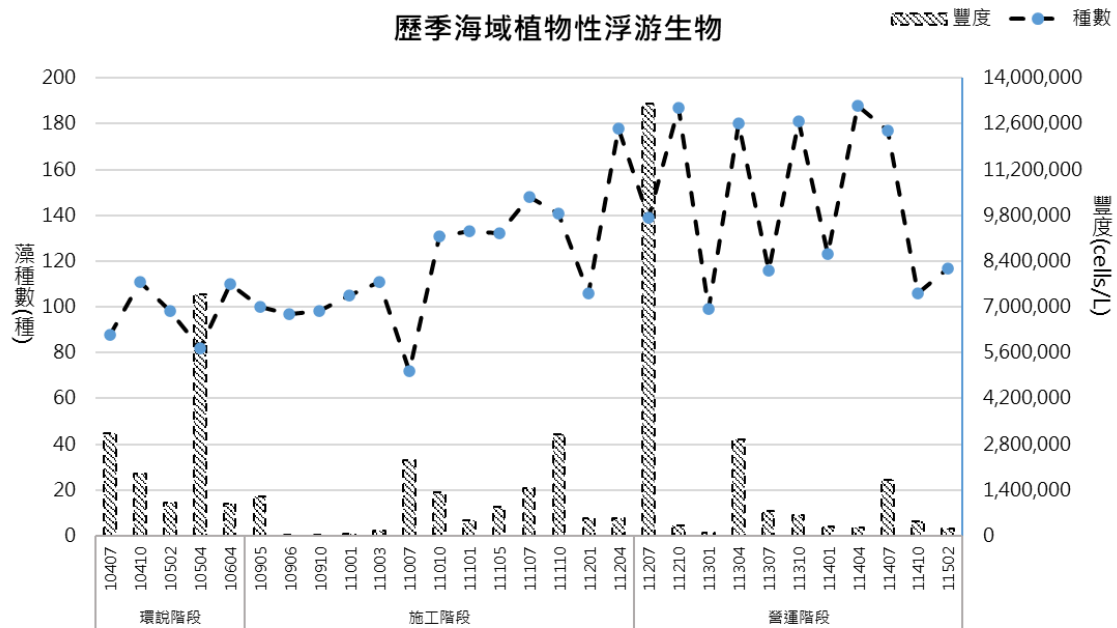


圖 3.1.9-1 歷季次海域植物性浮游生物物種及豐度變化圖

表 3.1.9-1 歷季次海域植物性浮游生物優勢物種彙整表

| 季次 | | 優勢物種 | | |
|----------|--------|---|---|--|
| | | 第一優勢 | 第二優勢 | 第三優勢 |
| 環說 階段 | 201507 | 旋鏈角毛藻 <i>Chaetoceros curvisetus</i> (32.02%) | 日本星杆藻 <i>Asterionella japonica</i> (13.75%) | 紅海束毛藻 <i>Trichodesmium erythraeum</i> (13.34%) |
| | 201510 | 旋鏈角毛藻 <i>Chaetoceros curvisetus</i> (35.60%) | 日本星杆藻 <i>Asterionella japonica</i> (23.12%) | 中肋骨條藻 <i>Skeletonema costatum</i> (11.57%) |
| | 201602 | 細長列海鏈藻 <i>Thalassiosira leptopus</i> (26.14%) | 細弱圓篩藻 <i>Coscinodiscus subtilis</i> (14.43%) | 具槽帕拉藻 <i>Paralia sulcata</i> (7.13%) |
| | 201604 | 旋鏈角毛藻 <i>Chaetoceros curvisetus</i> (26.43%) | 扁面角毛藻 <i>Chaetoceros compressus</i> (17.46%) | 鏈刺角毛藻 <i>Chaetoceros seiracanthus</i> (12.31%) |
| | 201704 | 旋鏈角毛藻 <i>Chaetoceros curvisetus</i> (10.32%) | 細弱圓篩藻 <i>Coscinodiscus subtilis</i> (7.76%) | 柔弱擬菱形藻 <i>Pseudo-nitzschia delicatissima</i> (6.24%) |
| 施工 階段 | 202005 | 紅海束毛藻 <i>Trichodesmium erythraeum</i> (15.17%) | 狹線形海鏈藻 <i>Thalassiosira angustelineata</i> (11.88%) | 勞氏角毛藻 <i>Chaetoceros lorenzianus</i> (10.18%) |
| | 202006 | 紅海束毛藻 <i>Trichodesmium erythraeum</i> (7.18%) | 日本星杆藻 <i>Asterionella japonica</i> (3.17%) | 威氏海鏈藻 <i>Thalassiosira weissflogii</i> (2.89%) |
| | 202010 | 小等刺矽鞭藻 <i>Dictyocha fibula</i> (13.86%) | 黃蜂雙壁藻 <i>Diploneis crabro</i> (11.45%) | 鼓脹海鏈藻 <i>Thalassiosira gravida</i> (8.33%) |
| | 202101 | 威氏海鏈藻 <i>Thalassiosira weissflogii</i> (15.62%) | 鼓脹海鏈藻 <i>Thalassiosira gravida</i> (14.33%) | 成列擬菱形藻 <i>Pseudo-nitzschia seriata</i> (13.09%) |
| | 202103 | 具槽帕拉藻 <i>Paralia sulcata</i> (20.19%) | 威氏海鏈藻 <i>Thalassiosira weissflogii</i> (12.00%) | 波羅的海海鏈藻 <i>Thalassiosira baltica</i> (10.73%) |
| | 202107 | 紅海束毛藻 <i>Trichodesmium erythraeum</i> (27.22%) | 旋鏈角毛藻 <i>Chaetoceros curvisetus</i> (14.47%) | 勞氏角毛藻 <i>Chaetoceros lorenzianus</i> (8.64%) |
| | 202110 | 旋鏈角毛藻 <i>Chaetoceros curvisetus</i> (33.47%) | 勞氏角毛藻 <i>Chaetoceros lorenzianus</i> (11.62%) | 窄隙角毛藻 <i>Chaetoceros affinis</i> (7.83%) |
| | 202201 | 紅海束毛藻 <i>Trichodesmium erythraeum</i> (70.09%) | 菱形海線藻 <i>Thalassionema nitzschioides</i> (4.67%) | 狹線形海鏈藻 <i>Thalassiosira angustelineata</i> (4.11%) |

表 3.1.9-1 歷季次海域植物性浮游生物優勢物種彙整表(續 1)

| 季次 | | 優勢物種 | | |
|------|--------|---|---|---|
| | | 第一優勢 | 第二優勢 | 第三優勢 |
| 施工階段 | 202205 | 鼓脹海鏈藻 <i>Thalassiosira gravida</i> (15.45%) | 成列擬菱形藻 <i>Pseudo-nitzschia seriata</i> (9.69%) | 旋鏈角毛藻 <i>Chaetoceros curvisetus</i> (9.58%) |
| | 202207 | 細弱海鏈藻 <i>Thalassiosira subtilis</i> (30.92%) | 羅氏角毛藻 <i>Chaetoceros lauderi</i> (20.87%) | 透明輻杆藻 <i>Bacteriastrum hyalinum</i> (14.21%) |
| | 202210 | 擬旋鏈角毛藻 <i>Chaetoceros pseudocurvisetus</i> (82.85%) | 紅海束毛藻 <i>Trichodesmium erythraeum</i> (9.01%) | 聚生角毛藻 <i>Chaetoceros socialis</i> (3.67%) |
| | 202301 | 具槽帕拉藻 <i>Paralia sulcata</i> (40.63%) | 紅海束毛藻 <i>Trichodesmium erythraeum</i> (37.15%) | 菱形海線藻 <i>Thalassionema nitzschioides</i> (12.54%) |
| | 202304 | 紅海束毛藻 <i>Trichodesmium erythraeum</i> (22.35%) | 瓦氏螺旋球藻 <i>Helicosphaera wallichii</i> (15.61%) | 短孢角毛藻 <i>Chaetoceros brevis</i> (9.29%) |
| 營運階段 | 202307 | 擬旋鏈角毛藻 <i>Chaetoceros pseudocurvisetus</i> (37.08%) | 聚生角毛藻 <i>Chaetoceros socialis</i> (25.27%) | 中肋骨條藻 <i>Skeletonema costatum</i> (6.35%) |
| | 202310 | 紅海束毛藻 <i>Trichodesmium erythraeum</i> (26.09%) | 擬旋鏈角毛藻 <i>Chaetoceros pseudocurvisetus</i> (10.29%) | 斑點海鏈藻 <i>Thalassiosira punctigera</i> (5.70%) |
| | 202401 | 鼓脹海鏈藻 <i>Thalassiosira gravida</i> (17.63%) | 派格棍形藻 <i>Bacillaria paxillifera</i> (13.72%) | 雙角縫舟藻 <i>Rhaphoneis amphiceros</i> (12.74%) |
| | 202404 | 紅海束毛藻 <i>Trichodesmium erythraeum</i> (32.07%) | 擬旋鏈角毛藻 <i>Chaetoceros pseudocurvisetus</i> (10.40%) | 環紋勞德藻 <i>Lauderia annulata</i> (8.47%) |
| | 202407 | 中肋骨條藻 <i>Skeletonema costatum</i> (53.85%) | 紅海束毛藻 <i>Trichodesmium erythraeum</i> (13.07%) | 聚生角毛藻 <i>Chaetoceros socialis</i> (12.47%) |
| | 202410 | 柔弱海鏈藻 <i>Thalassiosira tenera</i> (14.49%) | 擬旋鏈角毛藻 <i>Chaetoceros pseudocurvisetus</i> (9.75%) | 紅海束毛藻 <i>Trichodesmium erythraeum</i> (8.83%) |
| | 202501 | 鐵氏束毛藻 <i>Trichodesmium thiebautii</i> (18.77%) | 並基角毛藻 <i>Chaetoceros decipiens</i> (14.47%) | 環紋勞德藻 <i>Lauderia annulata</i> (10.73%) |

表 3.1.9-1 歷季次海域植物性浮游生物優勢物種彙整表(續 2)

| 季次 | | 優勢物種 | | |
|----------|--------|---|---|---|
| | | 第一優勢 | 第二優勢 | 第三優勢 |
| 營運 階段 | 202504 | 紅海束毛藻 <i>Trichodesmium erythraeum</i> (18.00%) | 閃光原甲藻 <i>Prorocentrum micans</i> (10.00%) | 伏恩海線藻 <i>Thalassionema frauenfeldii</i> (7.70%) |
| | 202507 | 紅海束毛藻 <i>Trichodesmium erythraeum</i> (13.39%) | 聚生角毛藻 <i>Chaetoceros socialis</i> (9.02%) | 斯氏幾內亞藻 <i>Guinardia striata</i> (8.68%) |
| | 202510 | 擬旋鏈角毛藻 <i>Chaetoceros pseudocurvisetus</i> (26.77%) | 環紋勞德藻 <i>Lauderia annulata</i> (22.19%) | 斑點海鏈藻 <i>Thalassiosira punctigera</i> (9.60%) |
| | 202602 | 鼓脹海鏈藻 <i>Thalassiosira gravida</i> (15.62%) | 伏恩海線藻 <i>Thalassionema frauenfeldii</i> (6.56%) | 紅海束毛藻 <i>Trichodesmium erythraeum</i> (6.42%) |

(二) 動物性浮游生物

1. 物種組成

本季調查各樣站水層豐度介於 148,967~1,001,080 inds./1,000 m³，介於環評階段測值 28,313~22,308,918 inds./1,000 m³，並無明顯異常現象(詳圖 3.1.9-2)。

2. 優勢物種

本季以哲水蚤相對豐度最高(44.96%)，其次為劍水蚤(18.72%)及螢蝦類(6.68%)；環評階段調查結果以哲水蚤相對豐度最高，劍水蚤相對豐度次之，本季優勢物種調查結果與環評階段相似(詳圖 3.1.-2)。

3. 多樣性指數分析

本季調查動物性浮游生物生物多樣性指數介於 1.40~2.29 之間，介於環評階段測值 0.68~2.10，並無明顯異常現象。均勻度指數則介於 0.48~0.77，介於環評階段測值 0.25~0.80，並無明顯異常現象。

4. 與前期同季比較

環說階段共執行 5 次調查(104 年 7 月、104 年 10 月、105 年 2 月、105 年 4 月及 106 年 4 月)，其中 105 年 2 月與本季(115 年 2 月)屬同季。105 年 2 月調查共記錄 8 門 23 類群，總豐度為 65,744,700 inds./1,000 m³，各樣站豐度介於 196,971~18,254,338 inds./1,000 m³；以哲水蚤及劍水蚤 2 類群相對豐度較高。與本季調查成果相比，本季新記錄櫛板動物門、星蟲動物門、帚蟲動物門及苔蘚動物門等 4 門，故類群數較環說階段同季高；然因環說階段同季優勢類群哲水蚤及劍水蚤記錄豐度較高，故總豐度較本季高。

去年同季(114 年 1 月)調查共記錄 10 門 27 類群，總豐度為 1,383,017 inds./1,000 m³，各樣站豐度介於 15,433~662,213 inds./1,000 m³；以有尾類及哲水蚤 2 類群為優勢類群。與本季調查成果相比，本季記錄較多刺細胞動物門及節肢動物門物種，且優勢類群哲水蚤、劍水蚤及螢蝦類記錄豐度較高，故物種數及總豐度皆較去年同季高。

整體而言，依國科會海洋學門資料庫，三階段(環說階段同季、去年同季及本季)海流的流動方向不同，營養鹽來源不同，因而使動物性浮游生物物種組成變動較大。

(三) 底棲生物(蝦蟹螺貝類)

1. 物種組成

本季調查各樣站水層豐度介於 10~28 inds./net，介於環評階段測值 2~31 inds./net，並無明顯異常現象(詳圖 3.1.9-3)。

2. 優勢物種

本季以葵珊瑚相對豐度最高(12.08%)，其次為海稚蟲(10.07%)及娜娜厚蛤(9.40%)；環評階段調查結果以火腿櫻蛤、環板簾蛤、赤蛙螺相對豐度最高，光裸方格星蟲、台灣捲管螺、脊尾近蝦蛄、矛形梭子蟹、寄居蟹及沙蠶相對豐度次之。本季優勢物種與環評階段結果有所不同(詳表 3.1.9-3)。

3. 多樣性指數分析

本季調查底棲生物生物多樣性指數介於 1.03~1.66 之間，介於環評階段測值 0.00~2.45，並無明顯異常現象。均勻度指數則介於 0.93~0.99；介於環評階段測值 0.86~1.00，並無明顯異常現象。

4. 與前期同季比較

環說階段共執行 5 次調查(104 年 7 月、104 年 10 月、105 年 2 月、105 年 4 月及 106 年 4 月)，其中 105 年 2 月與本季(115 年 2 月)屬同季。105 年 2 月調查共記錄 9 目 17 科 20 種，總豐度為 115 inds./net，各樣站豐度介於 3~31 inds./net；以赤蛙螺、環板簾蛤、臺灣捲管螺、脊尾近蝦蛄及火腿櫻蛤等 5 種相對豐度較高。與本季調查成果相比，豐度及物種數較環說階段同季增加。兩階段差異物種多為螺貝類及部分蝦蟹類，因螺貝類具潛砂特性，蝦蟹類的移動性較高，且各樣站各物種多屬零星記錄，故調查物種組成差異較大。

去年同季(114 年 1 月)調查共記錄 13 目 19 科 24 種，豐度為 169 inds./net，各樣站豐度介於 10~31 inds./net；以葵珊瑚、娜娜厚蛤及小錐螺等 3 種為優勢種。兩季差異物種多為螺貝類及部分蝦蟹類，因螺貝類具潛砂特性，蝦蟹類的移動性較高，且各樣站各物種多屬零星記錄，故調查物種組成差異較大。

整體而言，歷季調查顯示本調查範圍海域之底棲生物多為棲息於砂質棲地的物種，其中 112 年 4 月因記錄較多優勢種鷹羽魁蛤，故總豐度較高。

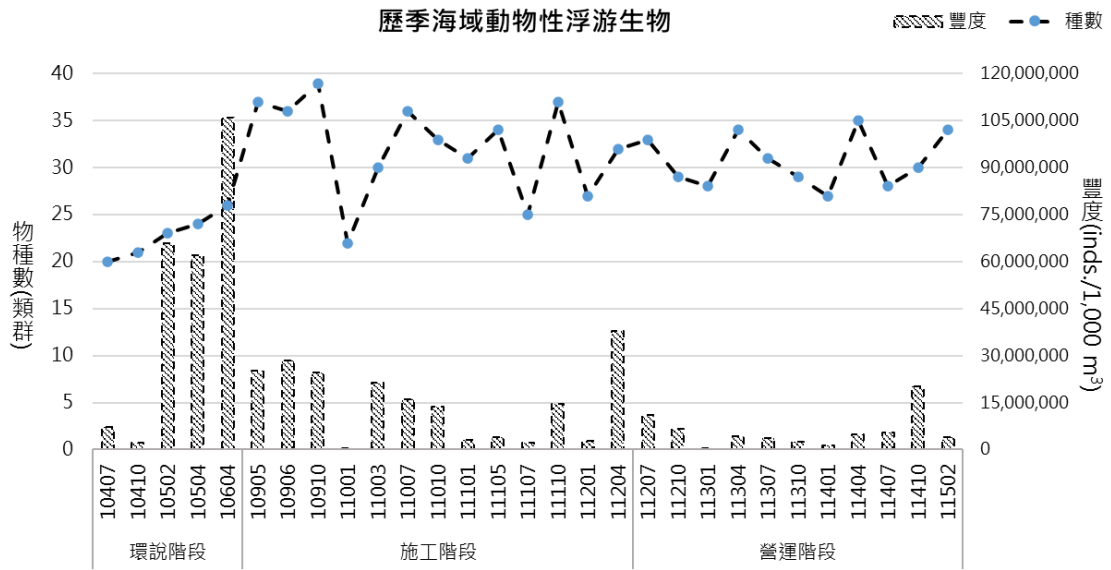


圖 3.1.9-2 歷季次海域動物性浮游生物物種及豐度變化圖

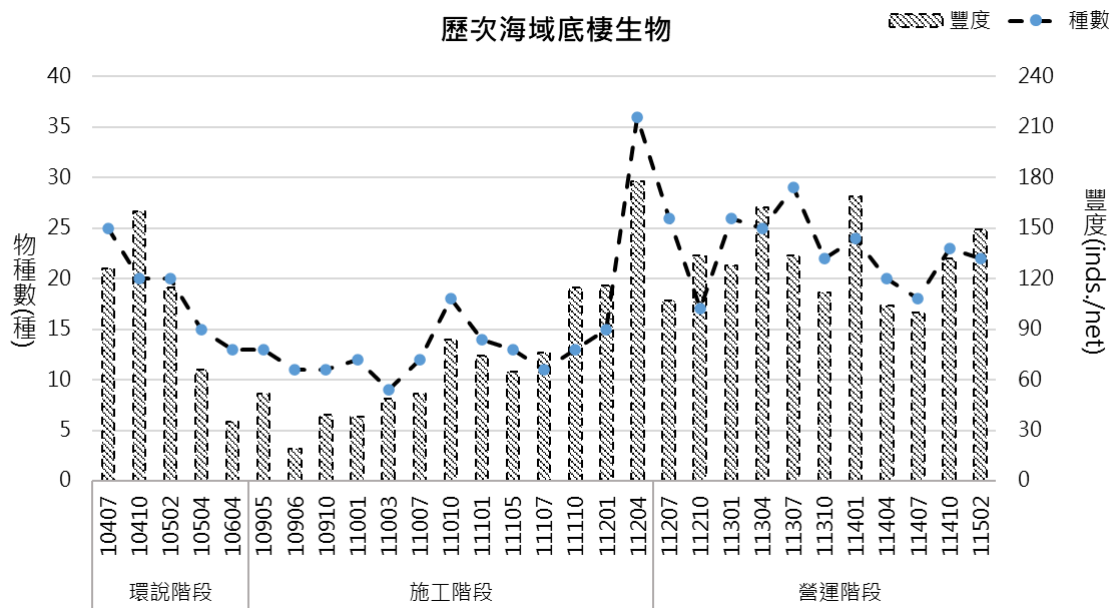


圖 3.1.9-3 歷季次海域底棲生物物種及豐度變化圖

表 3.1.9-2 歷季次海域動物性浮游生物優勢物種彙整表

| 季次 | | 優勢物種 | | |
|----------|--------|-----------------------------------|-------------------------------------|---------------------------------------|
| | | 第一優勢 | 第二優勢 | 第三優勢 |
| 環說 階段 | 201507 | 哲水蚤 Calanoida (57.22%) | 劍水蚤 Cyclopoida (33.11%) | 毛顎類 Chaetognatha (4.39%) |
| | 201510 | 哲水蚤 Calanoida (72.40%) | 劍水蚤 Cyclopoida (16.21%) | 毛顎類 Chaetognatha (3.46%) |
| | 201602 | 哲水蚤 Calanoida (53.41%) | 劍水蚤 Cyclopoida (30.39%) | 其他軟體動物 Other Mollusca (3.87%) |
| | 201604 | 劍水蚤 Cyclopoida (30.68%) | 哲水蚤 Calanoida (27.92%) | 有尾類 Appendicularia (16.63%) |
| | 201704 | 劍水蚤 Cyclopoida (48.81%) | 哲水蚤 Calanoida (35.83%) | 毛顎類 Chaetognatha (3.07%) |
| 施工 階段 | 202005 | 哲水蚤 Calanoida (39.77%) | 劍水蚤 Cyclopoida (21.35%) | 有尾類 Appendicularia (14.85%) |
| | 202006 | 哲水蚤 Calanoida (71.12%) | 劍水蚤 Cyclopoida (15.87%) | 翼足類 Pteropoda (4.04%) |
| | 202010 | 哲水蚤 Calanoida (49.82%) | 劍水蚤 Cyclopoida (31.05%) | 橈足類幼生 Copepoda nauplius (2.88%) |
| | 202101 | 哲水蚤 Calanoida (62.47%) | 十足類幼生 Decapoda larvae (8.53%) | 管水母 Siphonophora (8.26%) |
| | 202103 | 夜光蟲 Noctiluca (63.57%) | 哲水蚤 Calanoida (13.72%) | 劍水蚤 Cyclopoida (10.52%) |
| | 202107 | 哲水蚤 Calanoida (49.91%) | 枝角類 Cladocera (14.20%) | 劍水蚤 Cyclopoida (9.80%) |
| | 202110 | 哲水蚤 Calanoida (46.88%) | 劍水蚤 Cyclopoida (28.05%) | 有尾類 Appendicularia (9.47%) |
| | 202101 | 哲水蚤 Calanoida (54.12%) | 劍水蚤 Cyclopoida (11.66%) | 夜光蟲 Noctiluca (10.77%) |
| | 202105 | 哲水蚤 Calanoida (55.52%) | 劍水蚤 Cyclopoida (10.11%) | 藤壺幼生 Barnacle larvae (8.59%) |
| | 202107 | 有尾類 Appendicularia (27.66%) | 哲水蚤 Calanoida (26.91%) | 枝角類 Cladocera (17.52%) |

表 3.1.9-2 歷季次海域動物性浮游生物優勢物種彙整表(續)

| 季次 | | 優勢物種 | | |
|------|--------|-----------------------------------|-----------------------------------|-------------------------------------|
| | | 第一優勢 | 第二優勢 | 第三優勢 |
| 施工階段 | 202110 | 哲水蚤 Calanoida (60.76%) | 劍水蚤 Cyclopoida (19.26%) | 有尾類 Appendicularia (6.62%) |
| | 202301 | 哲水蚤 Calanoida (51.61%) | 劍水蚤 Cyclopoida (27.46%) | 十足類幼生 Decapoda larvae (6.39%) |
| | 202304 | 夜光蟲 Noctiluca (56.98%) | 哲水蚤 Calanoida (23.85%) | 劍水蚤 Cyclopoida (7.54%) |
| 營運階段 | 202307 | 哲水蚤 Calanoida (28.92%) | 枝角類 Cladocera (22.48%) | 有尾類 Appendicularia (20.40%) |
| | 202310 | 哲水蚤 Calanoida (58.72%) | 劍水蚤 Cyclopoida (19.47%) | 有尾類 Appendicularia (5.96%) |
| | 202401 | 哲水蚤 Calanoida (40.68%) | 劍水蚤 Cyclopoida (21.63%) | 多毛類 Polychaeta (6.75%) |
| | 202404 | 哲水蚤 Calanoida (53.63%) | 夜光蟲 Noctiluca (14.14%) | 劍水蚤 Cyclopoida (8.99%) |
| | 202407 | 哲水蚤 Calanoida (51.10%) | 枝角類 Cladocera (14.52%) | 有尾類 Appendicularia (7.42%) |
| | 202410 | 哲水蚤 Calanoida (48.73%) | 有尾類 Appendicularia (25.70%) | 劍水蚤 Cyclopoida (5.03%) |
| | 202501 | 有尾類 Appendicularia (48.83%) | 哲水蚤 Calanoida (22.17%) | 劍水蚤 Cyclopoida (8.12%) |
| | 202504 | 哲水蚤 Calanoida (65.85%) | 劍水蚤 Cyclopoida (9.15%) | 有尾類 Appendicularia (8.57%) |
| | 202507 | 哲水蚤 Calanoida (77.22%) | 劍水蚤 Cyclopoida (7.60%) | 十足類幼生 Decapoda larvae (3.58%) |
| | 202510 | 哲水蚤 Calanoida (81.17%) | 劍水蚤 Cyclopoida (4.71%) | 十足類幼生 Decapoda larvae (3.95%) |
| | 202602 | 哲水蚤 Calanoida (44.96%) | 劍水蚤 Cyclopoida (18.72%) | 螢蝦類 Luciferidae (6.68%) |

表 3.1.9-3 歷季次海域底棲生物優勢物種彙整表

| 季次 | | 優勢物種 | | |
|----------|--------|---|---|---|
| | | 第一優勢 | 第二優勢 | 第三優勢 |
| 環說 階段 | 201507 | 火腿櫻蛤 <i>Pharaonella perna</i> (14.30%) | 環板簾蛤 <i>Venus foveolata</i> (8.70%) | 赤蛙螺 <i>Bufo rana</i> (7.90%) |
| | 201510 | 赤蛙螺 <i>Bufo rana</i> (17.50%) | 火腿櫻蛤 <i>Pharaonella perna</i> (10.60%) | 光裸方格星蟲 <i>Sipunculus nudus</i> (10.00%) |
| | 201602 | 赤蛙螺 <i>Bufo rana</i> 環板簾蛤 <i>Venus foveolata</i> (11.30%) | 台灣捲管螺、脊尾近蝦蛄、火腿櫻蛤 <i>Turricula javana, Anchisquilla fasciata, Pharaonella perna</i> (9.57%) | |
| | 201604 | 環板簾蛤 <i>Venus foveolata</i> (15.15%) | 赤蛙螺 <i>Bufo rana</i> (13.64%) | 台灣捲管螺 <i>Turricula javana</i> (12.12%) |
| | 201704 | 台灣捲管螺 <i>Turricula javana</i> (20.00%) | 矛形梭子蟹、環板簾蛤、寄居蟹、沙蠶 <i>Portunus hastatoides, Venus foveolata, Gen. spp.(Diogenidae), Gen. spp.(Nereidae)</i> (11.43%) | |
| 施工 階段 | 202005 | 沙蠶 Gen. spp.(Nereidae)(30.77%) | 紅鬚魁蛤 <i>Barbatia bicolorata</i> (15.38%) | 細長象牙貝 <i>Laevidentalium longitrorsum</i> (11.54%) |
| | 202006 | 沙蠶 Gen. spp.(Nereidae)(15.79%) | 台灣捲管螺 <i>Turricula javana</i> (15.79%) | 細長象牙貝 <i>Laevidentalium longitrorsum</i> (15.79%) |
| | 202010 | 沙蠶 Gen. spp.(Nereidae)(41.03%) | 彩虹蜆、螺鑽筍螺、火腿櫻蛤、細長象牙貝 <i>Umbonium vestiarium, Terebra triseriata, Pharaonella perna, Laevidentalium longitrorsum</i> (7.69%) | |
| | 202101 | 沙蠶 Gen. spp.(Nereidae)(26.32%) | 細長象牙貝 <i>Laevidentalium longitrorsum</i> (18.42%) | 彩虹蜆螺 <i>Umbonium vestiarium</i> (13.16%) |
| | 202103 | 紅鬚魁蛤 <i>Barbatia bicolorata</i> (18.37%) | 沙蠶 Gen. spp.(Nereidae)(16.33%) | 彩虹蜆螺 <i>Umbonium vestiarium</i> (14.29%) |
| | 202107 | 沙蠶 Gen. spp.(Nereidae)(19.23%) | 火腿櫻蛤、細長象牙貝 <i>Pharaonella perna, Laevidentalium longitrorsum</i> (15.38%) | |
| | 202110 | 古毛蚶 <i>Anadara antiquata</i> (19.05%) | 爪哇珊瑚 <i>Javania spp.</i> (10.71%) | 小錐螺 <i>Turritella cingulifera</i> (9.52%) |
| | 202201 | 沙蠶 Gen. spp.(Nereidae)(29.73%) | 細長象牙貝 <i>Laevidentalium longitrorsum</i> (10.81%) | 古毛蚶 <i>Anadara antiquata</i> 矛形梭子蟹 <i>Portunus hastatoides</i> (8.11%) |
| | 202205 | 古毛蚶 <i>Anadara antiquata</i> (24.62%) | 沙蠶 Gen. spp.(Nereidae)(21.54%) | 小錐螺 <i>Turritella cingulifera</i> (12.31%) |

表 3.1.9-3 歷季次海域底棲生物優勢物種彙整表(續)

| 季次 | | 優勢物種 | | |
|------|--------|---|--|---|
| | | 第一優勢 | 第二優勢 | 第三優勢 |
| 施工階段 | 202207 | 鬚赤蝦 <i>Metapenaeopsis barbata</i> (18.42%) | 小錐螺 <i>Turritella cingulifera</i> 沙蠶 Gen. spp.(Nereidae)(15.79%) | 矛形梭子蟹 <i>Portunus hastatoides</i> (14.47%) |
| | 202210 | 沙蠶 Gen. spp.(Nereidae)(29.57%) | 小錐螺 <i>Turritella cingulifera</i> (20.87%) | 鬚赤蝦 <i>Metapenaeopsis barbata</i> (10.43%) |
| | 202301 | 小錐螺、沙蠶 <i>Turritella cingulifera</i> ,Gen. spp.(Nereidae)(50.00%) | 皺肋文蛤、櫻蛤、鬚赤蝦、矛形梭子蟹 <i>Meretrix lyrata</i> , Gen. spp.(Tellinidae), <i>Metapenaeopsis barbata</i> , <i>Portunus hastatoides</i> (20.00%) | |
| | 202304 | 鷹羽魁蛤 <i>Hawaiarca uwaensis</i> (15.17%) | 沙蠶、扁跳蝦 Gen. spp.(Nereidae)、Gen. spp.(Talitridae)(7.30%) | |
| 營運階段 | 202307 | 海稚蟲 spp. (12.15%) | 細長象牙貝 <i>Laevidentalium longitrorsum</i> (11.21%) | 鷹羽魁蛤 <i>Hawaiarca uwaensis</i> (8.41%) |
| | 202310 | 皺肋文蛤 <i>Meretrix lyrata</i> 鷹羽魁蛤 <i>Hawaiarca uwaensis</i> (17.91%) | 葵珊瑚 Gen. spp.(Caryophylliidae) (8.21%) | 環板簾蛤 <i>Venus foveolata</i> (5.22%) |
| | 202401 | 海稚蟲 spp. (14.06%) | 娜娜厚蛤 <i>Eucrassatella nana</i> (12.50%) | 彎錦蛤 Gen. spp.(Nuculanidae) (7.81%) |
| | 202404 | 沙蠶 Gen. spp.(Nereididae) (9.88%) | 古毛蚶 <i>Anadara antiquata</i> (8.64%) | 矛形梭子蟹 <i>Portunus hastatoides</i> (8.02%) |
| | 202407 | 鬚赤蝦 <i>Metapenaeopsis barbata</i> (19.40%) | 葵珊瑚 Gen. spp.(Caryophylliidae) (11.19%) | 娜娜厚蛤 <i>Eucrassatella nana</i> (10.45%) |
| | 202410 | 娜娜厚蛤 <i>Eucrassatella nana</i> (18.75%) | 鷹羽魁蛤 <i>Hawaiarca uwaensis</i> (17.86%) | 海稚蟲 spp. (16.07%) |
| | 202501 | 葵珊瑚 Gen. spp.(Caryophylliidae) (19.53%) | 娜娜厚蛤 <i>Eucrassatella nana</i> (13.02%) | 小錐螺 <i>Turritella cingulifera</i> (9.47%) |
| | 202504 | 阿 Q 峨螺 <i>Nassaria acuminata</i> (16.35%) | 娜娜厚蛤 <i>Eucrassatella nana</i> (14.42%) | 葵珊瑚 Gen. spp.(Caryophylliidae) (14.42%) |
| | 202507 | 小錐螺 <i>Turritella cingulifera</i> (16.00%) | 阿 Q 峨螺 <i>Nassaria acuminata</i> (14.00%) | 細長象牙貝 <i>Laevidentalium longitrorsum</i> (11.00%) |
| | 202510 | 鷹羽魁蛤 <i>Hawaiarca uwaensis</i> (23.48%) | 櫻蛤 Gen. spp. (Tellinidae) (18.18%) | 海稚蟲 spp. (17.42%) |
| | 202602 | 葵珊瑚 Gen. spp. (Caryophylliidae) (12.08%) | 海稚蟲 spp. (10.07%) | 娜娜厚蛤 <i>Eucrassatella nana</i> (9.4) |

(四) 潮間帶生態

1. 物種組成

本季調查各樣站水層豐度介於於 53~77 inds，介於環評階段測值 3~200 inds./net，並無明顯異常現象(詳圖 3.1.9-4)。

2. 優勢物種

本季以雙扇股窗蟹相對豐度最高(36.22%)，其次為紋藤壺(16.84%)及角眼沙蟹(14.29%)；環評階段調查結果以雙扇股窗蟹、紋藤壺相對豐度最高，蚶岩螺、顆粒玉黍螺相對豐度次之。與環評階段優勢物種相似(詳表 3.1.9-4)。

3. 多樣性指數分析

本季調查底棲生物生物多樣性指數介於 1.49~1.98 之間，介於環評階段測值 0.52~2.72，並無明顯異常現象。均勻度指數則介於 0.83~0.95；介於環評階段測值 0.47~0.98，並無明顯異常現象。

4. 與前期同季比較

環說階段共調查 6 樣站，共執行 5 次調查(104 年 7 月、104 年 10 月、105 年 2 月、105 年 4 月及 106 年 4 月)，其中 105 年 2 月與本季(115 年 1 月)屬同季。環說階段的 L4 及 L5 樣站分別與本計畫的後龍潮 4 及後龍潮 5 座標位置相同，故僅針對兩階段相同座標樣站做比較。本季后龍潮 4 及後龍潮 5 兩樣站共記錄 5 目 7 科 7 種，兩樣站豐度分別為 66 inds. 及 53 inds.，優勢種皆為雙扇股窗蟹。105 年 2 月調查 L4 及 L5 兩樣站共記錄 8 目 13 科 15 種，兩樣站豐度分別為 41 inds. 及 19 inds.，其中 L4 樣站未有優勢種，L5 樣站以紋藤壺為優勢種。與本季調查後龍潮 4 及後龍潮 5 兩樣站成果相比，環說同季 105 年 2 月記錄物種數較本季少，豐度則較多，物種差異主要為零星分布之蝦蟹類螺貝類物種。

去年同季(114 年 1 月)共記錄 8 目 11 科 13 種，總豐度為 197 inds.，優勢種為雙扇股窗蟹及角眼沙蟹。與本季調查成果相比，本季記錄物種數較去年同季少，差異物種皆為零星分布之蝦蟹類螺貝類物種，數量則差異不大。

整體而言，歷季調查豐度多受優勢種雙扇股窗蟹、角眼沙蟹及紋藤壺等 3 種物種影響，而有所變化。

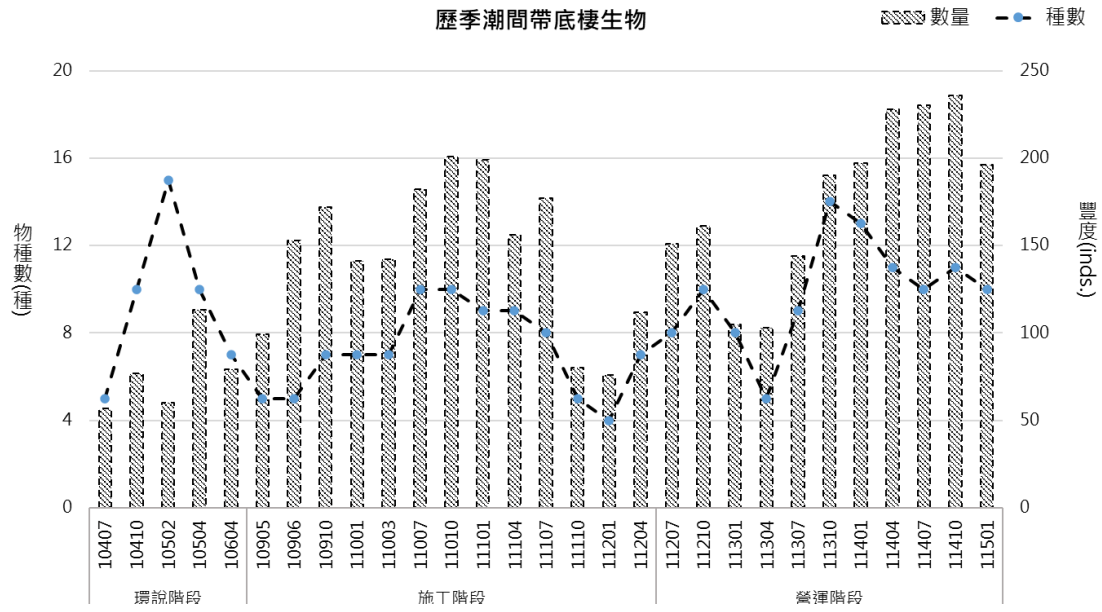


圖 3.1.9-4 歷季次潮間帶底棲生物物種及豐度變化圖

表 3.1.9-4 歷季次潮間帶底棲生物優勢物種彙整表

| 季次 | | 優勢物種 | | |
|----------|--------|--|--|--|
| | | 第一優勢 | 第二優勢 | 第三優勢 |
| 環說 階段 | 201507 | 雙扇股窗蟹 <i>Scopimera bitympana</i> (77.19%) | 頑強黎明蟹 <i>Matuta victor</i> (10.53%) | 角眼沙蟹 <i>Ocypode ceratophthalmus</i> (8.77%) |
| | 201510 | 短指和尚蟹 <i>Mictyris brevidactylus</i> (24.68%) | 雙扇股窗蟹 <i>Scopimera bitympana</i> (23.38%) | 乳白南方招潮蟹 <i>Austruca lactea</i> (12.99%) |
| | 201602 | 紋藤壺 <i>Amphibalanus amphitrite</i> (25.00%) | 雙扇股窗蟹 <i>Scopimera bitympana</i> (10.00%) | 花青螺 <i>Notoacmea schrenckii</i> <i>schrenckii</i> 美珠翼法螺 <i>Gyrineum natator</i> (8.33%) |
| | 201604 | 顆粒玉黍螺 <i>Littorina pyramidalis</i> (24.78%) | 紋藤壺 <i>Amphibalanus amphitrite</i> (20.35%) | 粗紋玉黍螺 <i>Littoraria scabra scabra</i> (14.16%) |
| | 201704 | 顆粒玉黍螺 <i>Littorina pyramidalis</i> (31.65%) | 紋藤壺 <i>Amphibalanus amphitrite</i> (25.32%) | 粗紋玉黍螺 <i>Littoraria scabra scabra</i> (20.25%) |
| 施工 階段 | 202005 | 雙扇股窗蟹 <i>Scopimera bitympana</i> (34.81%) | 閃光活額寄居蟹 <i>Diogenes nitidimanus</i> (22.96%) | 奇異海蟑螂 <i>Ligia exotica</i> (8.15%) |
| | 202006 | 雙扇股窗蟹 <i>Scopimera bitympana</i> (42.86%) | 紋藤壺 <i>Amphibalanus amphitrite</i> (31.43%) | 角眼沙蟹 <i>Ocypode ceratophthalmus</i> (10.00%) |
| | 202010 | 紋藤壺 <i>Amphibalanus amphitrite</i> (32.80%) | 雙扇股窗蟹 <i>Scopimera bitympana</i> (29.62%) | 粗紋玉黍螺 <i>Littoraria scabra scabra</i> (7.64%) |
| | 202101 | 雙扇股窗蟹 <i>Scopimera bitympana</i> (39.55%) | 紋藤壺 <i>Amphibalanus amphitrite</i> (35.45%) | 角眼沙蟹 <i>Ocypode ceratophthalmus</i> 燐蟲 <i>Chaetopterus variopedatus</i> (4.55%) |
| | 202103 | 雙扇股窗蟹 <i>Scopimera bitympana</i> (44.37%) | 紋藤壺 <i>Amphibalanus amphitrite</i> (30.99%) | 顆粒玉黍螺 <i>Littorina pyramidalis</i> (7.04%) |
| | 202107 | 雙扇股窗蟹 <i>Scopimera bitympana</i> (35.71%) | 紋藤壺 <i>Amphibalanus amphitrite</i> (27.47%) | 燐蟲 <i>Chaetopterus variopedatus</i> (7.69%) |
| | 202110 | 雙扇股窗蟹 <i>Scopimera bitympana</i> (41.29%) | 紋藤壺 <i>Amphibalanus amphitrite</i> (18.41%) | 角眼沙蟹 <i>Ocypode ceratophthalmus</i> (12.44%) |
| | 202201 | 雙扇股窗蟹 <i>Scopimera bitympana</i> (42.71%) | 紋藤壺 <i>Amphibalanus amphitrite</i> (25.13%) | 顆粒玉黍螺 <i>Littorina pyramidalis</i> (9.55%) |

表 3.1.9-4 歷季次潮間帶底棲生物優勢物種彙整表(續)

| 季次 | | 優勢物種 | | |
|------|--------|---|--|--|
| | | 第一優勢 | 第二優勢 | 第三優勢 |
| 施工階段 | 202204 | 雙扇股窗蟹 <i>Scopimera bitympana</i> (46.90%) | 紋藤壺 <i>Amphibalanus amphitrite</i> (33.79%) | 角眼沙蟹 <i>Ocypode ceratophthalmus</i> (11.03%) |
| | 202207 | 雙扇股窗蟹 <i>Scopimera bitympana</i> (39.55%) | 紋藤壺 <i>Amphibalanus amphitrite</i> (36.72%) | 角眼沙蟹 <i>Ocypode ceratophthalmus</i> (6.78%) |
| | 202210 | 紋藤壺 <i>Amphibalanus amphitrite</i> (67.50%) | 顆粒玉黍螺 <i>Littorina pyramidalis</i> (12.50%) | 燐蟲 <i>Chaetopterus variopedatus</i> (10.00%) |
| | 202301 | 紋藤壺 <i>Amphibalanus amphitrite</i> (50.00%) | 雙扇股窗蟹 <i>Scopimera bitympana</i> (27.63%) | 燐蟲 <i>Chaetopterus variopedatus</i> (13.16%) |
| | 202304 | 雙扇股窗蟹 <i>Scopimera bitympana</i> (36.61%) | 紋藤壺 <i>Amphibalanus amphitrite</i> (27.68%) | 燐蟲 <i>Chaetopterus variopedatus</i> (12.50%) |
| 營運階段 | 202307 | 雙扇股窗蟹 <i>Scopimera bitympana</i> (39.74%) | 紋藤壺 <i>Amphibalanus amphitrite</i> (25.17%) | 角眼沙蟹 <i>Ocypode ceratophthalmus</i> (12.58%) |
| | 202310 | 雙扇股窗蟹 <i>Scopimera bitympana</i> (52.17%) | 紋藤壺 <i>Amphibalanus amphitrite</i> (20.50%) | 角眼沙蟹 <i>Ocypode ceratophthalmus</i> (9.32%) |
| | 202401 | 雙扇股窗蟹 <i>Scopimera bitympana</i> (57.14%) | 紋藤壺 <i>Amphibalanus amphitrite</i> (22.86%) | 角眼沙蟹 <i>Ocypode ceratophthalmus</i> (6.67%) |
| | 202404 | 雙扇股窗蟹 <i>Scopimera bitympana</i> (66.02%) | 紋藤壺 <i>Amphibalanus amphitrite</i> (21.36%) | 角眼沙蟹 <i>Ocypode ceratophthalmus</i> (4.85%) |
| | 202407 | 雙扇股窗蟹 <i>Scopimera bitympana</i> (66.02%) | 角眼沙蟹 <i>Ocypode ceratophthalmus</i> (4.85%) | 燐蟲 <i>Chaetopterus variopedatus</i> (9.72%) |
| | 202410 | 雙扇股窗蟹 <i>Scopimera bitympana</i> (41.05%) | 角眼沙蟹 <i>Ocypode ceratophthalmus</i> (18.95%) | 紋藤壺 <i>Amphibalanus amphitrite</i> (10.53%) |
| | 202501 | 雙扇股窗蟹 <i>Scopimera bitympana</i> (40.10%) | 角眼沙蟹 <i>Ocypode ceratophthalmus</i> (17.77%) | 紋藤壺 <i>Amphibalanus amphitrite</i> (11.17%) |
| | 202504 | 雙扇股窗蟹 <i>Scopimera bitympana</i> (40.35%) | 角眼沙蟹 <i>Ocypode ceratophthalmus</i> (17.54%) | 紋藤壺 <i>Amphibalanus amphitrite</i> (16.23%) |
| | 202507 | 雙扇股窗蟹 <i>Scopimera bitympana</i> (37.39%) | 角眼沙蟹 <i>Ocypode ceratophthalmus</i> (19.13%) | 紋藤壺 <i>Amphibalanus amphitrite</i> (18.70%) |
| | 202510 | 雙扇股窗蟹 <i>Scopimera bitympana</i> (38.14%) | 角眼沙蟹 <i>Ocypode ceratophthalmus</i> (18.22%) | 紋藤壺 <i>Amphibalanus amphitrite</i> (13.14%) |
| | 202601 | 雙扇股窗蟹 <i>Scopimera bitympana</i> (36.22%) | 紋藤壺 <i>Amphibalanus amphitrite</i> (16.84%) | 角眼沙蟹 <i>Ocypode ceratophthalmus</i> (14.29%) |

3.1.10 漁業經濟

農業部漁業署預計每年年底公告前一年漁業統計年年報，將於第四季監測報告呈現分析結果。

3.1.11 陸域生態

參考環評階段、環差階段及過去監測結果，陸域植物中發現稀有植物包括台灣肖楠、蘭嶼羅漢松、菲島福木、苦檻藍、福木、蘄艾、蒲葵、水筆仔、厚葉石斑木等 9 種，均為人工植栽，屬植物紅皮書名錄；陸域動物均未發現保育類物種。

一、環評階段

環評階段共記錄到稀有植物菲島福木(EN)、蒲葵(VU)等 2 種；陸域動物均未發現保育類物種。

二、環差階段

環差階段因變更陸纜路徑，共記錄到稀有植物台灣肖楠(VU)、蘭嶼羅漢松(CR)、菲島福木(EN)、蘄艾(VU)、蒲葵(VU)等 5 種；陸域動物均未發現保育類物種。

三、施工階段

施工階段自 2020 年 2 月起持續監測開發範圍，共記錄到台灣肖楠(VU)、蘭嶼羅漢松(CR)、菲島福木(EN)、蘄艾(VU)、蒲葵(VU)、毛柿(NT)、水筆仔(LC)、厚葉石斑木(NT)等 8 種稀有植物；陸域動物均未發現保育類物種。

四、營運階段

營運階段共記錄到稀有植物 7 種，分別為菲島福木(EN)、台灣野牡丹藤(VU)、台灣肖楠(VU)、蘭嶼羅漢松(CR)、蘄艾(VU)、象牙柿(VU)及水茄苳(VU)；陸域動物均未發現保育類物種。

五、本季監測結果

歷季陸域植物監測結果如表 3.1.11-1 所示，本季相較上季無新增植物。故整體而言，植被類型差異不大。目前屬營運期間監測，未來將持續監測營運期間之變化，以了解周邊植物是否受到營運行為所影響。

歷季陸域動物監測結果詳表 3.1.11-2~表 3.1.11-5，本季調查正值冬季，哺乳動物中蝙蝠群種類因此會較少，其他無明顯差異；若與夏季相比冬季的兩生動物略有減少，爬行動物冬季僅 1 種。再與施工階段相比，營運階段陸域生態調查範圍為竹南溼地及其外推 1 公里範圍，比起施工階段監測面積有明顯縮小，導致各類群數量皆有較明顯的下降。

哺乳動物翼手目仍以東亞家蝠為優勢物種，地棲性哺乳類無明顯優勢物種。鳥類除留鳥外，也有過境、候鳥期物種，覓食同功群仍以樹林性陸禽為主。蝴蝶類結果顯示，物種均為臺灣西部沿海平原環境普遍常見物種。

未來將持續監測營運階段之變化以釐清是否受到營運行為所影響，以釐清數量趨勢的變化。

表 3.1.11-1 歷次調查陸域植物彙整表

| 工程期程 | 調查時間 | 物種組成 | 特有植物 | 稀有植物 |
|------|---------|-------------|------------------------------------|--|
| 環說階段 | 環說第一季 | 77科201屬260種 | 水柳 | 2種，分別為菲島福木、蒲葵 |
| | 環說第二季 | 80科215屬284種 | 水柳 | 2種，分別為菲島福木、蒲葵 |
| | 環說第三季 | 84科236屬314種 | 水柳 | 2種，分別為菲島福木、蒲葵 |
| 環差階段 | 環差 | 92科259屬347種 | 6種，分別為台灣肖楠、苗栗冬青、台灣澤蘭、水柳、青楓、台灣欒樹 | 7種，分別為台灣肖楠、蘭嶼羅漢松、菲島福木、蘄艾、蒲葵、毛柿、水筆仔 |
| 施工階段 | 2019年秋季 | 95科263屬354種 | 7種，分別為台灣肖楠、苗栗冬青、台灣澤蘭、水柳、青楓、台灣欒樹、石朴 | 7種，分別為台灣肖楠、蘭嶼羅漢松、菲島福木、蘄艾、蒲葵、毛柿、水筆仔 |
| | 2019年冬季 | 95科266屬357種 | 7種，分別為台灣肖楠、苗栗冬青、台灣澤蘭、水柳、青楓、台灣欒樹、石朴 | 7種，分別為台灣肖楠、蘭嶼羅漢松、菲島福木、蘄艾、蒲葵、毛柿、水筆仔 |
| | 2020年春季 | 96科267屬358種 | 7種，分別為台灣肖楠、苗栗冬青、台灣澤蘭、水柳、青楓、台灣欒樹、石朴 | 8種，分別為台灣肖楠、蘭嶼羅漢松、菲島福木、蘄艾、蒲葵、毛柿、水筆仔、厚葉石斑木 |
| | 2020年夏季 | 96科267屬358種 | 7種，分別為台灣肖楠、苗栗冬青、台灣澤蘭、水柳、青楓、台灣欒樹、石朴 | 8種，分別為台灣肖楠、蘭嶼羅漢松、菲島福木、蘄艾、蒲葵、毛柿、水筆仔、厚葉石斑木 |
| | 2020年秋季 | 96科267屬358種 | 7種，分別為台灣肖楠、苗栗冬青、台灣澤蘭、水柳、青楓、台灣欒樹、石朴 | 8種，分別為台灣肖楠、蘭嶼羅漢松、菲島福木、蘄艾、蒲葵、毛柿、水筆仔、厚葉石斑木 |
| | 2020年冬季 | 97科269屬360種 | 7種，分別為台灣肖楠、苗栗冬青、台灣澤蘭、水柳、青楓、台灣欒樹、石朴 | 8種，分別為台灣肖楠、蘭嶼羅漢松、菲島福木、蘄艾、蒲葵、毛柿、水筆仔、厚葉石斑木 |
| | 2021年春季 | 97科274屬363種 | 5種，分別為台灣肖楠、台灣澤蘭、水柳、台灣欒樹、長枝竹 | 7種，分別為台灣肖楠、蘭嶼羅漢松、菲島福木、苦檻藍、蘄艾、蒲葵、水筆仔 |
| | 2021年夏季 | 97科274屬364種 | 5種，分別為台灣肖楠、台灣澤蘭、水柳、台灣欒樹、長枝竹 | 7種，分別為台灣肖楠、蘭嶼羅漢松、菲島福木、苦檻藍、蘄艾、蒲葵、水筆仔 |
| | 2021年秋季 | 97科275屬365種 | 5種，分別為台灣肖楠、台灣澤蘭、水柳、台灣欒樹、長枝竹 | 7種，分別為台灣肖楠、蘭嶼羅漢松、菲島福木、苦檻藍、蘄艾、蒲葵、水筆仔 |

表 3.1.11-1 歷次調查陸域植物彙整表(續 1)

| 工程期程 | 調查時間 | 物種組成 | 特有植物 | 稀有植物 |
|------|---------|--------------|--|-------------------------------------|
| 施工階段 | 2021年冬季 | 97科276屬367種 | 5種，分別為台灣肖楠、台灣澤蘭、水柳、台灣樂樹、長枝竹 | 7種，分別為台灣肖楠、蘭嶼羅漢松、菲島福木、苦檻藍、蘄艾、蒲葵、水筆仔 |
| | 2022年春季 | 97科276屬369種 | 5種，分別為台灣肖楠、台灣澤蘭、水柳、台灣樂樹、長枝竹 | 7種，分別為台灣肖楠、蘭嶼羅漢松、菲島福木、苦檻藍、蘄艾、蒲葵、水筆仔 |
| | 2022年夏季 | 97科278屬371種 | 5種，分別為台灣肖楠、台灣澤蘭、水柳、台灣樂樹、長枝竹 | 7種，分別為台灣肖楠、蘭嶼羅漢松、菲島福木、苦檻藍、蘄艾、蒲葵、水筆仔 |
| | 2022年秋季 | 97科279屬373種 | 5種，分別為台灣肖楠、台灣澤蘭、水柳、台灣樂樹、長枝竹 | 7種，分別為台灣肖楠、蘭嶼羅漢松、菲島福木、苦檻藍、蘄艾、蒲葵、水筆仔 |
| | 2022年冬季 | 97科281屬383種 | 5種，分別為台灣肖楠、台灣澤蘭、水柳、台灣樂樹、長枝竹 | 7種，分別為台灣肖楠、蘭嶼羅漢松、菲島福木、苦檻藍、蘄艾、蒲葵、水筆仔 |
| | 2023年春季 | 101科288屬397種 | 5種，分別為台灣肖楠、台灣澤蘭、水柳、台灣樂樹、長枝竹 | 7種，分別為台灣肖楠、蘭嶼羅漢松、菲島福木、苦檻藍、蘄艾、蒲葵、水筆仔 |
| 營運階段 | 2023年夏季 | 88科232屬319種 | 5種，分別為台灣肖楠、台灣澤蘭、水柳、台灣樂樹、長枝竹 | 6種，分別為台灣肖楠、蘭嶼羅漢松、菲島福木、苦檻藍、蘄艾、水筆仔 |
| | 2023年秋季 | 88科232屬322種 | 5種，分別為台灣肖楠、台灣澤蘭、水柳、台灣樂樹、長枝竹 | 1種稀特有種植物，為台灣肖楠 |
| | 2023年冬季 | 95科251屬345種 | 10種，分別為台灣肖楠、台灣澤蘭、內荖子、山芙蓉、台灣野牡丹藤、台灣赤楠、石斑木、水柳、台灣樂樹、長枝竹 | 2種稀特有種植物，分別為台灣野牡丹藤及台灣肖楠 |
| | 2024年春季 | 88科232屬322種 | 5種，分別為台灣肖楠、台灣澤蘭、水柳、台灣樂樹及長枝竹 | 1種稀有植物，為台灣肖楠 |
| | 2024年夏季 | 84科242屬305種 | 4種，分別為台灣肖楠、水柳、台灣樂樹及長枝竹 | 6種，分別為蘭嶼羅漢松、菲島福木、台灣肖楠、蘄艾、象牙楠與水茄苳 |

表 3.1.11-1 歷次調查陸域植物彙整表(續 2)

| 工程期程 | 調查時間 | 物種組成 | 特有植物 | 稀有植物 |
|------|---------|-------------|---------------------|----------------------------------|
| 營運階段 | 2024年秋季 | 84科243屬308種 | 4種，臺灣肖楠、水柳、臺灣欒樹及長枝竹 | 6種，分別為蘭嶼羅漢松、菲島福木、臺灣肖楠、蘄艾、象牙柿與水茄苳 |
| | 2024年冬季 | 84科243屬306種 | 4種，臺灣肖楠、水柳、臺灣欒樹及長枝竹 | 6種，分別為蘭嶼羅漢松、菲島福木、臺灣肖楠、蘄艾、象牙柿與水茄苳 |
| | 2025年春季 | 84科244屬306種 | 4種，臺灣肖楠、水柳、臺灣欒樹及長枝竹 | 6種，蘭嶼羅漢松、菲島福木、臺灣肖楠、蘄艾、象牙柿與水茄苳 |
| | 2025年夏季 | 84科243屬305種 | 4種，臺灣肖楠、水柳、臺灣欒樹及長枝竹 | 6種，蘭嶼羅漢松、菲島福木、臺灣肖楠、蘄艾、象牙柿與水茄苳 |
| | 2025年秋季 | 84科242屬304種 | 4種，臺灣肖楠、水柳、臺灣欒樹及長枝竹 | 6種，蘭嶼羅漢松、菲島福木、臺灣肖楠、蘄艾、象牙柿與水茄苳 |
| | 2025年冬季 | 84科241屬303種 | 4種，臺灣肖楠、水柳、臺灣欒樹及長枝竹 | 6種，蘭嶼羅漢松、菲島福木、臺灣肖楠、蘄艾、象牙柿與水茄苳 |

註：

1. 稀有植物認定依據 2017 台灣維管束植物紅皮書名錄(台灣植物紅皮書編輯委員會，2017)。
2. 2023 年 6 月進入營運階段，依據營運階段環境監測計畫表，變更調查範圍為竹南溼地及其外推 1 km 範圍。

表 3.1.11-2 歷次調查陸域哺乳類彙整表

| 工程 期程 | 調查時間 | 物種組成 | 保育類 | 特有種 | 特有亞種 | 外來種 | 優勢物種 | 多樣性指 數(H') | 均勻度指 數(E) |
|----------|----------|----------|-----|------------------------|---------------------------------|-----|------------------------|---------------|--------------|
| 環說 階段 | 環說第一季 | 6 科 17 種 | 無 | 田鼯鼠、台灣管鼻 蝠、灰麝鼯 | 台灣鼯鼠、堀川氏棕蝠 | 無 | 地棲性哺乳類：田鼯鼠 | 0.85 | 0.89 |
| | 環說第二季 | | | | | | | | |
| | 環說第三季 | | | | | | | | |
| 環差 階段 | 環差 | 4 科 9 種 | 無 | 田鼯鼠、小黃腹鼠、 灰麝鼯、長趾鼠耳蝠 | 台灣鼯鼠、堀川氏棕蝠 | 無 | 地棲性哺乳類：臭鼯 翼手目：東亞家蝠 | 0.42 | 0.60 |
| 施工 階段 | 2019 年秋季 | 3 科 8 種 | 無 | 無 | 堀川氏棕蝠 | 無 | 地棲性哺乳類：臭鼯 翼手目：鼠耳蝠類 | 0.34 | 0.57 |
| | 2019 年冬季 | 4 科 10 種 | 無 | 無 | 堀川氏棕蝠 | 無 | 地棲性哺乳類：臭鼯 翼手目：東亞家蝠 | 0.39 | 0.83 |
| | 2020 年春季 | 3 科 7 種 | 無 | 無 | 堀川氏棕蝠 | 無 | 地棲性哺乳類：臭鼯 翼手目：東亞家蝠 | 0.20 | 0.65 |
| | 2020 年夏季 | 4 科 10 種 | 無 | 台灣管鼻蝠、金黃鼠 耳蝠 | 堀川氏棕蝠、台灣葉鼻蝠、金黃鼠 耳蝠 | 無 | 地棲性哺乳類：臭鼯 翼手目：東亞家蝠 | 0.22 | 0.72 |
| | 2020 年秋季 | 6 科 12 種 | 無 | 無 | 堀川氏棕蝠 | 貓 | 地棲性哺乳類：家鼯鼠 翼手目：東亞家蝠 | 0.60 | 0.86 |
| | 2020 年冬季 | 2 科 8 種 | 無 | 無 | 堀川氏棕蝠 | 貓 | 地棲性哺乳類：田鼯鼠 翼手目：東亞家蝠 | 0.22 | 0.72 |
| | 2021 年春季 | 5 科 11 種 | 無 | 長趾鼠耳蝠 | 堀川氏棕蝠、金黃鼠耳蝠、赤腹松 鼠 | 無 | 地棲性哺乳類：溝鼠 翼手目：東亞家蝠 | 1.37 | 0.99 |
| | 2021 年夏季 | 6 科 14 種 | 無 | 長趾鼠耳蝠 | 台灣鼯鼠、堀川氏棕蝠、金黃鼠耳 蝠、赤腹松鼠 | 無 | 地棲性哺乳類：臭鼯 翼手目：東亞家蝠 | 1.69 | 0.87 |
| | 2021 年秋季 | 7 科 16 種 | 無 | 無 | 台灣鼯鼠、台灣葉鼻蝠、堀川氏棕 蝠、金黃鼠耳蝠、赤腹松鼠 | 無 | 地棲性哺乳類：臭鼯 翼手目：東亞家蝠 | 1.83 | 0.94 |
| | 2021 年冬季 | 4 科 8 種 | 無 | 無 | 堀川氏棕蝠、赤腹松鼠 | 無 | 地棲性哺乳類：臭鼯 翼手目：東亞家蝠 | 1.56 | 0.97 |

參考資料：哺乳類名錄、特有類別等係參考自台灣生物多樣性入口網 <http://taibif.tw/>(2020)、台灣蝙蝠圖鑑(鄭錫奇等, 2010)、台灣哺乳動物(祁偉廉, 2008)。

表 3.1.11-2 歷次調查陸域哺乳類彙整表(續 1)

| 工程 期程 | 調查時間 | 物種組成 | 保育類 | 特有種 | 特有亞種 | 外來種 | 優勢物種 | 多樣性指 數(H') | 均勻度指 數(E) |
|----------|----------|----------|-----|-------|-----------------------------|-----|--------------------------|---------------|--------------|
| 施工 階段 | 2022 年春季 | 5 科 12 種 | 無 | 長趾鼠耳蝠 | 堀川氏棕蝠、金黃鼠耳蝠、赤腹松鼠 | 無 | 地棲性哺乳類：臭鼩及溝鼠 翼手目：東亞家蝠 | 1.49 | 0.92 |
| | 2022 年夏季 | 6 科 14 種 | 無 | 長趾鼠耳蝠 | 台灣鼯鼠、堀川氏棕蝠、金黃鼠耳蝠、赤腹松鼠 | 無 | 地棲性哺乳類：臭鼩 翼手目：東亞家蝠 | 1.73 | 0.89 |
| | 2022 年秋季 | 4 科 7 種 | 無 | 無 | 台灣鼯鼠、台灣葉鼻蝠、堀川氏棕蝠、金黃鼠耳蝠、赤腹松鼠 | 無 | 地棲性哺乳類：臭鼩 翼手目：東亞家蝠 | 1.83 | 0.94 |
| | 2022 年冬季 | 4 科 5 種 | 無 | 無 | 堀川氏棕蝠、赤腹松鼠 | 無 | 地棲性哺乳類：臭鼩 翼手目：東亞家蝠 | 1.52 | 0.95 |
| | 2023 年春季 | 5 科 11 種 | 無 | 長趾鼠耳蝠 | 堀川氏棕蝠、金黃鼠耳蝠、赤腹松鼠 | 無 | 地棲性哺乳類：臭鼩、溝鼠 翼手目：東亞家蝠 | 1.43 | 0.89 |
| 營運 階段 | 2023 年夏季 | 5 科 12 種 | 無 | 長趾鼠耳蝠 | 堀川氏棕蝠、金黃鼠耳蝠、赤腹松鼠 | 無 | 地棲性哺乳類：無 翼手目：東亞家蝠 | 1.56 | 0.97 |
| | 2023 年秋季 | 5 科 10 種 | 無 | 無 | 堀川氏棕蝠、赤腹松鼠 | 無 | 地棲性哺乳類：無 翼手目：東亞家蝠 | 1.37 | 0.99 |
| | 2023 年冬季 | 4 科 8 種 | 無 | 無 | 堀川氏棕蝠、赤腹松鼠 | 無 | 地棲性哺乳類：無 翼手目：東亞家蝠 | 1.55 | 0.96 |
| | 2024 年春季 | 5 科 10 種 | 無 | 無 | 堀川氏棕蝠、金黃鼠耳蝠、赤腹松鼠 | 無 | 地棲性哺乳類：無 翼手目：東亞家蝠 | 0.95 | 0.84 |
| | 2024 年夏季 | 5 科 11 種 | 無 | 無 | 堀川氏棕蝠、金黃鼠耳蝠、赤腹松鼠 | 無 | 地棲性哺乳類：無 翼手目：東亞家蝠 | 1.05 | 0.96 |

表 3.1.11-2 歷次調查陸域哺乳類彙整表(續 2)

| 工程 期程 | 調查時間 | 物種組成 | 保育類 | 特有種 | 特有亞種 | 外來種 | 優勢物種 | 多樣性指 數(H') | 均勻度指 數(E) |
|----------|----------|----------|-----|-----|------------------------|-----|-----------------------|---------------|--------------|
| 營運 階段 | 2024 年秋季 | 6 科 12 種 | 無 | 無 | 臺灣葉鼻蝠、堀川氏棕蝠、赤腹松鼠 | 無 | 地棲性哺乳類：無 翼手目：東亞家蝠 | 1.05 | 0.96 |
| | 2024 年冬季 | 4 科 6 種 | 無 | 無 | 臺灣葉鼻蝠、堀川氏棕蝠、赤腹松鼠 | 無 | 地棲性哺乳類：臭鼩 翼手目：東亞家蝠 | | |
| | 2025 年春季 | 4 科 8 種 | 無 | 無 | 臺灣葉鼻蝠、堀川氏棕蝠、赤腹松鼠 | 無 | 地棲性哺乳類：臭鼩 翼手目：東亞家蝠 | 0.69 | 1.0 |
| | 2025 年夏季 | 5 科 9 種 | 無 | 無 | 臺灣葉鼻蝠、堀川氏棕蝠、金黃鼠耳蝠、赤腹松鼠 | 無 | 地棲性哺乳類：臭鼩 翼手目：東亞家蝠 | 0.69 | 1.0 |
| | 2025 年秋季 | 5 科 9 種 | 無 | 無 | 堀川氏棕蝠、金黃鼠耳蝠、赤腹松鼠 | 無 | 地棲性哺乳類：臭鼩 翼手目：東亞家蝠 | 1 | 0.9 |
| | 2025 年冬季 | 3 科 5 種 | 無 | 無 | 赤腹松鼠 | 無 | 地棲性哺乳類：臭鼩 翼手目：東亞家蝠 | 0.67 | 0.97 |

註：

1. 哺乳類名錄、特有類別等係參考自台灣生物多樣性入口網 <http://taibif.tw/>(2020)、台灣蝙蝠圖鑑(鄭錫奇等, 2010)、台灣哺乳動物(祁偉廉, 2008)。
2. 2023 年 6 月進入營運階段，依據營運階段環境監測計畫表，變更調查範圍為竹南溼地及其外推 1km 範圍。

表 3.1.11-3 歷次調查陸域兩棲類彙整表

| 工程期程 | 調查時間 | 物種組成 | 保育類 | 特有種 | 特有亞種 | 外來種 | 優勢物種 | 多樣性指數(H') | 均勻度指數(E) |
|----------|----------|---------|-----|------|----------|---------------|------|-----------|----------|
| 環說階段 | 環說第一季 | 5 科 8 種 | 無 | 面天樹蛙 | 無 | 斑腿樹蛙 | 小雨蛙 | 0.64 | 0.71 |
| | 環說第二季 | | | | | | | | |
| | 環說第三季 | | | | | | | | |
| 環差階段 | 2018 年夏季 | 3 科 3 種 | 無 | 無 | 無 | 無 | 澤蛙 | 0.28 | 0.59 |
| 施工階段 | 2019 年秋季 | 2 科 2 種 | 無 | 無 | 無 | 無 | 澤蛙 | 0.30 | 1.00 |
| | 2019 年冬季 | 2 科 2 種 | 無 | 面天樹蛙 | 無 | 無 | 黑眶蟾蜍 | 0.30 | 0.99 |
| | 2020 年春季 | 5 科 6 種 | 無 | 面天樹蛙 | 無 | 斑腿樹蛙 | 澤蛙 | 0.67 | 0.86 |
| | 2020 年夏季 | 4 科 5 種 | 無 | 面天樹蛙 | 無 | 斑腿樹蛙 | 澤蛙 | 0.55 | 0.79 |
| | 2020 年秋季 | 4 科 5 種 | 無 | 無 | 無 | 斑腿樹蛙 | 澤蛙 | 0.54 | 0.90 |
| | 2020 年冬季 | 無 | 無 | 無 | 無 | 無 | 無 | 無 | 無 |
| | 2021 年春季 | 5 科 5 種 | 無 | 無 | 無 | 斑腿樹蛙 | 黑眶蟾蜍 | 1.40 | 0.87 |
| | 2021 年春季 | 5 科 5 種 | 無 | 無 | 無 | 斑腿樹蛙 | 澤蛙 | 1.35 | 0.84 |
| | 2021 年秋季 | 5 科 5 種 | 無 | 無 | 無 | 斑腿樹蛙 | 澤蛙 | 1.22 | 0.76 |
| | 2021 年冬季 | 4 科 4 種 | 無 | 無 | 無 | 斑腿樹蛙 | 黑眶蟾蜍 | 1.26 | 0.91 |
| | 2022 年春季 | 5 科 5 種 | 無 | 無 | 無 | 斑腿樹蛙 | 小雨蛙 | 1.43 | 0.89 |
| | 2022 年夏季 | 5 科 5 種 | 無 | 無 | 無 | 斑腿樹蛙 | 澤蛙 | 1.49 | 0.93 |
| | 2022 年秋季 | 5 科 5 種 | 無 | 無 | 無 | 斑腿樹蛙 | 澤蛙 | 1.22 | 0.76 |
| | 2022 年冬季 | 4 科 4 種 | 無 | 無 | 無 | 斑腿樹蛙 | 黑眶蟾蜍 | 1.24 | 0.90 |
| 2023 年春季 | 5 科 5 種 | 無 | 無 | 無 | 斑腿樹蛙 | 小雨蛙 | 1.42 | 0.89 | |
| 營運階段 | 2023 年夏季 | 5 科 5 種 | 無 | 無 | 無 | 斑腿樹蛙 | 澤蛙 | 1.49 | 0.93 |
| | 2023 年秋季 | 5 科 5 種 | 無 | 無 | 無 | 斑腿樹蛙 | 澤蛙 | 1.56 | 0.97 |
| | 2023 年冬季 | 4 科 4 種 | 無 | 無 | 無 | 斑腿樹蛙 | 黑眶蟾蜍 | 1.28 | 0.93 |
| | 2024 年春季 | 5 科 7 種 | 無 | 無 | 無 | 亞洲錦蛙與斑腿樹蛙 | 小雨蛙 | 1.14 | 0.59 |
| | 2024 年夏季 | 5 科 6 種 | 無 | 無 | 無 | 亞洲錦蛙與斑腿樹蛙 | 斑腿樹蛙 | 1.33 | 0.74 |
| | 2024 年秋季 | 4 科 4 種 | 無 | 無 | 無 | 斑腿樹蛙 | 澤蛙 | 1.28 | 0.92 |
| | 2024 年冬季 | 1 科 1 種 | 無 | 無 | 無 | 無 | 黑眶蟾蜍 | - | - |
| | 2025 年春季 | 6 科 7 種 | 無 | 無 | 無 | 2 種，亞洲錦蛙與斑腿樹蛙 | 斑腿樹蛙 | 1.45 | 0.74 |
| 2025 年夏季 | 6 科 6 種 | 無 | 無 | 無 | 1 種，斑腿樹蛙 | 小雨蛙 | 1.24 | 0.69 | |

表 3.1.11-3 歷次調查陸域兩棲類彙整表(續 1)

| 工程期程 | 調查時間 | 物種組成 | 保育類 | 特有種 | 特有亞種 | 外來種 | 優勢物種 | 多樣性指數(H') | 均勻度指數(E) |
|------|----------|---------|-----|-----|------|----------|------|---------------|--------------|
| 營運階段 | 2025 年秋季 | 2 科 2 種 | 無 | 無 | 無 | 1 種，斑腿樹蛙 | 中國樹蟾 | 0.56 | 0.81 |
| | 2025 年冬季 | 5 科 5 種 | 無 | 無 | 無 | 1 種，斑腿樹蛙 | 中國樹蟾 | 1.5 | 0.94 |

註：

- 1.兩棲類 110 年(2020)第 1 季調查時為冬季，因溫度及雨量都大為降低，沿海地區風勢強勁，加上本次調查期間冷氣團來襲，因此無記錄兩棲類物種。
- 2.2023 年 6 月進入營運階段，依據營運階段環境監測計畫表，變更調查範圍為竹南溼地及其外推 1km 範圍。

表 3.1.11-4 歷次調查陸域爬蟲類彙整表

| 工程期程 | 調查時間 | 物種組成 | 保育類 | 特有種 | 特有亞種 | 外來種 | 優勢物種 | 多樣性指數(H') | 均勻度指數(E) |
|----------|----------|----------|-----|--------------|-----------|----------|-----------|-----------|----------|
| 環說階段 | 環說第一季 | 8 科 12 種 | 無 | 蓬萊草蜥、斯文豪氏攀蜥 | 中國石龍子台灣亞種 | 無 | 中國石龍子台灣亞種 | 0.87 | 0.87 |
| | 環說第二季 | | | | | | | | |
| | 環說第三季 | | | | | | | | |
| 環差階段 | 2018 年夏季 | 4 科 6 種 | 無 | 無 | 中國石龍子台灣亞種 | 疣尾蝎虎 | 疣尾蝎虎 | 0.59 | 0.76 |
| 施工階段 | 2019 年秋季 | 6 科 6 種 | 無 | 蓬萊草草蜥、斯文豪氏攀蜥 | 無 | 疣尾蝎虎 | 疣尾蝎虎 | 0.59 | 0.76 |
| | 2019 年冬季 | 3 科 5 種 | 無 | 蓬萊草草蜥 | 中國石龍子亞種 | 疣尾蝎虎 | 蓬萊草蜥 | 0.53 | 0.77 |
| | 2020 年春季 | 7 科 8 種 | 無 | 蓬萊草蜥、斯文豪氏攀蜥 | 中國石龍子台灣亞種 | 紅耳龜、疣尾蝎虎 | 疣尾蝎虎 | 0.44 | 0.49 |
| | 2020 年夏季 | 6 科 8 種 | 無 | 蓬萊草蜥、斯文豪氏攀蜥 | 中國石龍子台灣亞種 | 疣尾蝎虎 | 疣尾蝎虎 | 0.33 | 0.37 |
| | 2020 年秋季 | 6 科 8 種 | 無 | 蓬萊草蜥、斯文豪氏攀蜥 | 中國石龍子台灣亞種 | 疣尾蝎虎 | 疣尾蝎虎 | 0.32 | 0.36 |
| | 2020 年冬季 | 1 科 2 種 | 無 | 無 | 無 | 疣尾蝎虎 | 疣尾蝎虎 | 0.22 | 0.74 |
| | 2021 年春季 | 5 科 5 種 | 無 | 斯文豪氏攀蜥 | 中國石龍子台灣亞種 | 疣尾蝎虎 | 無疣蝎虎 | 1.75 | 0.90 |
| | 2021 年春季 | 6 科 10 種 | 無 | 斯文豪氏攀蜥 | 中國石龍子台灣亞種 | 紅耳龜、疣尾蝎虎 | 疣尾蝎虎 | 1.57 | 0.68 |
| | 2021 年秋季 | 6 科 9 種 | 無 | 蓬萊草蜥、斯文豪氏攀蜥 | 中國石龍子台灣亞種 | 疣尾蝎虎 | 疣尾蝎虎 | 1.43 | 0.65 |
| | 2021 年冬季 | 4 科 7 種 | 無 | 斯文豪氏攀蜥 | 中國石龍子台灣亞種 | 疣尾蝎虎 | 疣尾蝎虎 | 1.45 | 0.75 |
| | 2022 年春季 | 5 科 9 種 | 無 | 斯文豪氏攀蜥 | 中國石龍子台灣亞種 | 疣尾蝎虎 | 疣尾蝎虎 | 1.41 | 0.64 |
| | 2022 年夏季 | 7 科 11 種 | 無 | 蓬萊草蜥、斯文豪氏攀蜥 | 中國石龍子台灣亞種 | 疣尾蝎虎 | 疣尾蝎虎 | 1.66 | 0.69 |
| | 2022 年秋季 | 6 科 9 種 | 無 | 蓬萊草蜥、斯文豪氏攀蜥 | 中國石龍子台灣亞種 | 疣尾蝎虎 | 疣尾蝎虎 | 1.43 | 0.65 |
| | 2022 年冬季 | 4 科 7 種 | 無 | 斯文豪氏攀蜥 | 中國石龍子台灣亞種 | 疣尾蝎虎 | 疣尾蝎虎 | 1.47 | 0.75 |
| | 2023 年春季 | 5 科 9 種 | 無 | 斯文豪氏攀蜥 | 中國石龍子台灣亞種 | 疣尾蝎虎 | 疣尾蝎虎 | 1.59 | 0.72 |
| 營運階段 | 2023 年夏季 | 5 科 9 種 | 無 | 蓬萊草蜥、斯文豪氏攀蜥 | 中國石龍子台灣亞種 | 疣尾蝎虎 | 疣尾蝎虎 | 2.01 | 0.87 |
| | 2023 年秋季 | 5 科 8 種 | 無 | 斯文豪氏攀蜥 | 中國石龍子台灣亞種 | 疣尾蝎虎 | 疣尾蝎虎 | 1.79 | 0.86 |
| | 2023 年冬季 | 4 科 7 種 | 無 | 斯文豪氏攀蜥 | 中國石龍子台灣亞種 | 疣尾蝎虎 | 疣尾蝎虎 | 1.73 | 0.89 |
| | 2024 年春季 | 5 科 7 種 | 無 | 斯文豪氏攀蜥 | 中國石龍子台灣亞種 | 疣尾蝎虎無 | 斯文豪氏攀蜥 | 1.71 | 0.88 |
| | 2024 年夏季 | 4 科 5 種 | 無 | 斯文豪氏攀 | 中國石龍子臺灣亞種 | 疣尾蝎虎 | 疣尾蝎虎 | 1.28 | 0.79 |
| | 2024 年秋季 | 4 科 5 種 | 無 | 斯文豪氏攀 | 中國石龍子臺灣亞種 | 疣尾蝎虎 | 斯文豪氏攀蜥 | 1.24 | 0.77 |
| | 2024 年冬季 | 3 科 3 種 | 無 | 斯文豪氏攀 | 無 | 疣尾蝎虎 | 疣尾蝎虎 | 0.51 | 0.46 |
| | 2025 年春季 | 5 科 5 種 | 無 | 蓬萊草蜥、斯文豪氏攀 | 中國石龍子臺灣亞種 | 疣尾蝎虎 | 斯文豪氏攀蜥 | 1.43 | 0.89 |
| | 2025 年夏季 | 5 科 5 種 | 無 | 蓬萊草蜥、斯文豪氏攀蜥 | 中國石龍子臺灣亞種 | 疣尾蝎虎 | 疣尾蝎虎 | 1.13 | 0.70 |
| | 2025 年秋季 | 3 科 3 種 | 無 | 斯文豪氏攀 | 無 | 疣尾蝎虎 | 疣尾蝎虎 | 0.78 | 0.71 |
| 2025 年冬季 | 1 科 1 種 | 無 | 無 | 無 | 疣尾蝎虎 | 疣尾蝎虎 | - | - | |

表 3.1.11-5 歷次調查陸域蝴蝶類彙整表

| 工程 期程 | 調查時間 | 物種組成 | 保育類 | 特有種 | 特有亞種 | 外來種 | 優勢 物種 | 多樣性指 數(H') | 均勻度指 數(E) |
|----------|----------|----------|-----|------------|--|-----|----------|---------------|--------------|
| 環說 階段 | 環說第一季 | 5 科 36 種 | 無 | 無 | 13 種,分別為姬波紋小灰蝶、台灣琉璃小灰蝶、淡色黃蝶、端紅蝶、小青斑蝶、小三線蝶、石牆蝶、斯氏紫斑蝶、黃蛺蝶、黑樹蔭蝶、圓翅紫斑蝶、台灣波紋蛇目蝶、大鳳蝶、白紋鳳蝶、青帶鳳蝶 | 無 | 紋白蝶 | 0.49 | 0.31 |
| | 環說第二季 | | | | | | | | |
| | 環說第三季 | | | | | | | | |
| 環差 階段 | 2018 年夏季 | 5 科 23 種 | 無 | 無 | 6 種,分別為白波紋小灰蝶、琉璃波紋小灰蝶、端紅蝶、小蛇目蝶、斯氏紫斑蝶、黃蛺蝶 | 無 | 斯氏紫斑蝶 | 0.7-0.9 | 0.60 |
| 施工 階段 | 2019 年秋季 | 5 科 31 種 | 無 | 無 | 13 種,分別為大娜波灰蝶、雅波灰蝶、波灰蝶、小黃星弄蝶、黃斑弄蝶、橙端粉蝶、小環蛺蝶、眉眼蝶、小紫斑蝶、異紋紫斑蝶、網絲蛺蝶、黃鈎蛺蝶、大鳳蝶 | 無 | 紋白蝶 | 0.7-1.2 | 0.59 |
| | 2019 年冬季 | 4 科 15 種 | 無 | 無 | 4 種,分別為靛色琉灰蝶、黃斑弄蝶、紅斑脈蛺蝶、森林暮眼蝶 | 無 | 紋白蝶 | 0.04-0.06 | 0.05-0.06 |
| | 2020 年春季 | 5 科 33 種 | 無 | 蓬萊環蛺蝶 | 15 種,分別為大娜波灰蝶、姬波紋小灰蝶、靛色琉灰蝶、凹翅紫灰蝶、黃斑弄蝶、橙端粉蝶、雙標紫斑蝶(菲律賓亞種)、小紫斑蝶、小環蛺蝶、細帶環蛺蝶、黃鈎蛺蝶、密紋波眼蝶、森林暮眼蝶、大鳳蝶、青鳳蝶 | 白粉蝶 | 白粉蝶 | 0.80-1.15 | 0.62-0.84 |
| | 2020 年夏季 | 5 科 23 種 | 無 | 蓬萊環蛺蝶 | 10 種,分別為波灰蝶、小紫斑蝶、雙標紫斑蝶(菲律賓亞種)、端紫斑蝶、紅斑脈蛺蝶、細帶環蛺蝶、黃鈎蛺蝶、密紋波眼蝶、翠鳳蝶及青鳳蝶 | 無 | 藍灰蝶 | 0.86-1.05 | 0.73-0.82 |
| | 2020 年秋季 | 5 科 34 種 | 無 | 台灣斑眼蝶、金鎧蛺蝶 | 11 種,分別為淡青雅波灰蝶、大娜波灰蝶、雅波灰蝶、東方晶灰蝶、靛色琉灰蝶、黃襟蛺蝶、小紫斑蝶、雙標紫斑蝶(菲律賓亞種)、紅斑脈蛺蝶、細帶環蛺蝶及小波眼蝶 | 無 | 藍灰蝶 | 0.82-1.05 | 0.65-0.75 |
| | 2020 年冬季 | 5 科 18 種 | 無 | 無 | 3 種,分別為密紋波眼蝶、雙標紫斑蝶(菲律賓亞種)、森林暮眼蝶 | 白粉蝶 | 白粉蝶 | 0.17-0.39 | 0.19-0.32 |
| | 2021 年春季 | 4 科 20 種 | 無 | 無 | 1 種,為橙端粉蝶 | 白粉蝶 | 白粉蝶 | 2.10 | 0.70 |
| | 2021 年夏季 | 5 科 36 種 | 無 | 無 | 1 種,為橙端粉蝶 | 白粉蝶 | 雙標紫斑蝶 | 2.54 | 0.71 |
| | 2021 年秋季 | 5 科 39 種 | 無 | 無 | 1 種,為橙端粉蝶 | 白粉蝶 | 藍灰蝶 | 2.69 | 0.74 |
| | 2021 年冬季 | 5 科 28 種 | 無 | 無 | 1 種,為橙端粉蝶 | 白粉蝶 | 白粉蝶 | 2.41 | 0.72 |

表 3.1.11-5 歷次調查陸域蝴蝶類彙整表(續 1)

| 工程 期程 | 調查時間 | 物種組成 | 保育類 | 特有種 | 特有亞種 | 外來種 | 優勢 物種 | 多樣性指 數(H') | 均勻度指 數(E) |
|----------|----------|----------|-----|-------|-----------|-------------------|----------|---------------|--------------|
| 施工 階段 | 2022 年春季 | 5 科 26 種 | 無 | 無 | 1 種，為橙端粉蝶 | 白粉蝶 | 白粉蝶 | 2.12 | 0.65 |
| | 2022 年夏季 | 5 科 38 種 | 無 | 無 | 1 種，為橙端粉蝶 | 白粉蝶 | 雙標紫斑蝶 | 2.70 | 0.74 |
| | 2022 年秋季 | 5 科 40 種 | 無 | 無 | 1 種，為橙端粉蝶 | 白粉蝶 | 藍灰蝶 | 2.71 | 0.73 |
| | 2022 年冬季 | 5 科 28 種 | 無 | 無 | 1 種，為橙端粉蝶 | 白粉蝶 | 白粉蝶 | 2.42 | 0.72 |
| | 2023 年秋季 | 5 科 26 種 | 無 | 無 | 1 種，為橙端粉蝶 | 白粉蝶 | 藍灰蝶 | 2.24 | 0.69 |
| 營運 階段 | 2023 年夏季 | 4 科 23 種 | 無 | 無 | 1 種，為橙端粉蝶 | 白粉蝶 | 雙標紫斑蝶 | 2.23 | 0.71 |
| | 2023 年秋季 | 5 科 10 種 | 無 | 無 | 1 種，為橙端粉蝶 | 白粉蝶 | 白粉蝶 | 2.64 | 0.86 |
| | 2023 年冬季 | 5 科 18 種 | 無 | 無 | 1 種，為橙端粉蝶 | 白粉蝶 | 白粉蝶 | 2.37 | 0.82 |
| | 2024 年春季 | 4 科 17 種 | 無 | 無 | 1 種，為橙端粉蝶 | 白粉蝶 | 白粉蝶 | 1.09 | 0.39 |
| | 2024 年夏季 | 5 科 34 種 | 無 | 無 | 1 種，為橙端粉蝶 | 白粉蝶 | 白粉蝶 | 2.53 | 0.74 |
| | 2024 年秋季 | 5 科 24 種 | 無 | 大藏波眼蝶 | 無 | 白粉蝶 | 荷氏黃蝶 | 2.38 | 0.77 |
| | 2024 年冬季 | 4 科 10 種 | 無 | 無 | 無 | 白粉蝶 | 圓翅單環蝶 | 2.08 | 0.9 |
| | 2025 年春季 | 5 科 11 種 | 無 | 無 | 無 | 白粉蝶 | 白粉蝶 | 1.51 | 0.63 |
| | 2025 年夏季 | 5 科 20 種 | 無 | 大藏波眼蝶 | 無 | 白粉蝶、散紋盛 蛺蝶華南亞種 | 沖繩小灰蝶 | 2.25 | 0.75 |
| | 2025 年秋季 | 5 科 13 種 | 無 | 無 | 無 | 無 | 藍灰蝶 | 2.35 | 0.92 |
| | 2025 年冬季 | 5 科 25 種 | 無 | 無 | 無 | 白粉蝶、散紋盛 蛺蝶華南亞種 | 琉璃波紋小灰蝶 | 0.23 | 0.63 |

註：2023 年 6 月進入營運階段，依據營運階段環境監測計畫表，變更調查範圍為竹南溼地及其外推 1km 範圍。

3.1.12 陸域鳥類

參考環評階段、環差階段及過去監測結果(表 3.1.12-1)，陸域保育類鳥類共發現紅隼(II)、彩鷓(II)、赤腹鷹(II)、鳳頭蒼鷹(II)、黑翅鳶(II)、鳳頭蒼鷹(II)、松雀鷹(II)、領角鴉(II)、小燕鷗(II)、臺灣畫眉(II)、魚鷹(II)、遊隼(II)、燕鴿(III)、黑頭文鳥(III)及紅尾伯勞(III)。

一、環評階段

環評階段共記錄到紅隼(II)、彩鷓(II)、赤腹鷹(II)、紅尾伯勞(III)等保育類物種，如圖 3.1.12-1 所示。

二、環差階段

環差階段因變更陸纜路徑，共記錄到黑翅鳶(II)、彩鷓(II)等保育類物種，如圖 3.1.12-2 所示。

三、施工階段

施工階段自 2020 年 2 月至 2023 年 5 月進行監測，共記錄到黑翅鳶(II)、紅尾伯勞(III)、鳳頭蒼鷹(II)等保育類物種，其中以黑翅鳶(II)、紅尾伯勞(III)為多數，如圖 3.1.12-3~圖 3.1.12-16 所示。

四、營運階段

營運階段自 2023 年 6 月起持續監測，共記錄到 9 種保育類，為黑翅鳶(II)、紅尾伯勞(III)、松雀鷹(II)、領角鴉(II)、小燕鷗(II)、臺灣畫眉(II)、魚鷹(II)、遊隼(II)、彩鷓(II)、燕鴿(III)及黑頭文鳥(III)，如圖 3.1.12-17~圖 3.1.12-19 所示。

五、本季監測結果

本季陸域鳥類較歷季監測結果(表 3.1.12-1)，本季共調查到保育類 2 種，為魚鷹(II)及黑翅鳶(II)，發現位置如圖 3.1.12-20 所示。魚鷹(II)在台灣主要是冬候鳥，在沿海地區常可見到在水邊附近活動，獵捕魚類為食。黑翅鳶(II)為台灣西部平地農田常見的猛禽，主要獵捕田間的野鼠。

表 3.1.12-1 歷次調查陸域鳥類彙整表

| 工程 期程 | 調查 季次 | 物種組成 | 保育類 | 特有種 | 特有亞種 | 外來種 | 優勢物種 | 多樣性指 數(H') | 均勻度指 數(E) |
|----------|----------|-----------|---------------------------|-----|---|----------------------------------|--------------|---------------|--------------|
| 環說 階段 | 2016 年冬季 | 25 科 43 種 | 紅隼(II)、紅尾伯勞(III) | 小彎嘴 | 15 種，分別為台灣夜鷹、小雨燕、黑枕藍鶺鴒、棕背伯勞、大卷尾、山鷓鴣、黃頭扇尾鶺鴒、褐頭鷓鴣、山紅頭、樹鵲、白頭翁、紅嘴黑鶺鴒、粉紅鸚嘴、金背鳩、鳳頭蒼鷹。 | 4 種，分別為野鴿、白尾八哥、家八哥、埃及聖鸚 | 麻雀、綠繡眼 | 1.187 | 0.726 |
| | 2016 年春季 | 25 科 44 種 | 彩鶺鴒(II)、赤腹鷹(II)、紅尾伯勞(III) | 小彎嘴 | 15 種，分別為台灣夜鷹、小雨燕、黑枕藍鶺鴒、棕背伯勞、大卷尾、山鷓鴣、黃頭扇尾鶺鴒、褐頭鷓鴣、山紅頭、樹鵲、白頭翁、紅嘴黑鶺鴒、粉紅鸚嘴、金背鳩、鳳頭蒼鷹。 | 4 種，分別為野鴿、白尾八哥、家八哥、埃及聖鸚 | 家燕、東方黃鶺鴒、白頭翁 | 1.298 | 0.79 |
| | 2017 年春季 | 21 科 35 種 | 無 | 小彎嘴 | 15 種，分別為台灣夜鷹、小雨燕、黑枕藍鶺鴒、棕背伯勞、大卷尾、山鷓鴣、黃頭扇尾鶺鴒、褐頭鷓鴣、山紅頭、樹鵲、白頭翁、紅嘴黑鶺鴒、粉紅鸚嘴、金背鳩、鳳頭蒼鷹。 | 4 種，分別為野鴿、白尾八哥、家八哥、埃及聖鸚 | 家燕、白頭翁、紅嘴黑鶺鴒 | 1.32 | 0.855 |
| 環差 階段 | 2018 年夏季 | 21 科 37 種 | 黑翅鳶(II)、彩鶺鴒(II) | 小彎嘴 | 10 種，分別為台灣夜鷹、大卷尾、黃頭扇尾鶺鴒、褐頭鷓鴣、山紅頭、白頭翁、紅嘴黑鶺鴒、粉紅鸚嘴、金背鳩、小雨燕 | 5 種，分別為野鴿、白尾八哥、家八哥、黑領棕鳥、輝棕鳥及埃及聖鸚 | 麻雀、白頭翁 | 1.176 | 0.788 |

表 3.1.12-1 歷次調查陸域鳥類彙整表(續 1)

| 工程 期程 | 調查 季次 | 物種組成 | 保育類 | 特有種 | 特有亞種 | 外來種 | 優勢物種 | 多樣性指 數(H) | 均勻度指 數(E) |
|----------|-----------|-----------|----------------------------|--|--|---|-------------|--------------|--------------|
| 施工 階段 | 2019 年秋季 | 24 科 39 種 | 黑翅鳶(II)、紅尾伯勞(III) | 無 | 7 種,分別為大卷尾、褐頭鷓鴣、山紅頭、白頭翁、紅嘴黑鵯、金背鳩、黑枕藍鶺鴒 | 5 種,分別為野鴿、喜鵲、亞洲輝椋鳥、家八哥及白尾八哥 | 麻雀、綠繡眼、白尾八哥 | 0.94 | 0.63 |
| | 2019 年冬季 | 22 科 38 種 | 黑翅鳶(II)、領角鴉(II)、紅尾伯勞(III) | 無 | 8 種,分別為大卷尾、褐頭鷓鴣、白頭翁、紅嘴黑鵯、金背鳩、樹鵲、南亞夜鷹及領角鴉 | 8 種,分別為野鴿、白尾八哥、家八哥、黑領椋鳥、輝椋鳥、喜鵲、鶺鴒及埃及聖鸚 | 麻雀、斑文鳥、白尾八哥 | 1.03 | 0.67 |
| | 2020 年春季 | 19 科 32 種 | 無 | 台灣竹雞 | 11 種,分別為金背鳩、南亞夜鷹、小雨燕、大卷尾、黑枕藍鶺鴒、樹鵲、褐頭鷓鴣、黃頭扇尾鷹、白頭翁、紅嘴黑鵯及粉紅鸚嘴 | 7 種,分別為野鴿、喜鵲、亞洲輝椋鳥、黑領椋鳥、家八哥、白尾八哥及鶺鴒 | 麻雀、白頭翁、綠繡眼 | 1.24 | 0.85 |
| | 2020 年夏季 | 20 科 36 種 | 黑翅鳶(II) | 小彎嘴 | 12 種,分別為金背鳩、南亞夜鷹、小雨燕、大卷尾、黑枕藍鶺鴒、樹鵲、褐頭鷓鴣、黃頭扇尾鷹、白頭翁、紅嘴黑鵯、粉紅鸚嘴與山紅頭 | 9 種,分別為野鴿、喜鵲、亞洲輝椋鳥、黑領椋鳥、灰頭椋鳥、家八哥、白尾八哥、鶺鴒及白腰鶺鴒 | 麻雀、綠繡眼、白頭翁 | 1.17 | 0.79 |
| | 2020 年秋季 | 15 科 29 種 | 紅尾伯勞(III) | 小彎嘴 | 6 種,分別為金背鳩、大卷尾、樹鵲、褐頭鷓鴣、白頭翁及紅嘴黑鵯 | 6 種,分別為野鴿、喜鵲、亞洲輝椋鳥、灰頭椋鳥、家八哥及白尾八哥 | 麻雀、綠繡眼、白頭翁 | 0.96 | 0.67 |
| | 2020 年冬季 | 21 科 34 種 | 鳳頭蒼鷹(II)、黑翅鳶(II)、紅尾伯勞(III) | 台灣竹雞 五色鳥 | 10 種,分別為金背鳩、小雨燕、鳳頭蒼鷹、大卷尾、黑枕藍鶺鴒、樹鵲、褐頭鷓鴣、灰頭鷓鴣、白頭翁及紅嘴黑鵯、山紅頭 | 5 種,分別為野鴿、喜鵲、亞洲輝椋鳥、家八哥及白尾八哥 | 麻雀、野鴿、白尾八哥 | 1.08 | 0.7 |
| | 2021 年春季 | 28 科 45 種 | 黑翅鳶(II)、紅尾伯勞(III) | 小彎嘴 | 9 種,分別為金背鳩、小雨燕、大卷尾、黑枕藍鶺鴒、樹鵲、褐頭鷓鴣、白頭翁、紅嘴黑鵯及粉紅鸚嘴 | 6 種,分別為綠頭鴨、野鴿、埃及聖鸚、喜鵲、家八哥及白尾八哥 | 麻雀、白頭翁、洋燕 | 3.11 | 0.82 |
| | 2021 年夏季 | 30 科 41 種 | 黑翅鳶(II) | 小彎嘴 | 13 種,分別為金背鳩、南亞夜鷹、小雨燕、大卷尾、黑枕藍鶺鴒、樹鵲、褐頭鷓鴣、黃頭扇尾鷹、白頭翁、紅嘴黑鵯、粉紅鸚嘴、山紅頭、小彎嘴 | 6 種,分別為綠頭鴨、野鴿、埃及聖鸚、喜鵲、家八哥及白尾八哥 | 麻雀、白頭翁、洋燕 | 2.91 | 0.78 |
| | 2021 年秋季 | 24 科 46 種 | 黑翅鳶(II)、紅尾伯勞(III) | 小彎嘴 | 12 種,分別為金背鳩、南亞夜鷹、小雨燕、大卷尾、黑枕藍鶺鴒、樹鵲、褐頭鷓鴣、黃頭扇尾鷹、白頭翁、紅嘴黑鵯、粉紅鸚嘴、山紅頭 | 6 種,分別為綠頭鴨、野鴿、喜鵲、家八哥、白尾八哥、亞洲輝椋鳥 | 麻雀、白頭翁、紅鳩 | 2.82 | 0.74 |
| 2021 年冬季 | 27 科 50 種 | 紅尾伯勞(III) | 小彎嘴 | 12 種,分別為金背鳩、南亞夜鷹、小雨燕、大卷尾、黑枕藍鶺鴒、樹鵲、褐頭鷓鴣、黃頭扇尾鷹、白頭翁、紅嘴黑鵯、粉紅鸚嘴、山紅頭 | 5 種,分別為綠頭鴨、野鴿、喜鵲、家八哥、白尾八哥 | 麻雀、白頭翁、紅鳩 | 3.08 | 0.79 | |

表 3.1.12-1 歷次調查陸域鳥類彙整表(續 2)

| 工程 期程 | 調查 季次 | 物種組成 | 保育類 | 特有種 | 特有亞種 | 外來種 | 優勢物種 | 多樣性指 數(H') | 均勻度指 數(E) |
|----------|----------|-----------|-------------------------|-----|--|---------------------------------|-------------|---------------|--------------|
| 施工 階段 | 2022 年春季 | 25 科 43 種 | 黑翅鳶(II)、紅尾伯勞(III) | 小彎嘴 | 12 種,分別為金背鳩、南亞夜鷹、小雨燕、大卷尾、黑枕藍鶺鴒、樹鵲、褐頭鷓鴣、黃頭扇尾鶺鴒、白頭翁、紅嘴黑鶺鴒、粉紅鸚嘴、山紅頭 | 5 種,分別為綠頭鴨、野鴿、喜鵲、家八哥、白尾八哥 | 麻雀、白頭翁、黃頭鷺 | 3.00 | 0.80 |
| | 2022 年夏季 | 24 科 40 種 | 黑翅鳶(II) | 小彎嘴 | 12 種,分別為金背鳩、南亞夜鷹、小雨燕、大卷尾、黑枕藍鶺鴒、樹鵲、褐頭鷓鴣、黃頭扇尾鶺鴒、白頭翁、紅嘴黑鶺鴒、粉紅鸚嘴、山紅頭 | 5 種,分別為綠頭鴨、野鴿、喜鵲、家八哥、白尾八哥 | 麻雀、白頭翁、洋燕 | 2.89 | 0.78 |
| | 2022 年秋季 | 24 科 46 種 | 黑翅鳶(II)、紅尾伯勞(III) | 小彎嘴 | 12 種,分別為金背鳩、南亞夜鷹、小雨燕、大卷尾、黑枕藍鶺鴒、樹鵲、褐頭鷓鴣、黃頭扇尾鶺鴒、白頭翁、紅嘴黑鶺鴒、粉紅鸚嘴、山紅頭 | 6 種,分別為綠頭鴨、野鴿、喜鵲、亞洲輝椋鳥、家八哥、白尾八哥 | 麻雀、白頭翁、斯氏繡眼 | 2.82 | 0.74 |
| | 2022 年冬季 | 27 科 50 種 | 紅尾伯勞(III) | 小彎嘴 | 12 種,分別為金背鳩、南亞夜鷹、小雨燕、大卷尾、黑枕藍鶺鴒、樹鵲、褐頭鷓鴣、黃頭扇尾鶺鴒、白頭翁、紅嘴黑鶺鴒、粉紅鸚嘴、山紅頭 | 5 種,分別為綠頭鴨、野鴿、喜鵲、家八哥、白尾八哥 | 麻雀、白頭翁、家燕 | 3.13 | 0.80 |
| | 2023 年春季 | 25 科 43 種 | 黑翅鳶(II)、紅尾伯勞(III) | 小彎嘴 | 12 種,分別為金背鳩、南亞夜鷹、小雨燕、大卷尾、黑枕藍鶺鴒、樹鵲、褐頭鷓鴣、黃頭扇尾鶺鴒、白頭翁、紅嘴黑鶺鴒、粉紅鸚嘴、山紅頭 | 5 種,分別為綠頭鴨、野鴿、喜鵲、家八哥、白尾八哥 | 麻雀、白頭翁、家燕 | 2.97 | 0.79 |
| 營運 階段 | 2023 年夏季 | 18 科 32 種 | 黑翅鳶(II) | 小彎嘴 | 10 種,分別為金背鳩、南亞夜鷹、小雨燕、大卷尾、樹鵲、褐頭鷓鴣、白頭翁、紅嘴黑鶺鴒、粉紅鸚嘴、山紅頭 | 4 種,分別為野鴿、喜鵲、家八哥、白尾八哥 | 麻雀、白頭翁、小白鷺 | 2.97 | 0.86 |
| | 2023 年秋季 | 22 科 39 種 | 黑翅鳶(II)、紅尾伯勞(III) | 小彎嘴 | 11 種,金背鳩、南亞夜鷹、小雨燕、大卷尾、黑枕藍鶺鴒、樹鵲、褐頭鷓鴣、白頭翁、紅嘴黑鶺鴒、粉紅鸚嘴、山紅頭 | 4 種,分別為野鴿、喜鵲、家八哥、白尾八哥 | 麻雀、白頭翁、家燕 | 3.05 | 0.83 |
| | 2023 年冬季 | 26 科 47 種 | 紅尾伯勞(III) | 小彎嘴 | 11 種,金背鳩、南亞夜鷹、小雨燕、大卷尾、黑枕藍鶺鴒、樹鵲、褐頭鷓鴣、白頭翁、紅嘴黑鶺鴒、粉紅鸚嘴、山紅頭 | 5 種,綠頭鴨、野鴿、喜鵲、家八哥、白尾八哥 | 麻雀、白尾八哥、白頭翁 | 3.24 | 0.84 |
| | 2024 年春季 | 20 科 35 種 | 松雀鷹(II)、領角鴉(II)、彩鶺鴒(II) | 小彎嘴 | 10 種,松雀鷹、領角鴉、南亞夜鷹、大卷尾、黑枕藍鶺鴒、褐頭鷓鴣、白頭翁、紅嘴黑鶺鴒、粉紅鸚嘴、山紅頭 | 6 種,野鴿、喜鵲、家八哥、白尾八哥、黑領椋鳥、灰頭椋鳥 | 麻雀、白尾八哥、白頭翁 | 2.52 | 0.73 |

表 3.1.12-1 歷次調查陸域鳥類彙整表(續 3)

| 工程 期程 | 調查 季次 | 物種組成 | 保育類 | 特有種 | 特有亞種 | 外來種 | 優勢物種 | 多樣性指 數(H') | 均勻度指 數(E) |
|----------|----------|-----------|--|----------------------------|--|------------------------------------|--------------------|---------------|--------------|
| 營運 階段 | 2024 年夏季 | 19 科 32 種 | 彩鶇(II)、小燕鷗(II)、黑翅鳶(II)、領角鴉(II)、臺灣畫眉(II) | 臺灣竹雞 五色鳥 小彎嘴 臺灣畫眉 | 9 種，分別為金背鳩、南亞夜鷹、小雨燕、領角鴉、黑枕藍鶇、褐頭鷓鴣、白頭翁、紅嘴黑鶇、山紅頭， | 6 種，包括野鴿、黑領棕鳥、家八哥、白尾八哥、鶇鴉、白腰鶇鴉 | 白尾八哥、斯氏繡眼(綠繡眼)、黃頭鷺 | 2.72 | 0.77 |
| | 2024 年秋季 | 23 科 36 種 | 彩鶇(II)、魚鷹(II)、黑翅鳶(II)、紅尾伯勞(III)等 | 小彎嘴 | 7 種，分別為金背鳩、大卷尾、黑枕藍鶇、樹鶇、褐頭鷓鴣、白頭翁、紅嘴黑鶇 | 4 種，野鴿、家八哥、白尾八哥、鶇鴉 | 斯氏繡眼、赤足鶇、彩鶇、野鴿 | 2.55 | 0.73 |
| | 2024 年冬季 | 22 科 34 種 | 魚鷹(II)、松雀鷹(II)、領角鴉(II)、遊隼(II)、紅尾伯勞(III) | 無 | 9 種，分別為小雨燕、松雀鷹、領角鴉、大卷尾、樹鶇、褐頭鷓鴣、白頭翁、紅嘴黑鶇、山紅頭 | 6 種，包括野鴿、喜鶇、家八哥、白尾八哥、鶇鴉、白腰鶇鴉 | 野鴿、白頭翁 | 2.46 | 0.68 |
| | 2025 年春季 | 17 科 30 種 | 領角鴉(II) | 小彎嘴 | 7 種，領角鴉、大卷尾、黑枕藍鶇、褐頭鷓鴣、白頭翁、紅嘴黑鶇、山紅頭 | 6 種，包括喜鶇、黑領棕鳥、灰頭棕鳥、家八哥、白尾八哥、白腰鶇鴉 | 麻雀、白尾八哥 | 2.5 | 0.74 |
| | 2025 年夏季 | 20 科 36 種 | 小燕鷗(II)、鳳頭燕鷗(II)、領角鴉(II)、燕鴉(III)、黑頭文鳥(III) | 五色鳥、小彎嘴 | 10 種，金背鳩、南亞夜鷹、小雨燕、領角鴉、大卷尾、黑枕藍鶇、褐頭鷓鴣、白頭翁、紅嘴黑鶇、山紅頭 | 7 種，野鴿、亞洲輝棕鳥、黑領棕鳥、家八哥、白尾八哥、鶇鴉、白腰鶇鴉 | 燕鴉、斯氏繡眼 | 2.99 | 0.84 |
| | 2025 年秋季 | 20 科 27 種 | 彩鶇(II)、魚鷹(II)、黑翅鳶(II)、紅尾伯勞(III) | 無 | 8 種，南亞夜鷹、大卷尾、樹鶇、黑枕藍鶇、褐頭鷓鴣、白頭翁、紅嘴黑鶇、山紅頭 | 7 種，野鴿、喜鶇、黑領棕鳥、家八哥、白尾八哥、鶇鴉、白腰鶇鴉 | 斯氏繡眼 | 2.39 | 0.73 |
| | 2025 年冬季 | 21 科 32 種 | 魚鷹(II)、黑翅鳶(II) | 無 | 8 種，金背鳩、南亞夜鷹、小雨燕、大卷尾、黑枕藍鶇、褐頭鷓鴣、白頭翁、紅嘴黑鶇 | 6 種，野鴿、喜鶇、家八哥、白尾八哥、白腰鶇鴉 | 小雨燕 | 2.64 | 0.76 |

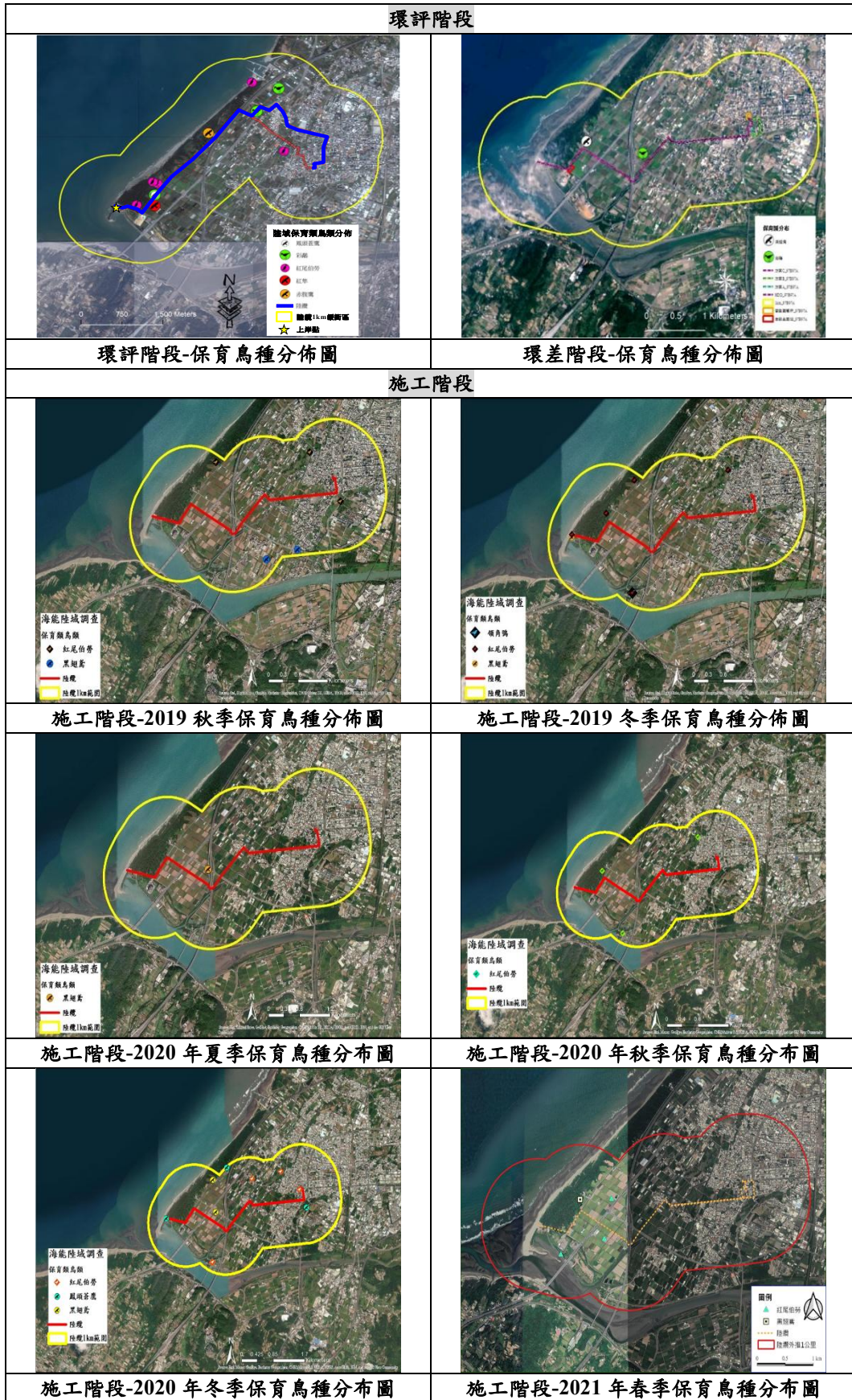


圖 3.1.12-1 保育鳥種分佈圖

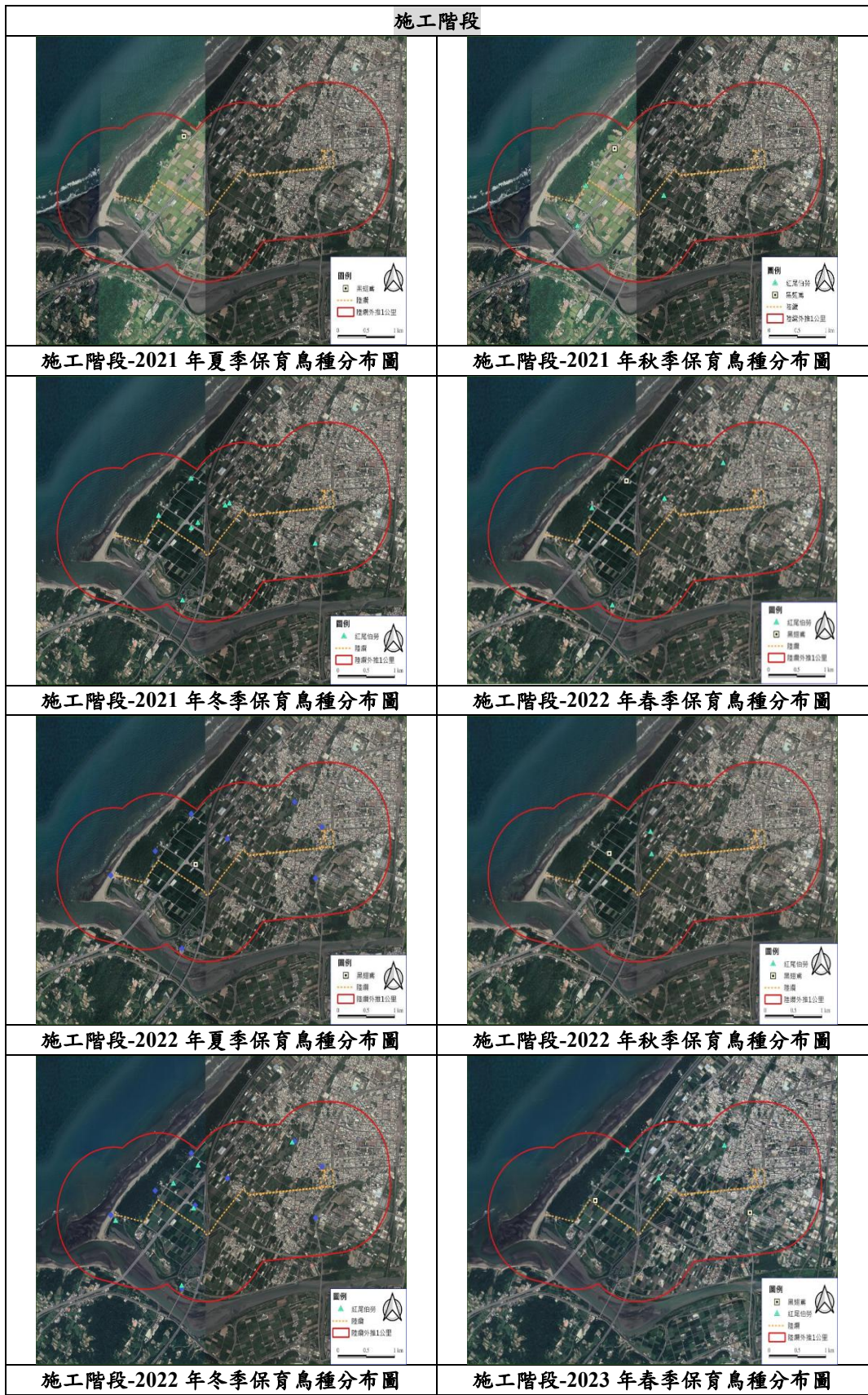


圖 3.1.12-1 保育鳥種分布圖(續 1)

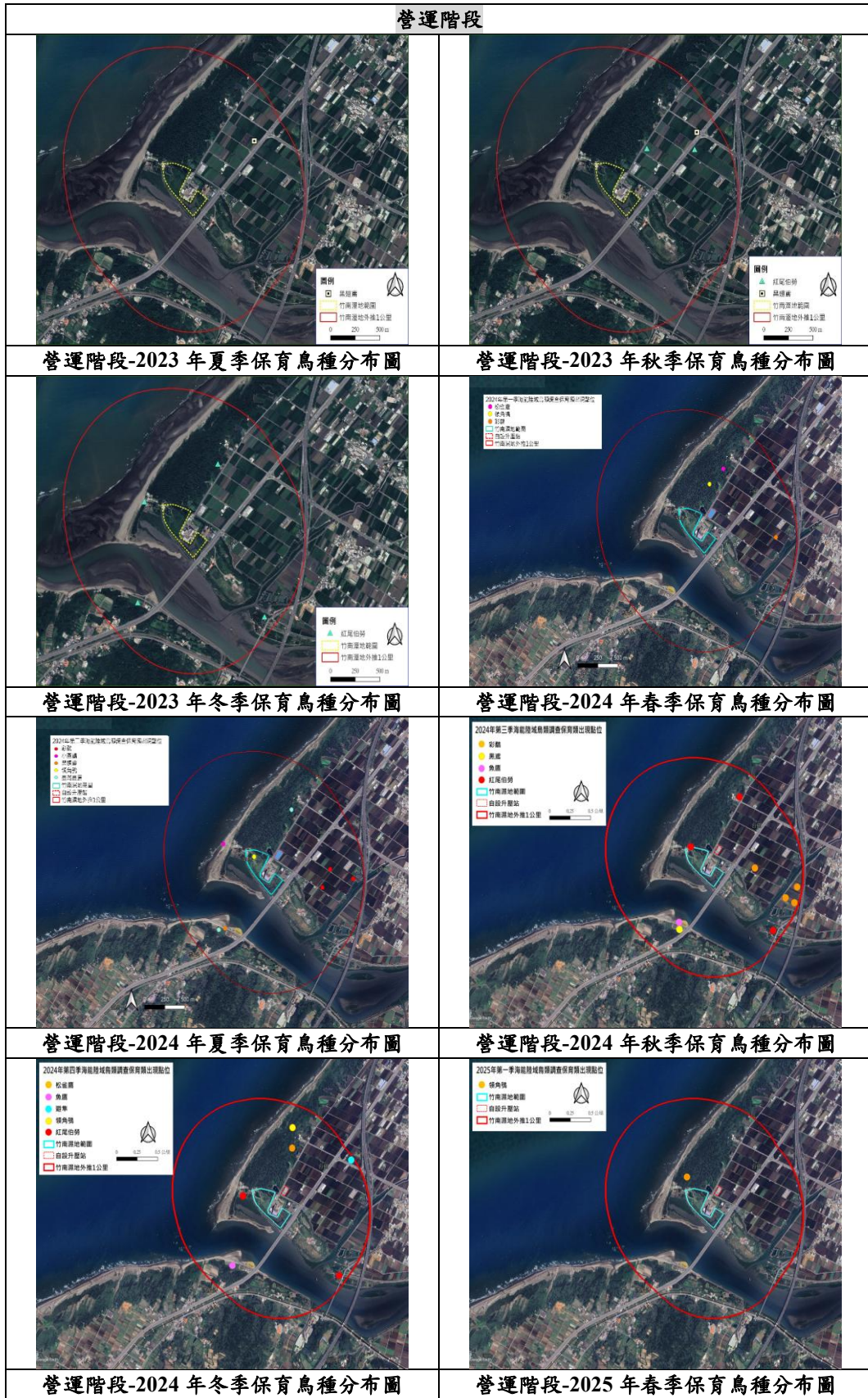


圖 3.1.12-1 保育鳥種分布圖(續 2)

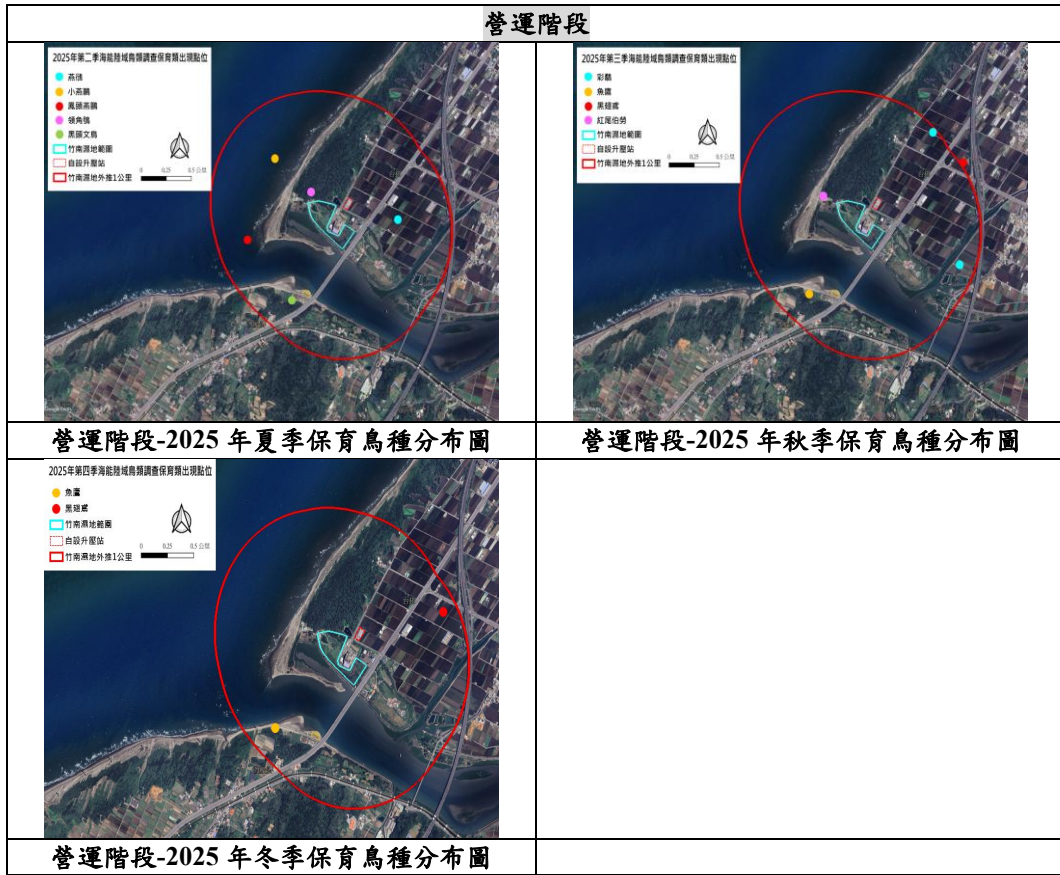


圖 3.1.12-1 保育鳥種分布圖(續 3)

3.1.13 水域生態

參考環差階段及過去監測結果，水域植物中發現稀有植物包括苦檻藍、水筆仔等 2 種，均為人工植栽，屬植物紅皮書名錄；魚類、蝦蟹類、螺貝類、蜻蛉類、水生昆蟲類均未發現保育類物種。

一、環差階段

環差階段未發現稀有植物，魚類、蝦蟹類、螺貝類、蜻蛉類、水生昆蟲類等均未發現保育類物種。

二、施工階段

發現稀有植物共 1 種，為水筆仔，魚類、蝦蟹類、螺貝類、蜻蛉類、水生昆蟲類等均未發現保育類物種。

三、營運階段

發現稀有植物共 2 種，為水筆仔、苦檻藍，魚類、蝦蟹類、螺貝類、蜻蛉類、水生昆蟲類等均未發現保育類物種。

四、本季監測結果

本季水域植物與歷季監測結果詳表 3.1.13-1，比較歷季監測結果，水域植物覆蓋情形易隨季節變化而有微幅波動，故整體而言，植被類型差異不大。由於目前屬營運階段監測，將持續監測是否會受到營運行為所影響。

本季水域動物與較歷季監測結果詳表 3.1.13-2~表 3.1.13-6，整體而言，冬季蜻蛉目物種，以及水生昆蟲也受氣溫下降而減少(無發現水域環境有汙染或是明顯異動的狀況)。魚、蝦、蟹、螺、貝種類也無明顯變動。

表 3.1.13-1 歷次調查水域植物彙整表

| 工程期程 | 調查季次 | 物種組成 | 特有植物 | 稀有植物 |
|------|-------------|-----------|------|------------|
| 環說階段 | 環說階段無水域生態調查 | | | |
| 環差階段 | 環差 | 8科8屬8種 | 無 | 無 |
| 施工階段 | 2019年秋季 | 8科9屬9種 | 無 | 無 |
| | 2019年冬季 | 8科9屬9種 | 無 | 無 |
| | 2020年春季 | 8科9屬9種 | 無 | 無 |
| | 2020年夏季 | 8科9屬9種 | 無 | 無 |
| | 2020年秋季 | 8科9屬9種 | 無 | 無 |
| | 2020年冬季 | 8科9屬9種 | 無 | 無 |
| | 2021年春季 | 8科8屬9種 | 無 | 無 |
| | 2021年夏季 | 8科9屬10種 | 無 | 無 |
| | 2021年秋季 | 8科9屬10種 | 無 | 無 |
| | 2021年冬季 | 8科9屬10種 | 無 | 無 |
| | 2022年春季 | 8科10屬11種 | 無 | 無 |
| | 2022年夏季 | 8科10屬11種 | 無 | 無 |
| | 2022年秋季 | 8科10屬11種 | 無 | 無 |
| | 2022年冬季 | 12科15屬16種 | 無 | 無 |
| | 2023年春季 | 14科18屬20種 | 無 | 1種，水筆仔 |
| 營運階段 | 2023年夏季 | 15科19屬21種 | 無 | 2種，水筆仔、苦檻藍 |
| | 2023年秋季 | 15科19屬21種 | 無 | 2種，水筆仔、苦檻藍 |
| | 2023年冬季 | 15科19屬21種 | 無 | 2種，水筆仔、苦檻藍 |
| | 2024年春季 | 15科19屬21種 | 無 | 2種，水筆仔、苦檻藍 |
| | 2024年夏季 | 12科14屬16種 | 無 | 無 |
| | 2024年秋季 | 12科17屬19種 | 無 | 無 |
| | 2024年冬季 | 10科15屬17種 | 無 | 無 |
| | 2025年夏季 | 11科15屬19種 | 無 | 無 |
| | 2025年秋季 | 11科15屬19種 | 無 | 無 |
| | 2025年冬季 | 11科14屬18種 | 無 | 無 |

表 3.1.13-2 歷次調查水域魚類彙整表

| 工程 期程 | 調查季次 | 物種 組成 | 保育類 | 特有種 | 外來種 | 優勢物種 | 多樣性指數(H') | 均勻度指數(E) |
|----------|-------------|----------|-----|-----------------------------------|--|---------------------|-------------------------|-----------|
| 環說 階段 | 環說階段無水域生態調查 | | | | | | | |
| 環差 階段 | 2018年夏季 | 6科10種 | 無 | 無 | 食蚊魚、尼羅口孵非鯽、吉利慈鯛、鯉、鯽 | 尼羅口孵魚及食蚊魚 | - | - |
| 施工 階段 | 2019年秋季 | 6科11種 | 無 | 無 | 有線鱧、尼羅口孵非鯽及吉利非鯽及食蚊魚 | 食蚊魚及尼羅口孵非鯽 | 0.15-0.37 | 0.36-1.00 |
| | 2019年冬季 | 4科6種 | 無 | 無 | 尼羅口孵非鯽、吉利非鯽及食蚊魚 | 食蚊魚、吉利非鯽及尼羅口 孵非鯽 | 0.04-0.64 | 0.14-0.91 |
| | 2020年春季 | 6科10種 | 無 | 明潭吻鰕 虎 | 線鱧、吉利非鯽、尼羅口孵非鯽及食蚊魚 | 吉利非鯽、食蚊魚及尼羅口 孵非鯽 | 0.12-0.48 | 0.39-0.99 |
| | 2020年夏季 | 5科10種 | 無 | 無 | 尼羅口孵非鯽、吉利慈鯛、食蚊魚、孔雀花鱔及線鱧 | 尼羅口孵非鯽、食蚊魚及線 鱧 | 0.21-0.71 | 0.58-0.78 |
| | 2020年秋季 | 4科5種 | 無 | 無 | 尼羅口孵非鯽、食蚊魚及線鱧 | 食蚊魚、尼羅口孵非鯽 | 0.03-0.43 | 0.09-0.90 |
| | 2020年冬季 | 2科2種 | 無 | 無 | 尼羅口孵非鯽及食蚊魚 | 食蚊魚 | 0-0.28 (排除無資料的A及D區) | 0.41 |
| | 2021年春季 | 5科6種 | 無 | 無 | 食蚊魚、孔雀花鱔、線鱧、口孵非鯽、絲鰭毛足鬥魚及豹 紋翼甲鯰 | 口孵非鯽 | 0.19-1.08 (排除無資料的D區) | 0.28-0.98 |
| | 2021年夏季 | 5科6種 | 無 | 無 | 食蚊魚、孔雀花鱔、線鱧、口孵非鯽及豹紋翼甲鯰 | 口孵非鯽 | 0.15-1.19 | 0.22-0.99 |
| | 2021年秋季 | 6科7種 | 無 | 無 | 食蚊魚、孔雀花鱔、線鱧、口孵非鯽、大彈塗魚、絲鰭毛 足鬥魚及豹紋翼甲鯰 | 口孵非鯽 | 0.16-1.06 (排除無資料的D區) | 0.24-0.90 |
| | 2021年冬季 | 5科6種 | 無 | 無 | 食蚊魚、孔雀花鱔、線鱧、口孵非鯽及豹紋翼甲鯰 | 口孵非鯽 | 0-1.05 | 0.34-0.99 |
| | 2022年春季 | 6科7種 | 無 | 無 | 食蚊魚、孔雀花鱔、線鱧、口孵非鯽、絲鰭毛足鬥魚及豹 紋翼甲鯰 | 口孵非鯽 | 0-1.12 | 0.29-0.78 |
| | 2022年夏季 | 5科6種 | 無 | 無 | 食蚊魚、孔雀花鱔、線鱧、口孵非鯽及豹紋翼甲鯰 | 口孵非鯽 | 0-1.17 | 0.23-1.00 |
| | 2022年秋季 | 6科7種 | 無 | 無 | 食蚊魚、孔雀花鱔、線鱧、口孵非鯽、絲鰭毛足鬥魚及豹 紋翼甲鯰 | 口孵非鯽 | 0-1.17 | 0.24-0.87 |
| | 2022年冬季 | 5科6種 | 無 | 無 | 食蚊魚、孔雀花鱔、線鱧、口孵非鯽及豹紋翼甲鯰 | 口孵非鯽 | 0-0.86 | 0.34-0.99 |
| 2023年春季 | 6科7種 | 無 | 無 | 食蚊魚、孔雀花鱔、線鱧、口孵非鯽、絲鰭毛足鬥魚及豹 紋翼甲鯰 | 口孵非鯽 | 0-1.11 | 0.27-0.88 | |
| 營運 階段 | 2023年夏季 | 6科7種 | 無 | 無 | 食蚊魚、孔雀花鱔、線鱧、口孵非鯽、絲鰭毛足鬥魚及豹 紋翼甲鯰 | 口孵非鯽 | 0.17-1.13 | 0.25-0.79 |
| | 2023年秋季 | 6科7種 | 無 | 無 | 食蚊魚、孔雀花鱔、線鱧、口孵非鯽、絲鰭毛足鬥魚及豹 紋翼甲 | 口孵非鯽 | 0.16-1.14 | 0.24-0.81 |

表 3.1.13-2 歷次調查水域魚類彙整表(續)

| 工程 期程 | 調查季次 | 物種 組成 | 保育類 | 特有種 | 外來種 | 優勢物種 | 多樣性指數(H') | 均勻度指數(E) |
|----------|---------|----------|-----|-----------------------------|------------------------------|-----------|---------------|--------------|
| 營運 階段 | 2023年冬季 | 6科7種 | 無 | 無 | 食蚊魚、孔雀花鱒、線鱧、口孵非鯽、絲鰭毛足鬥魚及豹紋翼甲 | 口孵非鯽 | 0.21-1.04 | 0.30-0.86 |
| | 2024年春季 | 8科13種 | 無 | 無 | 食蚊魚、孔雀花鱒、線鱧、口孵非鯽、雜交口孵魚及雜交翼甲鱖 | 雜交口孵魚 | 0.59-0.78 | 0.70-0.77 |
| | 2024年夏季 | 8科15種 | 無 | 無 | 食蚊魚、孔雀花鱒、線鱧、口孵非鯽、雜交口孵魚及雜交翼甲鱖 | 雜交口孵魚 | 0.53~0.76 | 0.59~0.74 |
| | 2024年秋季 | 8科15種 | 無 | 無 | 食蚊魚、孔雀花鱒、線鱧、雜交口孵魚及雜交翼甲鱖 | 雜交口孵魚 | 0.69~0.76 | 0.65~0.74 |
| | 2024年冬季 | 8科15種 | 無 | 無 | 食蚊魚、孔雀花鱒、線鱧、雜交口孵魚及雜交翼甲鱖 | 雜交口孵魚 | 0.70~0.73 | 0.69~0.74 |
| | 2025年春季 | 8科14種 | 無 | 無 | 食蚊魚、孔雀花鱒、線鱧、雜交口孵魚及雜交翼甲鱖 | 雜交口孵魚 | 0.56~0.68 | 0.64~0.72 |
| | 2025年夏季 | 8科13種 | 無 | 無 | 食蚊魚、孔雀花鱒、線鱧、雜交口孵魚及雜交翼甲鱖 | 雜交口孵魚 | 0.49~0.74 | 0.67~0.81 |
| | 2025年秋季 | 8科14種 | 無 | 無 | 食蚊魚、孔雀花鱒、線鱧、雜交口孵魚及雜交翼甲鱖 | 雜交口孵魚 | 0.52~0.64 | 0.56~0.77 |
| 2025年冬季 | 8科14種 | 無 | 無 | 食蚊魚、朱文錦、孔雀花鱒、線鱧、雜交口孵魚及雜交翼甲鱖 | 雜交口孵魚 | 0.49~0.74 | 0.62~0.76 | |

參考資料：台灣生物多樣性入口網 [http://taibif.tw/\(2020\)](http://taibif.tw/(2020))、中央研究院台灣魚類資料庫 <http://fishdb.sinica.edu.tw/>

表 3.1.13-3 歷次調查蝦蟹類彙整表

| 工程 期程 | 調查季次 | 物種組成 | 保育類 | 特有種 | 外來種 | 優勢物種 | 多樣性指數(H') | 均勻度指數(E) |
|----------|-------------|-------|-------|-------|-----------|---------------------|---------------------------|---------------------------|
| 環說 階段 | 環說階段無水域生態調查 | | | | | | | |
| 環差 階段 | 2018年夏季 | 4科7種 | 無 | 無 | 無 | 無齒螳臂蟹 | - | - |
| 施工 階段 | 2019年秋季 | 6科9種 | 無 | 無 | 福壽螺 | 瘤螯、網螯、福壽螺塔螯、流紋螯及石田螺 | 0.052-0.685 | 0.172-0.908 |
| | 2019年冬季 | 4科4種 | 無 | 台灣厚蟹 | 無 | 日本沼蝦 | 0.439(僅E區) | 0.921(僅E區) |
| | 2020年春季 | 3科3種 | 無 | 無 | 無 | 日本沼蝦、字紋弓蟹 | 0.14 | 0.47 |
| | 2020年夏季 | 4科4種 | 無 | 無 | 無 | 日本沼蝦、雙齒近相手蟹 | 0.32 | 0.67 |
| | 2020年秋季 | 4科5種 | 無 | 無 | 無 | 日本沼蝦、雙齒近相手蟹、刀額新對蝦 | 0-0.49(排除無資料的A、D及F區) | 0.45 |
| | 2020年冬季 | 4科4種 | 無 | 無 | 無 | 日本沼蝦 | 0-0.15(排除無資料的D及F區) | 0.51 |
| | 2021年春季 | 4科6種 | 無 | 無 | 無 | 日本沼蝦 | 0-1.31(排除無資料的D及F區) | 0.92-0.95 |
| | 2021年夏季 | 5科7種 | 無 | 台灣泥蟹 | 無 | 日本沼蝦 | 0-1.40(排除無資料的D及F區) | 0.87-0.99 |
| | 2021年秋季 | 6科9種 | 無 | 無 | 無 | 日本沼蝦 | 0-1.70(排除無資料的D及F區) | 0.87-0.97 |
| | 2021年冬季 | 4科5種 | 無 | 無 | 無 | 日本沼蝦 | 0-0.88(排除無資料的D及F區) | 0.80-0.92 |
| | 2022年春季 | 6科9種 | 無 | 無 | 無 | 日本沼蝦 | 0-1.62(排除無資料的D及F區) | 0.80-0.92 |
| | 2022年夏季 | 7科9種 | 無 | 台灣泥蟹 | 無 | 日本沼蝦 | 0-1.62(排除無資料的D及F區) | 0.83-0.99 |
| | 2022年秋季 | 6科9種 | 無 | 無 | 無 | 日本沼蝦 | 0-1.70(排除無資料的D及F區) | 0.87-0.97 |
| | 2022年冬季 | 4科5種 | 無 | 無 | 無 | 日本沼蝦 | 0-0.88(排除無資料的D及F區) | 0.80-0.92 |
| 營運 階段 | 2023年春季 | 6科9種 | 無 | 無 | 無 | 日本沼蝦 | 0-1.72(排除無資料的F區) | 0.86-0.88 |
| | 2023年夏季 | 6科9種 | 無 | 無 | 無 | 日本沼蝦 | 0-1.72(排除無資料的F區) | 0.88-1.00 |
| | 2023年秋季 | 6科9種 | 無 | 無 | 無 | 日本沼蝦 | 0.68-1.67(排除無資料的B、C、D、F區) | 0.86-0.99(排除無資料的B、C、D、F區) |
| | 2023年冬季 | 6科9種 | 無 | 無 | 無 | 日本沼蝦 | 0.67-1.62(排除無資料的B、C、D、F區) | 0.83-0.97(排除無資料的B、C、D、F區) |
| | 2024年春季 | 5科9種 | 無 | 假鋸齒米蝦 | 克氏原螯蛄 | 日本沼蝦 | 0.54-0.62 | 0.79-0.90 |
| | 2024年夏季 | 6科9種 | 無 | 假鋸齒米蝦 | 克氏原螯蛄 | 日本沼蝦 | 0.52~0.66 | 0.70~0.94 |
| | 2024年秋季 | 5科11種 | 無 | 假鋸齒米蝦 | 克氏原螯蛄 | 日本沼蝦 | 0.68~0.77 | 0.74~0.93 |
| | 2024年冬季 | 5科11種 | 無 | 假鋸齒米蝦 | 克氏原螯蛄 | 台灣泥蟹、日本沼蝦 | 0.56~0.64 | 0.72~0.98 |
| 2025年春季 | 5科11種 | 無 | 假鋸齒米蝦 | 克氏原螯蛄 | 台灣泥蟹、日本沼蝦 | 0.56~0.63 | 0.62~0.99 | |

表 3.1.13-3 歷次調查蝦蟹類彙整表(續 1)

| 工程 期程 | 調查季次 | 物種組成 | 保育類 | 特有種 | 外來種 | 優勢物種 | 多樣性指數(H') | 均勻度指數(E) |
|----------|---------|-------|-----|-----------|-------|------------|---------------|--------------|
| 營運 階段 | 2025年夏季 | 5科8種 | 無 | 假鋸齒米 蝦 | 克氏原螯蛄 | 日本沼蝦、鋸齒新米蝦 | 0.28~0.56 | 0.72~0.92 |
| | 2025年秋季 | 5科8種 | 無 | 假鋸齒米 蝦 | 克氏原螯蛄 | 日本沼蝦、鋸齒新米蝦 | 0.22~0.55 | 0.6~0.94 |
| | 2025年冬季 | 5科11種 | 無 | 假鋸齒米 蝦 | 克氏原螯蛄 | 鋸齒新米蝦 | 0.28~0.74 | 0.64~0.94 |

參考資料：台灣生物多樣性入口網 <http://taibif.tw/>(2020)，生息狀態參考自施志昫、李伯雯所著台灣淡水蟹圖鑑(2009)、施志昫等所著台灣的淡水蝦(1998)

表 3.1.13-4 歷次調查螺貝類彙整表

| 工程 期程 | 調查季次 | 物種組成 | 保育類 | 特有種 | 外來種 | 優勢物種 | 多樣性指數(H') | 均勻度 指數(E) |
|----------|-------------|-------|-----|--------|--------|------------------------|-------------------------|-------------------------|
| 環說 階段 | 環說階段無水域生態調查 | | | | | | | |
| 環差 階段 | 2018年夏季 | 4科5種 | 無 | 無 | 福壽螺 | 瘤蜷、福壽螺及石田螺 | - | - |
| 施工 階段 | 2019年秋季 | 6科9種 | 無 | 無 | 福壽螺 | 瘤蜷、網蜷、福壽螺塔蜷、流紋蜷及石田螺 | 0.05-0.69 | 0.17-0.91 |
| | 2019年冬季 | 5科10種 | 無 | 無 | 福壽螺 | 瘤蜷、福壽螺卵、福壽螺、石田螺、塔蜷及流紋蜷 | 0.30-0.63 | 0.70-1.00 |
| | 2020年春季 | 7科12種 | 無 | 無 | 福壽螺 | 流紋蜷、瘤蜷、塔蜷及福壽螺 | 0.02-0.60 | 0.04-0.77 |
| | 2020年夏季 | 6科7種 | 無 | 無 | 福壽螺 | 福壽螺、瘤蜷、網蜷 | 0.01-0.60 | 0.03-0.78 |
| | 2020年秋季 | 4科6種 | 無 | 無 | 福壽螺 | 福壽螺、瘤蜷、流紋蜷 | 0-0.22 | 0.30-0.72 |
| | 2020年冬季 | 4科4種 | 無 | 無 | 福壽螺 | 福壽螺 | 0-0.52 | 0.86 |
| | 2021年春季 | 4科4種 | 無 | 無 | 福壽螺 | 福壽螺 | 0-0.67(排除無資料的D區) | 0.39-0.97 |
| | 2021年夏季 | 4科4種 | 無 | 無 | 福壽螺 | 福壽螺 | 0-0.63(排除無資料的D區) | 0.39-0.90 |
| | 2021年秋季 | 4科4種 | 無 | 無 | 福壽螺 | 福壽螺 | 0-0.97(排除無資料的D區) | 0.36-0.88 |
| | 2021年冬季 | 3科3種 | 無 | 無 | 福壽螺 | 福壽螺 | 0-0.66(排除無資料的D區) | 0.40-0.95 |
| | 2022年春季 | 4科4種 | 無 | 無 | 福壽螺 | 福壽螺 | 0-0.54(排除無資料的D區) | 0.38-0.78 |
| | 2022年夏季 | 4科4種 | 無 | 無 | 福壽螺 | 福壽螺 | 0-0.61(排除無資料的D區) | 0.38-0.88 |
| | 2022年秋季 | 4科4種 | 無 | 無 | 福壽螺 | 福壽螺 | 0-0.66 | 0.42-0.95 |
| | 2022年冬季 | 3科3種 | 無 | 無 | 福壽螺 | 福壽螺 | 0-0.67 | 0.44-0.99 |
| 營運 階段 | 2023年春季 | 4科4種 | 無 | 無 | 福壽螺 | 福壽螺 | 0-0.65 | 0.46-0.94 |
| | 2023年夏季 | 4科4種 | 無 | 無 | 福壽螺 | 福壽螺 | 0-0.58 | 0.45-0.83 |
| | 2023年秋季 | 4科4種 | 無 | 無 | 福壽螺 | 福壽螺 | 0.53-0.64(排除無資料的D、E、F區) | 0.48-0.92(排除無資料的D、E、F區) |
| | 2023年冬季 | 4科4種 | 無 | 無 | 福壽螺 | 福壽螺 | 0.35-0.65(排除無資料的D、E、F區) | 0.31-0.94(排除無資料的D、E、F區) |
| | 2024年春季 | 5科5種 | 無 | 無 | 福壽螺 | 福壽螺 | 0.38-0.60 | 0.63-0.86 |
| | 2024年夏季 | 6科9種 | 無 | 無 | 囊螺與福壽螺 | 福壽螺 | 0.33~0.58 | 0.55~0.83 |
| | 2024年秋季 | 5科5種 | 無 | 無 | 囊螺與福壽螺 | 福壽螺 | 0.44~0.66 | 0.6~0.81 |
| | 2024年冬季 | 5科5種 | 無 | 無 | 囊螺與福壽螺 | 福壽螺 | 0.37~0.55 | 0.68~0.79 |
| | 2025年春季 | 5科5種 | 無 | 無 | 囊螺與福壽螺 | 福壽螺 | 0.32~0.57 | 0.63~0.96 |
| | 2025年夏季 | 5科5種 | 無 | 無 | 囊螺與福壽螺 | 福壽螺 | 0.28~0.63 | 0.67~0.92 |
| 2025年秋季 | 5科5種 | 無 | 無 | 囊螺與福壽螺 | 福壽螺 | 0.29~0.5 | 0.64~0.97 | |
| 2025年冬季 | 5科5種 | 無 | 無 | 囊螺與福壽螺 | 福壽螺 | 0.29~0.55 | 0.53~0.97 | |

參考資料：台灣生物多樣性入口網 <http://taibif.tw/>(2020)，生息狀態參考自賴景陽所著貝類(台灣自然觀察圖鑑)(1988)

表 3.1.13-5 歷次調查水生昆蟲類彙整表

| 工程 期程 | 調查季次 | 物種組成 | 保育類 | 特有種 | 外來種 | 優勢物種 | 多樣性指數(H') | 均勻度指數(E) |
|----------|-------------|---------|-----|-------|-------|------------------------|---------------------|-----------------|
| 環說 階段 | 環說階段無水域生態調查 | | | | | | | |
| 環差 階段 | 2018年夏季 | 4科11種 | 無 | 無 | 無 | 無 | - | - |
| 施工 階段 | 2019年秋季 | 7科7種 | 無 | 無 | 無 | 無 | 0.30-0.46(排除D、E、F區) | 0.66-1.00 |
| | 2019年冬季 | 5科4種 | 無 | 長足螳蝎蝽 | 無 | 青紋細蟪、暗條澤背黽蝽、金黃蜻蜓及長足螳蝎蝽 | 0.30-0.62(排除A、E、F區) | 0.54-0.85 |
| | 2020年春季 | 4科4種 | 無 | 長足螳蝎蝽 | 無 | 暗條澤背黽蝽、長足螳蝎蝽及青紋細蟪 | - | - |
| | 2020年夏季 | 2目3科2種 | 無 | 長足螳蝎蝽 | 無 | 無 | - | - |
| | 2020年秋季 | 2目4科4種 | 無 | 無 | 無 | 無 | - | - |
| | 2020年冬季 | 5目11科 | 無 | 無 | 無 | 無 | - | - |
| | 2021年春季 | 3目6科 | 無 | 無 | 無 | 黽蝽科及搖蚊科 | 0-1.47 | 0.82-0.95 |
| | 2021年夏季 | 3目6科 | 無 | 無 | 無 | 搖蚊科 | 0-1.31 | 0.73-0.91 |
| | 2021年秋季 | 3目6科 | 無 | 無 | 無 | 搖蚊科 | 0-1.31 | 0.75-0.91 |
| | 2021年冬季 | 3目5科 | 無 | 無 | 無 | 搖蚊科 | 0-1.34 | 0.74-0.93 |
| | 2022年春季 | 3目6科 | 無 | 無 | 無 | 搖蚊科 | 0-1.43 | 0.80-0.91 |
| | 2022年夏季 | 3目6科 | 無 | 無 | 無 | 搖蚊科 | 0-1.28 | 0.71-0.94 |
| | 2022年秋季 | 3目5科 | 無 | 無 | 無 | 搖蚊科 | 0-1.26 | 0.72-0.91 |
| | 2022年冬季 | 3目5科 | 無 | 無 | 無 | 搖蚊科 | 0-1.33 | 0.76-0.92 |
| 營運 階段 | 2023年春季 | 3目6科 | 無 | 無 | 無 | 搖蚊科 | 0-1.49 | 0.72-0.92 |
| | 2023年夏季 | 3目6科 | 無 | 無 | 無 | 搖蚊科 | 0-1.28 | 0.68-0.92 |
| | 2023年秋季 | 3目6科 | 無 | 無 | 無 | 搖蚊科 | 0.5-1.26(排除E區) | 0.72-0.9(排除E區) |
| | 2023年冬季 | 3目5科 | 無 | 無 | 無 | 搖蚊科 | 0.52-1.27(排除E區) | 0.70-0.92(排除E區) |
| | 2024年春季 | 4科1亞科4種 | 無 | 無 | 無 | 黽蝽科 | 1.03 | 0.74 |
| | 2024年夏季 | 4科11種 | 無 | 無 | 無 | 小寬肩椿屬 | 1.58 | 0.76 |
| | 2024年秋季 | 2科2種 | 無 | 無 | 無 | 圓臀大黽蝽 | 0.56 | 0.81 |
| | 2024年冬季 | 無 | 無 | 無 | 無 | 無 | 無 | 無 |
| | 2025年春季 | 5科5種 | 無 | 無 | 無 | 圓臀大黽蝽 | 1.89 | 0.97 |
| | 2025年夏季 | 4科4種 | 無 | 無 | 無 | 圓臀大黽蝽 | 0.42 | 0.3 |
| 2025年秋季 | 2科2種 | 無 | 無 | 無 | 圓臀大黽蝽 | 0.35 | 0.5 | |
| 2025年冬季 | 5科6種 | 無 | 無 | 無 | 黑斑鄰固蝽 | 1.25 | 0.7 | |

參考資料：蜻蛉目成蟲名錄及特有類別等係參考自台灣蜻蛉目昆蟲檢索圖鑑(林&楊,2016)

表 3.1.13-6 歷次調查蜻蛉類彙整表

| 工程 期程 | 調查季次 | 物種組成 | 保育類 | 特有種 | 外來種 | 優勢物種 | 多樣性指數(H') | 均勻度指數(E) |
|----------|-------------|-------|-----|-----|------|--------------------------|-----------------------|-------------|
| 環說 階段 | 環說階段無水域生態調查 | | | | | | | |
| 環差 階段 | 2018年夏季 | 3科11種 | 無 | 無 | 無 | 黃幼蜻蜓、褐斑蜻蜓、薄翅蜻蜓 | 0.219-0.696 | 0.364-0.794 |
| 施工 階段 | 2019年秋季 | 2科6種 | 無 | 無 | 無 | 青紋細蟪、褐斑蜻蜓、薄翅蜻蜓及侏儒蜻蜓 | 0.276-0.577(排除B、D、F區) | 0.756-1.959 |
| | 2019年冬季 | 2科3種 | 無 | 無 | 無 | 青紋細蟪、杜松蜻蜓、及橙尾細蟪 | 0.11-0.34(排除C、E、F區) | 0.35-1.00 |
| | 2020年春季 | - | - | - | - | - | - | - |
| | 2020年夏季 | 3科11種 | 無 | 無 | 無 | 褐斑蜻蜓、薄翅蜻蜓 | 0.23-0.29 | 0.24-0.30 |
| | 2020年秋季 | 3科8種 | 無 | 無 | 無 | 褐斑蜻蜓、薄翅蜻蜓、青紋細蟪、侏儒蜻蜓及杜松蜻蜓 | 0.70-0.77 | 0.81-0.89 |
| | 2020年冬季 | 2科2種 | 無 | 無 | 無 | 青紋細蟪、侏儒蜻蜓 | 0.0-0.28 | 0.47-0.92 |
| | 2021年春季 | 3科10種 | 無 | 無 | 無 | 杜松蜻蜓 | 2.04 | 0.88 |
| | 2021年夏季 | 4科11種 | 無 | 無 | 無 | 薄翅蜻蜓 | 1.99 | 0.83 |
| | 2021年秋季 | 4科10種 | 無 | 無 | 無 | 薄翅蜻蜓 | 1.95 | 0.85 |
| | 2021年冬季 | 3科8種 | 無 | 無 | 無 | 青紋細蟪、杜松蜻蜓 | 1.94 | 0.93 |
| | 2022年春季 | 3科10種 | 無 | 無 | 無 | 青紋細蟪、杜松蜻蜓 | 2.13 | 0.92 |
| | 2022年夏季 | 4科11種 | 無 | 無 | 無 | 薄翅蜻蜓、青紋細蟪 | 2.01 | 0.84 |
| | 2022年秋季 | 4科10種 | 無 | 無 | 無 | 薄翅蜻蜓 | 1.93 | 0.84 |
| | 2022年冬季 | 3科8種 | 無 | 無 | 無 | 青紋細蟪 | 1.96 | 0.94 |
| 營運 階段 | 2023年春季 | 3科10種 | 無 | 無 | 無 | 青紋細蟪 | 2.09 | 0.91 |
| | 2023年夏季 | 3科11種 | 無 | 無 | 無 | 薄翅蜻蜓 | 2.08 | 0.87 |
| | 2023年秋季 | 3科10種 | 無 | 無 | 無 | 薄翅蜻蜓 | 1.78 | 0.77 |
| | 2023年冬季 | 3科9種 | 無 | 無 | 無 | 青紋細蟪 | 1.94 | 0.88 |
| | 2024年春季 | 3科3種 | 無 | 無 | 無 | 青紋細蟪 | 1.06 | 0.96 |
| | 2024年夏季 | 4科11種 | 無 | 無 | 無 | 褐斑蜻蜓 | 1.62 | 0.7 |
| | 2024年秋季 | 4科14種 | 無 | 無 | 無 | 猩紅蜻蜓、褐斑蜻蜓、彩裳蜻蜓 | 1.98 | 0.75 |
| | 2024年冬季 | 1科2種 | 無 | 無 | 無 | 青紋細蟪 | 0.5 | 0.72 |
| | 2025年春季 | 2科8種 | 無 | 無 | 無 | 褐斑蜻蜓 | 1.73 | 0.83 |
| | 2025年夏季 | 3科14種 | 無 | 無 | 無 | 褐斑蜻蜓 | 2.05 | 0.78 |
| | 2025年秋季 | 4科14種 | 無 | 無 | 無 | 褐斑蜻蜓 | 1.41 | 0.54 |
| 2025年冬季 | 2科5種 | 無 | 無 | 無 | 侏儒蜻蜓 | 1.29 | 0.8 | |

參考資料：蜻蛉目成蟲名錄及特有類別等係參考自台灣蜻蛉目昆蟲檢索圖鑑(林&楊,2016)

3.1.14 地面水質

參考環評階段、環差階段及施工階段結果，歷次地面水質監測結果除竹南人工暫定重要濕地 BOD 有超過丁類水體水質標準之情形外，其餘各項目均可符合水質標準；監測結果整理如表 3.1.14-1、圖 3.1.14-2 及圖 3.1.14-3 所示。

一、竹南人工暫定重要濕地

(一) pH

本季 pH 值監測結果為 8.3，介於環評階段、環差階段及施工階段測值(7.1~9.0)之間，本季監測結果符合丁類水體水質標準(pH：6.0~9.0)。

(二) BOD

本季 BOD 值監測結果為 49.8 mg/L，介於環評階段、環差階段測值(4.6~92.8 mg/L)，本季監測結果未符合丁類水體水質標準(BOD：8 mg/L 以下)。

(三) COD

本季 COD 值監測結果為 181 mg/L，介於環評階段、環差階段及施工階段測值(20~360 mg/L)。

(四) SS

本季 SS 值監測結果為 88 mg/L，介於環評階段、環差階段及施工階段測值(4.2~152 mg/L)，本季監測結果符合丁類水體水質標準(SS：100 mg/L 以下)。

(五) 氨氮

本季氨氮監測結果為 0.03 mg/L，介於環評階段、環差階段及施工階段測值(0.00~3.2 mg/L)。

(六) 真色色度

本季真色色度監測結果為 39 mg/L，介於歷季監測結果(31~130 mg/L)。

(七) 油脂

本季油脂監測結果為 3.0 mg/L，介於歷季監測結果(0.5~28 mg/L)。

(八) 水溫

本季水溫監測結果為 15.4 °C，低於環評階段、環差階段及施工階段測值(16.1~37.1 °C)之間。

(九) 硝酸鹽氮

本季硝酸鹽氮監測結果為 0.03 mg/L，介於環評階段、環差階段及施工階段測值(N.D.~1.2 mg/L)之間。

(十) 總磷

本季總磷監測結果為 0.367 mg/L，介於環評階段、環差階段及施工階段測值(0.1~9.2 mg/L)之間。

(十一) 溶氧

本季溶氧監測結果為 7.6 mg/L，介於環評階段、環差階段及施工階段測值(1.9~9.6 mg/L)，本季監測結果符合丁類水體水質標準(溶氧：3 mg/L 以上)。

二、自設升壓站

(一) pH

本季 pH 值監測結果為 7.7，介於歷季監測結果(6.7~7.9)之間，本季監測結果符合澆灌用水水質標準(pH：6.0~8.5)。

(二) BOD

本季 BOD 值監測結果為 1.4 mg/L，介於歷季監測結果(0.77~8.4 mg/L)，本季監測結果符合澆灌用水水質標準(BOD：15 mg/L 以下)。

(三) COD

本季 COD 值監測結果為 4.8 mg/L，介於歷季監測結果(3.6~44.5 mg/L)。

(四) SS

本季 SS 值監測結果為 5.8 mg/L，介於歷季監測結果(1.6~52.5mg/L)。

(五) 氨氮

本季氨氮監測結果為 0.04 mg/L，介於歷季監測結果(0.02~0.34 mg/L)之間。

(六) 真色色度

本季真色色度監測結果為 N.D.，低於歷季監測結果(36~94 mg/L)。

(七) 油脂

本季油脂監測結果為 5.3 mg/L，介於歷季監測結果(0.5~35.4 mg/L)之間。

(八) 水溫

本季水溫監測結果為 15.6 °C，高於歷季監測結果(20.6~29.8 °C)。

(九) 硝酸鹽氮

本季硝酸鹽氮監測結果為 0.46 mg/L，介於歷季監測結果(0.45~48.58 mg/L)。

(十) 總磷

本季總磷監測結果為 0.086 mg/L，介於歷季監測結果(0.039~7.69 mg/L)。

(十一) 溶氧

本季溶氧監測結果為 5.1 mg/L，介於歷季監測結果(3.02~5.65 mg/L)。

表 3.1.14-1 歷次地面水質監測成果分析

| 檢測項目 | | pH | BOD | COD | SS | 氨氮 | 真色 色度 | 油脂 | 水溫 | 硝酸 鹽氮 | 總磷 | 溶氧 | |
|------------|------------|--------------------|------|------|-------|------|----------|------|------|----------|------|-------|-----|
| 單位 | | — | mg/L | mg/L | mg/L | mg/L | — | — | °C | mg/L | mg/L | mg/L | |
| 環評 階段 | 2016.02.06 | 竹南濕地 | 7.3 | 12 | 53.4 | 37.5 | 0.04 | — | — | 17.5 | N.D. | 0.16 | 3.8 |
| | | 拓榴溝 (龍鳳排水) | 7.3 | 18 | 39 | 49 | 7 | — | — | 16 | 0 | 1.4 | 3.1 |
| | 2016.03.27 | 竹南濕地 | 8.1 | 8.8 | 38.8 | 15.3 | 0.28 | — | — | 17.5 | 0.08 | 0.27 | 7.6 |
| | | 拓榴溝 (龍鳳排水) | 7.8 | 2.4 | 7.9 | 34 | 1 | — | — | 18 | 0.9 | 0.2 | 6.1 |
| | 2016.04.26 | 竹南濕地 | 8.4 | 4.6 | 20 | 15.2 | 0.1 | — | — | 27.5 | 0.02 | 0.2 | 8.1 |
| | | 拓榴(龍 鳳排水) | 7.2 | 4.9 | 24 | 15 | 7.4 | — | — | 28 | 0 | 0.9 | 3.1 |
| 環差 階段 | 2018.07.19 | 竹南濕地 | 9 | 15.2 | 64.8 | 48.5 | 0.07 | — | — | 37.1 | 0.03 | 0.16 | 7.9 |
| | | 拓榴溝 (龍鳳排水) | 7.6 | 17 | 54 | 53 | 7.3 | — | — | 32 | 0 | 1.4 | 5.3 |
| 施工 階段 | 2019.11.22 | 竹南人工 暫定重要 濕地 | 8.7 | 21 | 84 | 25 | 0.2 | 42 | 0.8 | 25 | N.D. | 0.3 | 9.5 |
| | 2019.12.09 | | 8.9 | 43 | 159 | 59 | 0.1 | 50 | 8 | 18 | N.D. | 0.6 | 9.6 |
| | 2020.01.14 | | 8.6 | 20 | 91 | 15 | 0.1 | 51 | N.D. | 21 | 0 | 0.3 | 9 |
| | 2020.02.12 | | 8.4 | 26 | 104 | 37 | 0.1 | 46 | N.D. | 20 | 0 | 0.3 | 7.7 |
| | 2020.03.11 | | 8.5 | 7.1 | 31 | 19 | 0.1 | 41 | 1.2 | 22 | N.D. | 0.1 | 8.5 |
| | 2020.04.22 | | 8.9 | 34 | 159 | 29 | 0.1 | 45 | 6.5 | 26 | 0.1 | 0.3 | 7 |
| | 2020.05.21 | | 7.9 | 21 | 77 | 37 | 0.1 | 44 | 2.1 | 27 | 0 | 0.2 | 5.9 |
| | 2020.06.19 | | 8.2 | 23 | 97 | 73 | 0 | 37 | 2 | 32 | 0 | 0.2 | 8.6 |
| | 2020.07.15 | | 8.4 | 65 | 256 | 152 | 0.4 | 50 | 0.5 | 37 | 0 | 0.2 | 6.3 |
| | 2020.08.31 | | 8.2 | 24 | 95 | 46 | 0 | 42 | 1.5 | 33 | 0 | 0.2 | 5.9 |
| | 2020.09.25 | | 8.8 | 23.4 | 93 | 15.6 | 0.012 | 47 | 1.7 | 28.4 | 0.02 | 0.418 | 4.6 |
| | 2020.10.26 | | 8.3 | 37.8 | 135 | 21.1 | 0.06 | 65 | 2 | 27.4 | N.D. | 0.423 | 6.5 |
| | 2020.11.10 | | 8.9 | 28.5 | 126 | 57.2 | 3.2 | 130 | 3.7 | 22.1 | N.D. | 9.23 | 4.2 |
| 2020.12.16 | 8.1 | 26.6 | 110 | 76.5 | 0.159 | 91 | 2.1 | 21.2 | 0.26 | 0.723 | 6.7 | | |
| 水體水質標準 | | 6.0~9.0 | <8 | — | <100 | — | — | — | — | — | — | >3.0 | |

註：

- 1.水體水質標準，2017年9月13日環署水字第1060071140號令修正。
- 2.灰底表示該項測值超過水質標準。

表 3.1.14-1 歷次地面水質監測成果分析(續 1)

| 檢測項目 | | pH | BOD | COD | SS | 氨氮 | 真色 色度 | 油脂 | 水溫 | 硝酸 鹽氮 | 總磷 | 溶氧 |
|------------|------------|---------|------|-------|------|------|----------|------|------|----------|-------|------|
| 單位 | | — | mg/L | mg/L | mg/L | mg/L | — | — | °C | mg/L | mg/L | mg/L |
| 施工 階段 | 2021.01.14 | 7.7 | 16.3 | 76.0 | 10.6 | 0.06 | 65 | 3.5 | 16.1 | 0.02 | 0.39 | 4.3 |
| | 2021.02.23 | 8.2 | 12.1 | 60.3 | 12.6 | 0.12 | 50 | 1.3 | 21.1 | 0.02 | 0.36 | 3.8 |
| | 2021.03.15 | 8.4 | 17.3 | 77.0 | 25.2 | 0.10 | 53 | N.D. | 24.0 | 0.28 | 0.55 | 6.3 |
| | 2021.04.19 | 8.4 | 15.6 | 69.7 | 33.8 | 0.06 | 54 | N.D. | 23.4 | 0.05 | 0.44 | 3.8 |
| | 2021.05.10 | 7.9 | 19.4 | 96.3 | 31.2 | 0.09 | 56 | 7.1 | 26.5 | N.D. | 0.37 | 6.9 |
| | 2021.06.16 | 7.8 | 42 | 139.0 | 52.0 | 0.09 | 113 | 1.2 | 31.8 | 0.01 | 0.17 | 4.9 |
| | 2021.07.19 | 7.8 | 55.5 | 196.0 | 29.0 | 0.12 | 80 | 4.4 | 31.7 | 0.02 | 0.09 | 6.4 |
| | 2021.08.26 | 8.4 | 35.5 | 103.0 | 17.3 | 0.13 | 91 | 4 | 29.8 | 0.01 | 0.12 | 4.8 |
| | 2021.09.13 | 8.3 | 24.1 | 94.3 | 40.0 | 0.1 | 71 | 4.4 | 32.3 | 0.15 | 0.10 | 4 |
| | 2021.10.07 | 8.2 | 39.6 | 128.0 | 22.0 | 0.1 | 50 | 7.2 | 33.1 | N.D. | 0.10 | 5.4 |
| | 2021.11.01 | 8.1 | 39.2 | 167.0 | 24.0 | 0.09 | 62 | 3.1 | 28 | 0.07 | 0.16 | 4.1 |
| | 2021.12.13 | 8.3 | 44.4 | 164.0 | 31.0 | 0.08 | 61 | 5.2 | 23 | 0.14 | 0.10 | 6.7 |
| | 2022.01.12 | 8.4 | 55.2 | 157.0 | 12.1 | 0.13 | 69 | 1.2 | 16.8 | 0.02 | 0.116 | 6 |
| | 2022.02.10 | 8.4 | 33.3 | 105.0 | 10.2 | 0.09 | 42 | 2.1 | 17.2 | 0.04 | 0.086 | 5.7 |
| | 2022.03.02 | 7.8 | 16 | 58.6 | 4.2 | 0.1 | 40 | 3 | 22.1 | 0.03 | 0.058 | 6.7 |
| | 2022.04.25 | 8.7 | 11.5 | 52.2 | 15.8 | 0.07 | 43 | N.D. | 29.4 | 0.68 | 0.08 | 5.6 |
| | 2022.05.03 | 8.4 | 12.2 | 53.0 | 25.3 | 0.06 | 43 | N.D. | 23.1 | 0.03 | 0.079 | 6 |
| | 2022.06.23 | 8.1 | 13.1 | 41.7 | 15.5 | 0.04 | 42 | 2.8 | 31.9 | 1.24 | 0.144 | 5.6 |
| | 2022.07.06 | 8.3 | 22.0 | 89.9 | 36 | 0.03 | 37 | 2.7 | 33.7 | 0.19 | 0.097 | 4.2 |
| | 2022.08.31 | 8.1 | 33.6 | 120 | 58 | 0.02 | 37 | 3.1 | 31.7 | 0.07 | 0.084 | 4.8 |
| | 2022.09.20 | 8 | 15.2 | 62.3 | 36 | 0.06 | 39 | 1.1 | 28.8 | 0.13 | 0.067 | 5.3 |
| | 2022.10.06 | 8.2 | 18.0 | 71.1 | 30.5 | 0.03 | 36 | 2.1 | 31.4 | 0.03 | 0.083 | 5.1 |
| | 2022.11.21 | 8.2 | 42.9 | 169 | 66 | 0.02 | 38 | 3.9 | 26.4 | 0.02 | 0.087 | 5.3 |
| | 2022.12.06 | 8.2 | 54.6 | 202 | 55.5 | 0.08 | 33 | 4.3 | 24.9 | 0.39 | 0.390 | 4.4 |
| | 2023.01.06 | 8.1 | 58.5 | 238 | 59.5 | 0.03 | 42 | 2.2 | 18.6 | 0.03 | 0.438 | 6.4 |
| | 2023.02.03 | 8 | 69.2 | 313 | 81 | 0.1 | 39 | 4.7 | 17 | 0.31 | 0.507 | 7.5 |
| | 2023.03.06 | 8.2 | 92.8 | 360 | 99 | 0.08 | 48 | 4.1 | 19 | 0.04 | 0.573 | 7.2 |
| | 2023.04.11 | 7.9 | 39.4 | 177 | 54 | 0.08 | 45 | 0.8 | 25.2 | 0.09 | 0.173 | 4.7 |
| 2023.05.19 | 7.1 | 27 | 103 | 36.5 | N.D. | 44 | 0.7 | 25.3 | 0.05 | 0.05 | 1.9 | |
| 2023.06.20 | 8.2 | 17.6 | 70 | 37 | N.D. | 42 | 8.4 | 31 | 0.03 | 0.06 | 7.1 | |
| 營運 階段 | 2023.07.25 | 8.2 | 59.2 | 193 | 91.0 | 0.06 | 35 | 2.5 | 36.5 | 0.17 | 0.072 | 7.0 |
| | 2023.11.23 | 7.7 | 34 | 116 | 58 | 0.01 | 35 | 3.9 | 24 | 1.7 | 0.07 | 5.3 |
| | 2024.01.04 | 6.9 | 33 | 139 | 57 | 0.03 | 35 | 28 | 21.4 | 0.03 | 0.077 | 1.2 |
| | 2024.04.22 | 7.6 | 26.8 | 111 | 47 | 0.11 | 35 | 6.8 | 26.2 | 0.71 | 0.06 | 4.3 |
| | 2024.07.31 | 8.2 | 28.5 | 113 | 60.5 | 0.01 | 37 | 5.1 | 28.2 | 0.46 | 0.209 | 7.9 |
| | 2024.10.22 | 8.1 | 47.2 | 174 | 75 | 0.11 | 40 | 6.1 | 28.2 | 0.04 | 0.256 | 7.8 |
| | 2025.01.13 | 8.5 | 41.1 | 158 | 98 | 0.03 | 31 | 0.9 | 18.7 | 0.27 | 0.231 | 8.1 |
| | 2025.04.21 | 7.9 | 25 | 99.7 | 38.5 | 0.09 | 33 | 2.8 | 27.3 | 0.04 | 0.193 | 4.5 |
| | 2025.07.14 | 7.9 | 12 | 51.6 | 31.2 | 0.04 | 45 | 5.1 | 29.5 | 0.02 | 0.167 | 6.7 |
| | 2025.10.14 | 8.3 | 38.4 | 150 | 99 | 0.05 | 35 | 9 | 27.2 | 0.07 | 0.26 | 7.8 |
| 2026.01.08 | 8.3 | 49.8 | 181 | 88 | 0.03 | 39 | 3.0 | 15.4 | 0.03 | 0.367 | 7.6 | |
| 水體水質標準 | | 6.0~9.0 | <8 | — | <100 | — | — | — | — | — | — | >3.0 |

表 3.1.14-1 歷次地面水質監測成果分析(續 2)

| 檢測項目 | | pH | BOD | COD | SS | 氨氮 | 真色色度 | 油脂 | 水溫 | 硝酸鹽氮 | 總磷 | 溶氧 |
|----------------------------|----------------------------|-------|------|------|------|-------|------|------|------|-------|-------|------|
| 單位 | | — | mg/L | mg/L | mg/L | mg/L | — | — | °C | mg/L | mg/L | mg/L |
| 施工階段 | 2020.05.21 | 8.1 | 6.8 | 20.2 | 17.4 | 0.27 | 33 | 1.7 | 26.5 | 0.4 | 0.226 | 3.8 |
| | 2020.06.19 | 7.7 | 2.2 | 10.5 | 2 | 0.466 | N.D. | 1.3 | 28.1 | 0.02 | 0.508 | 7 |
| | 2020.07.15 | 8.1 | 4.6 | 17.1 | 4.8 | 0.4 | N.D. | N.D. | 28.8 | 0.03 | 0.454 | 5.4 |
| | 2020.08.31 | 8.3 | 6.3 | 22.1 | 20.7 | 0.62 | N.D. | 0.9 | 29.2 | 0.089 | 0.39 | 6.1 |
| | 2020.09.25 | 8.2 | 5.8 | 22.8 | 6.2 | 0.94 | N.D. | 0.6 | 28.4 | 0.07 | 0.2 | 5.4 |
| | 2020.10.26 | 8 | 0.8 | 1.8 | 5.2 | 0.12 | N.D. | 1 | 27.8 | 0.27 | 0.127 | 5.2 |
| | 2020.11.10 | 8 | 1.5 | 4.9 | 6 | 0.07 | N.D. | N.D. | 25.3 | 0.26 | 0.028 | 5.7 |
| | 2020.12.26 | 7.7 | 1.2 | 3.9 | 20.6 | 0.444 | N.D. | 1.3 | 21 | 0.35 | 0.134 | 6.1 |
| | 2021.01.14 | 7.9 | 1 | 3.2 | 2.4 | 0.17 | N.D. | 3.8 | 16.3 | 0.49 | 0.03 | 7.6 |
| | 2021.02.23 | 7.9 | 1.5 | 4.5 | 12.5 | 0.09 | N.D. | 1.4 | 21.5 | 0.45 | 0.031 | 6.6 |
| | 2021.03.15 | 8 | 1.6 | 6.5 | 12 | 0.17 | N.D. | N.D. | 23.5 | 0.78 | 0.067 | 6.2 |
| | 2021.04.19 | 7.8 | 1.8 | 6 | 12.6 | 0.05 | N.D. | 0.7 | 29 | 0.41 | 0.044 | 5.5 |
| | 2021.05.10 ^{*註 4} | — | — | — | — | — | — | — | — | — | — | — |
| | 2021.06.16 ^{*註 4} | — | — | — | — | — | — | — | — | — | — | — |
| | 2021.07.19 ^{*註 4} | — | — | — | — | — | — | — | — | — | — | — |
| | 2021.08.26 ^{*註 4} | — | — | — | — | — | — | — | — | — | — | — |
| | 2021.09.13 ^{*註 4} | — | — | — | — | — | — | — | — | — | — | — |
| | 2021.10.07 ^{*註 4} | — | — | — | — | — | — | — | — | — | — | — |
| | 2021.11.01 ^{*註 4} | — | — | — | — | — | — | — | — | — | — | — |
| | 2021.12.13 ^{*註 4} | — | — | — | — | — | — | — | — | — | — | — |
| | 2022.01.12 ^{*註 4} | — | — | — | — | — | — | — | — | — | — | — |
| | 2022.02.10 ^{*註 4} | — | — | — | — | — | — | — | — | — | — | — |
| 2022.03.02 ^{*註 4} | — | — | — | — | — | — | — | — | — | — | — | |
| 2022.04.25 ^{*註 4} | — | — | — | — | — | — | — | — | — | — | — | |
| 2022.05.03 ^{*註 4} | — | — | — | — | — | — | — | — | — | — | — | |
| 2022.06.23 ^{*註 4} | — | — | — | — | — | — | — | — | — | — | — | |
| 放流水水質標準 | | — | <30 | <100 | <30 | — | <550 | — | — | — | — | — |
| 營運階段 | 2023.09.28 ^{*註 5} | 6.7 | 6.6 | 27 | 20 | 0.22 | 94 | 13.3 | 26.5 | 48.5 | 7.69 | 5.6 |
| | 2023.11.23 ^{*註 5} | 7.9 | 8.4 | 33.3 | 52.5 | 0.2 | 44 | 35.4 | 25.2 | 43.8 | 6.27 | 5.65 |
| | 2024.03.26 ^{*註 5} | 7.4 | 6.5 | 26.7 | 13.8 | 0.1 | 36 | 3.9 | 25 | 35.2 | 2.45 | 3.13 |
| | 2024.04.22 ^{*註 5} | 7.6 | 6 | 25.3 | 11.6 | 0.1 | 30 | 3.9 | 24.5 | 36.3 | 2.12 | 3.02 |
| | 2024.07.31 ^{*註 5} | 7.7 | 4.5 | 20.1 | 6.4 | 0.03 | 75 | 3.8 | 29.8 | 44.8 | 1.33 | 4.86 |
| | 2024.12.25 ^{*註 5} | 7.6 | 0.9 | 3.6 | 1.6 | 0.02 | N.D | 0.6 | 23.6 | 0.65 | 0.074 | 3.7 |
| | 2025.1.13 ^{*註 5} | 7.9 | 1.8 | 7.4 | 5.4 | N.D | N.D | 4.2 | 20.6 | 0.96 | 0.092 | 4.88 |
| | 2025.04.21 ^{*註 5} | 7.2 | 0.77 | 44.5 | 6.8 | 0.34 | N.D | 1.4 | 25.5 | 0.77 | 0.063 | 5.3 |
| | 2025.07.14 ^{*註 5} | 6.7 | 0.9 | 3.9 | 3.4 | 0.06 | N.D | 0.5 | 28 | 0.45 | 0.039 | 4.8 |
| | 2025.10.14 ^{*註 5} | 7 | 1.3 | 3.7 | 2.6 | 0.04 | N.D. | 2.3 | 30.9 | 0.63 | 0.102 | 4.8 |
| | 2026.01.08 ^{*註 5} | 7.7 | 1.4 | 4.8 | 5.8 | 0.04 | N.D. | 5.3 | 15.6 | 0.46 | 0.086 | 5.1 |
| 澆灌用水水質標準 | | 6~8.5 | <15 | — | — | — | — | — | — | — | — | — |

註：

- 1.放流水水質標準係依據 2024 年 12 月 18 日環部水字第 1131081975 號令修正之公告標準。
- 2.澆灌用水水質標準係依據 2007 年 10 月 15 日環署水字第 0960078115A 號令修正之公告標準。
- 3.N.D.係指檢測值低於方法偵測極限(MDL)。
- 4.灰底表示該項測值超過水質標準。
- 5.本計畫自設升壓站已於 2021 年 3 月 26 日取得使用執照(府商建字第 110046365 號)，因自設升壓站已無施工行為，經派員確認後，無法取得地面水質(工區放流口)監測數據。
- 6.本計畫於施工階段監測點位名稱為工區放流口，營運階段改為自設升壓站。

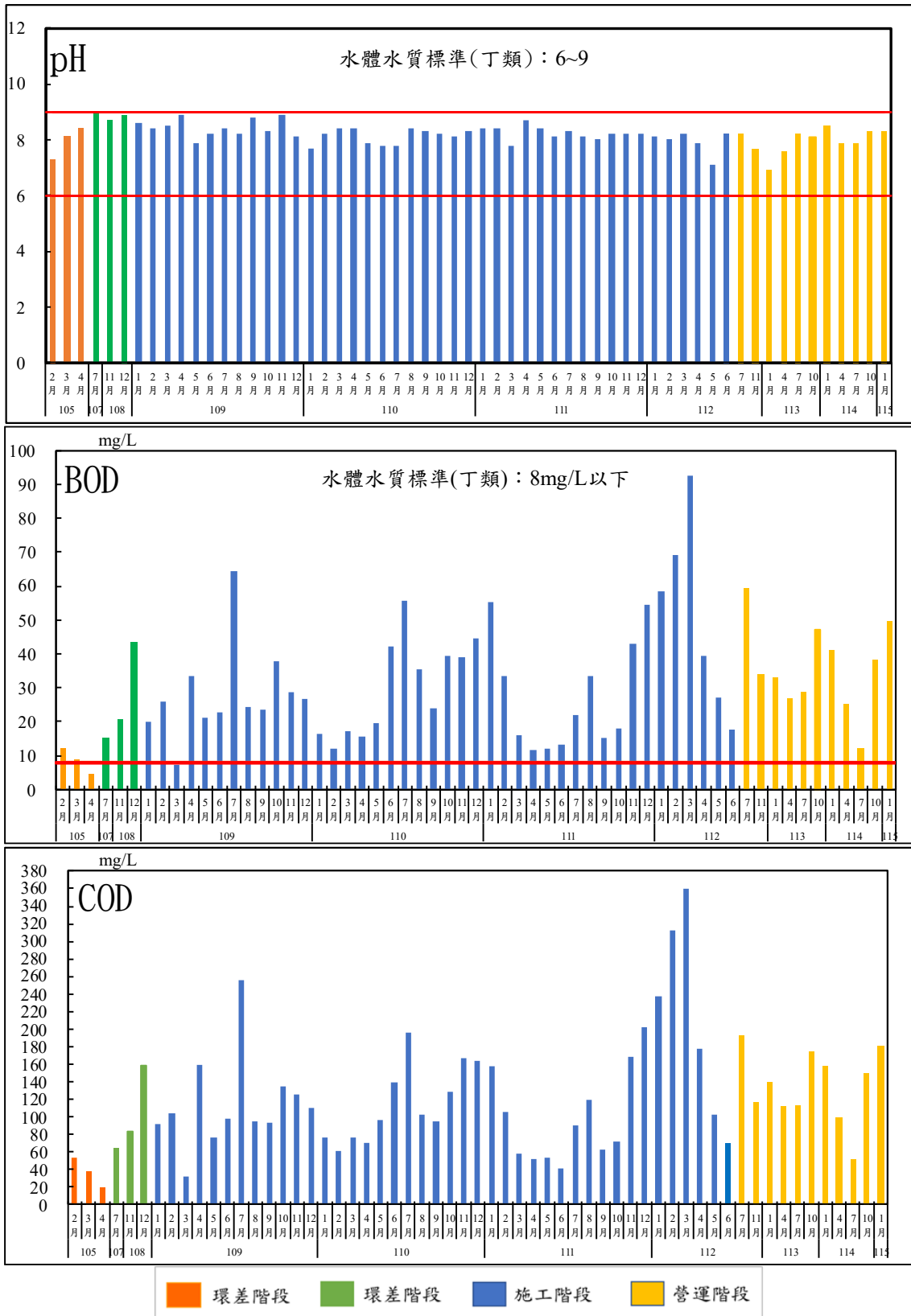


圖 3.1.14-1 歷次竹南人工暫定重要濕地水質監測結果變化情形

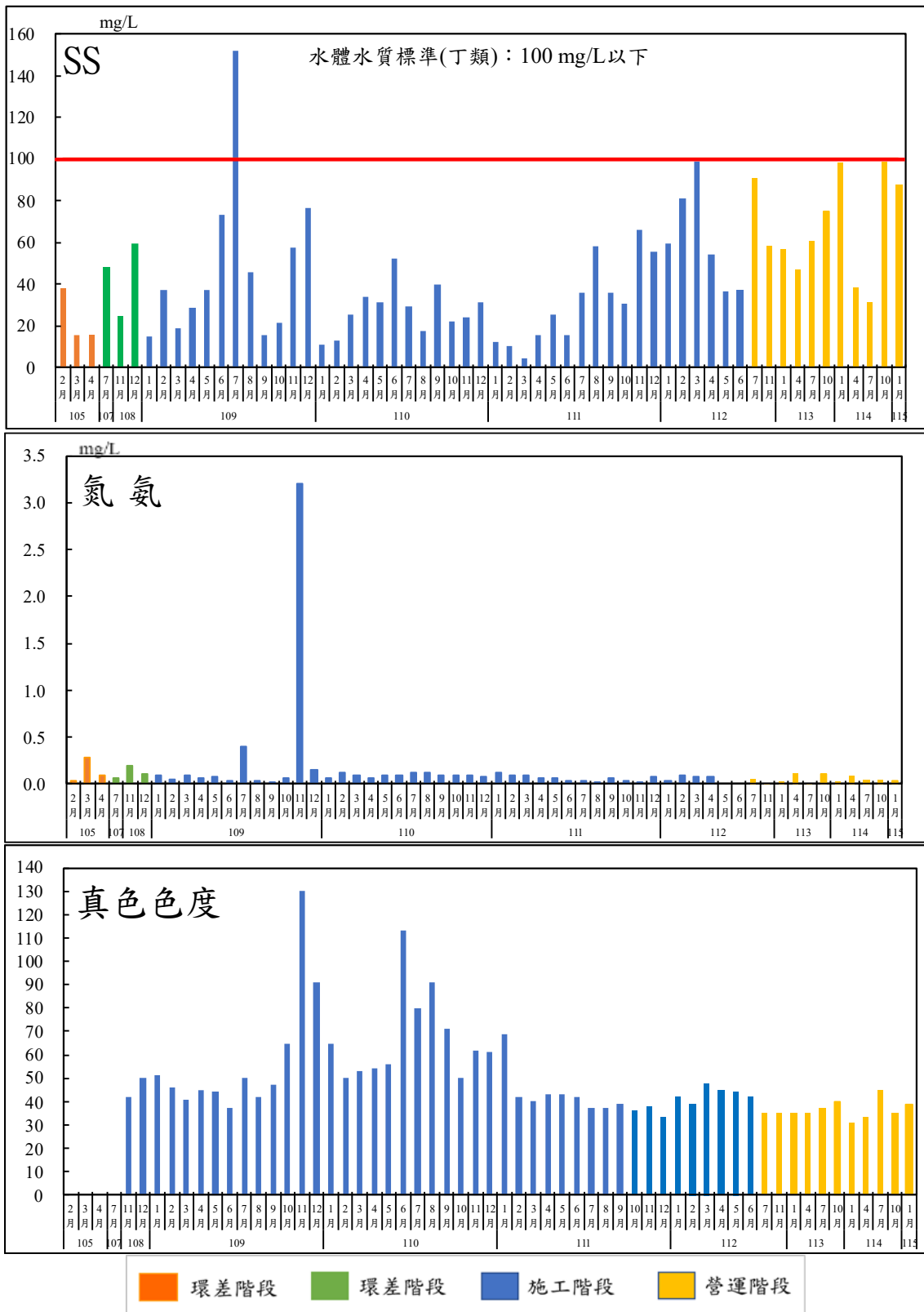


圖 3.1.14-1 歷次竹南人工暫定重要濕地水質監測結果變化情形(續 1)

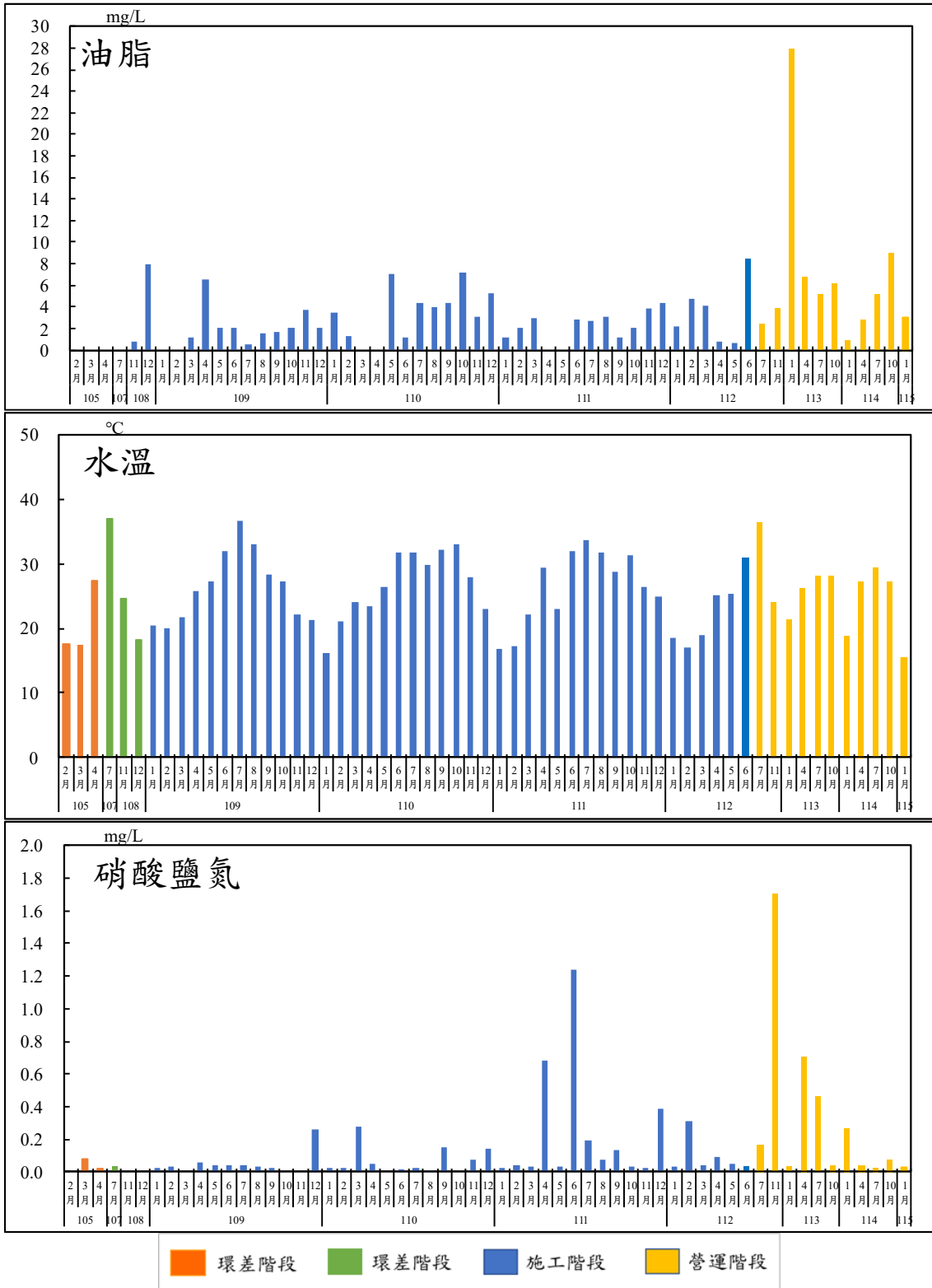
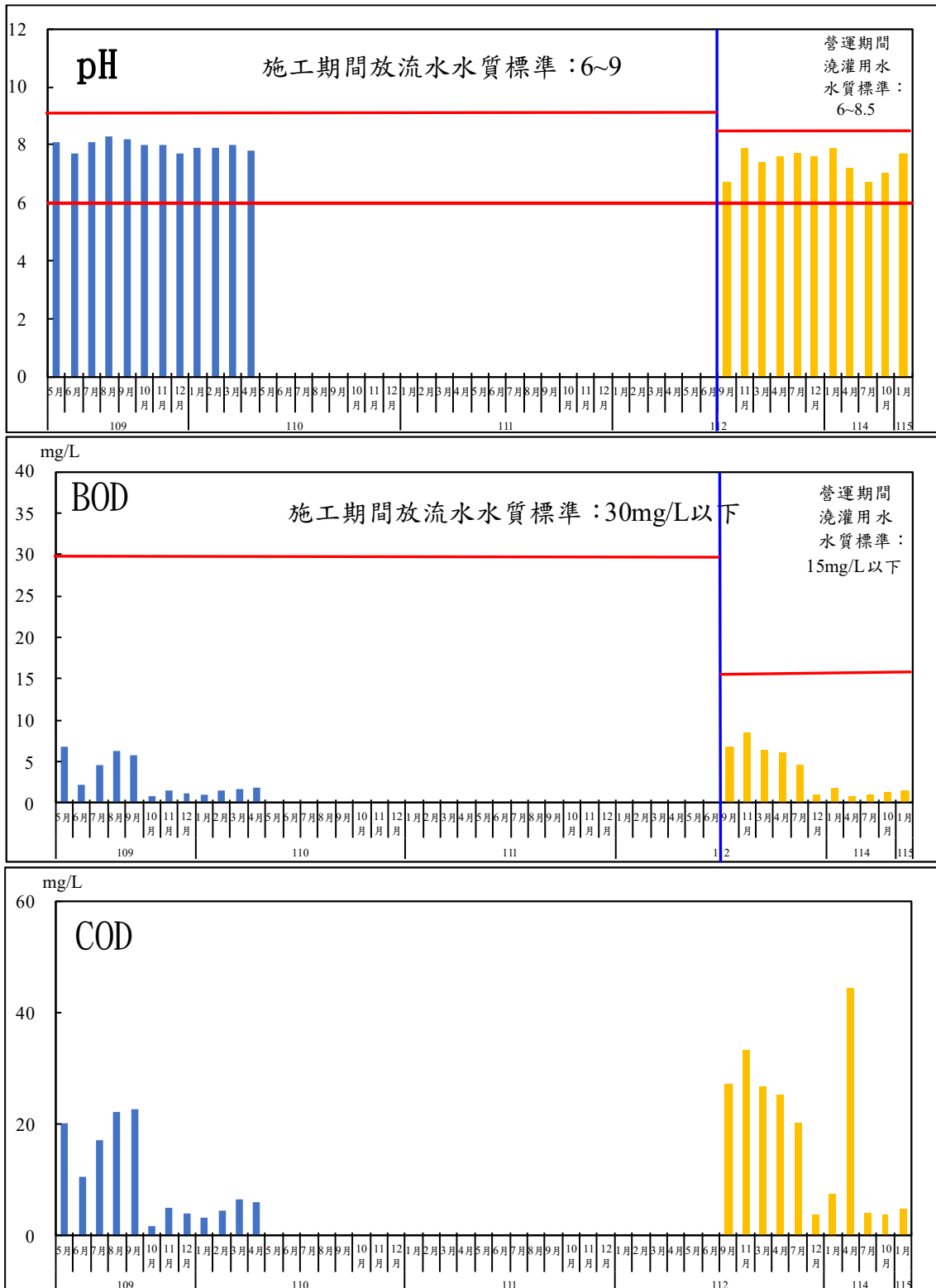


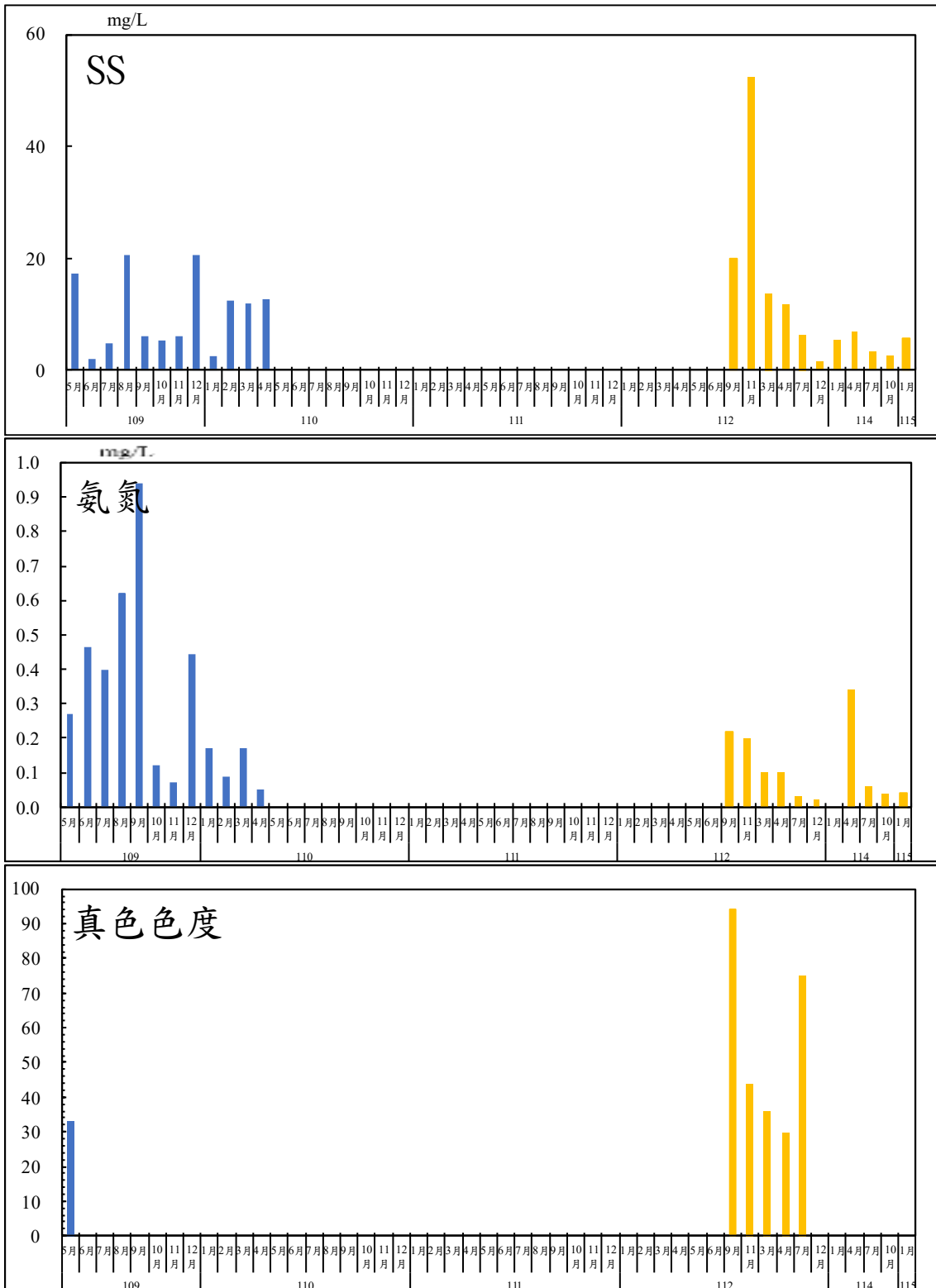
圖 3.1.14-1 歷次竹南人工暫定重要濕地水質監測結果變化情形(續 2)



註：

- 1.本計畫自設升壓站已於2021年3月26日取得使用執照(府商建字第110046365號)，因自設升壓站已無施工行為，經派員確認後，無法取得地面水質(工區放流口)監測數據。
- 2.本計畫於施工階段監測點位名稱為工區放流口，營運階段改為自設升壓站。

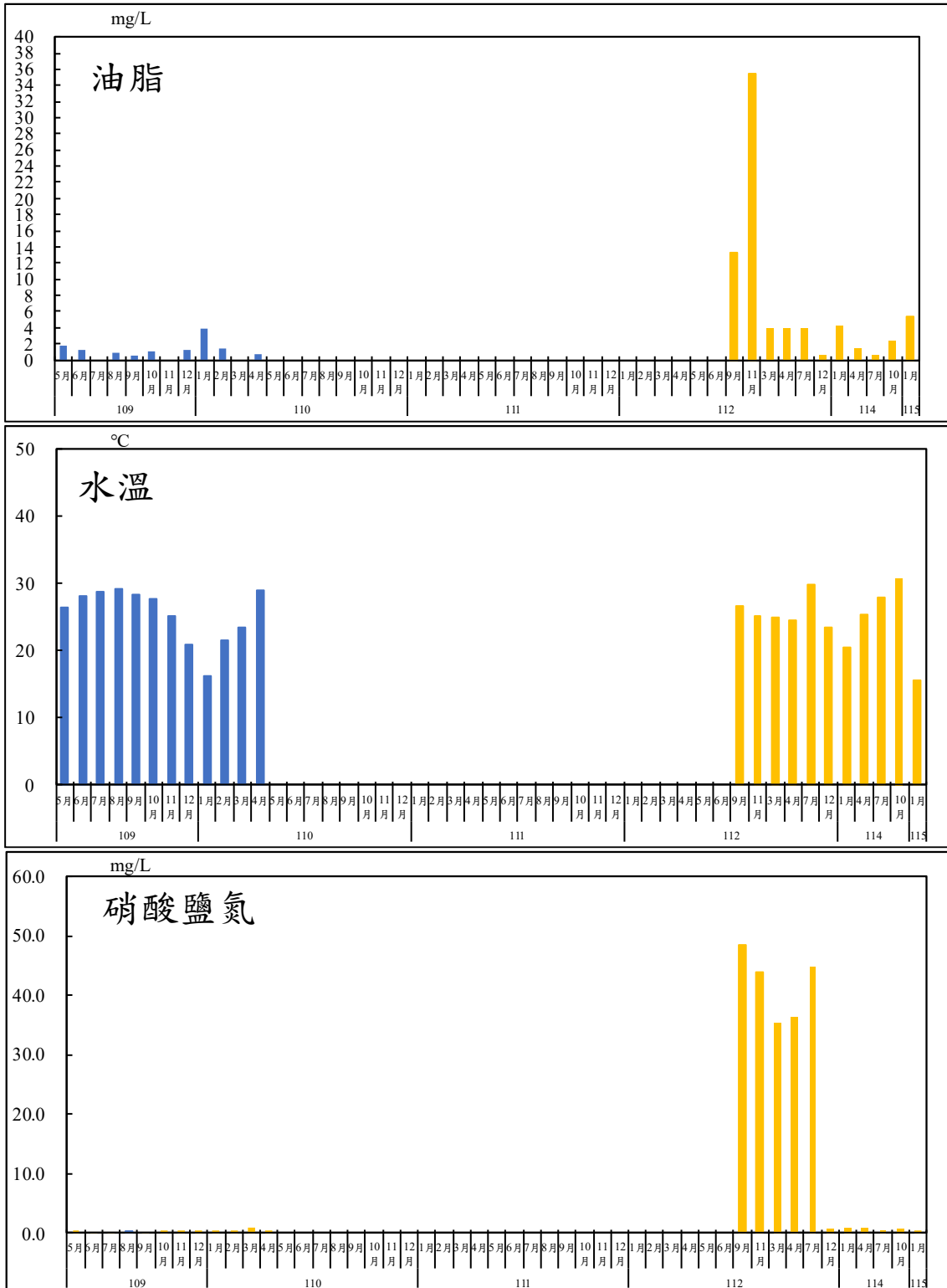
圖 3.1.14-2 歷次自設升壓站(工區放流口)水質監測結果變化情形



註：

- 1.本計畫自設升壓站已於2021年3月26日取得使用執照(府商建字第110046365號)，因自設升壓站已無施工行為，經派員確認後，無法取得地面水質(工區放流口)監測數據。
- 2.本計畫於施工階段監測點位名稱為工區放流口，營運階段改為自設升壓站。

圖 3.1.14-2 歷次自設升壓站(工區放流口)水質監測結果變化情形(續 1)



註：

- 1.本計畫自設升壓站已於2021年3月26日取得使用執照(府商建字第110046365號)，因自設升壓站已無施工行為，經派員確認後，無法取得地面水質(工區放流口)監測數據。
- 2.本計畫於施工階段監測點位名稱為工區放流口，營運階段改為自設升壓站。

圖 3.1.14-2 歷次自設升壓站(工區放流口)水質監測結果變化情形(續 2)

3.1.15 電磁場

風機營運後，升降壓站磁場介於 0.72~14.46 mG 之間，符合限制時變電場、磁場及電磁場暴露指引之建議值 833 mG(60 Hz 磁場)，電場介於 0.515~25.11 V/m 之間，符合限制時變電場、磁場及電磁場暴露指引之建議值 4166 V/m(60 Hz 電場)。

開元路附近民宅磁場介於 0.115~11.76 mG 之間，符合限制時變電場、磁場及電磁場暴露指引之建議值 833 mG(60 Hz 磁場)，電場介於 0.050~11.11 V/m，符合限制時變電場、磁場及電磁場暴露指引之建議值 4166 V/m(60 Hz 電場)。

表 3.1.15-1 歷季電磁場量測結果表

| 量測時間 | 量測位置 | 磁場 毫高斯(mG) | 電場 伏特/米(V/m) |
|-----------------------|---------|-----------------------|-------------------------|
| 2023.06.15 | 升降壓站 | 1.804 | 0.515 |
| | 開元路附近民宅 | 0.115 | 0.050 |
| 2023.08.21 | 升降壓站 | 0.921 | 1.613 |
| | 開元路附近民宅 | 2.304 | 11.11 |
| 2023.10.02 | 升降壓站 | 10.02 | 1.769 |
| | 開元路附近民宅 | 10.01 | 9.87 |
| 2024.1.17 | 升降壓站 | 0.72 | 1.832 |
| | 開元路附近民宅 | 8.56 | 9.48 |
| 2024.4.17 | 升降壓站 | 13.97 | 1.24 |
| | 開元路附近民宅 | 11 | 8.11 |
| 2024.9.19 | 升降壓站 | 1.68 | 15.78 |
| | 開元路附近民宅 | 1.68 | 10.16 |
| 2024.11.13 | 升降壓站 | 12.1 | 25.11 |
| | 開元路附近民宅 | 11.26 | 6.964 |
| 2025.1.15 | 升降壓站 | 14.08 | 1.388 |
| | 開元路附近民宅 | 11.76 | 8.2 |
| 2025.4.21 | 升降壓站 | 5.96 | 7 |
| | 開元路附近民宅 | 4.73 | 5 |
| 2025.7.14 | 升降壓站 | 14.46 | 10 |
| | 開元路附近民宅 | 5.49 | 7 |
| 2025.10.14 | 升降壓站 | 13.59 | 9 |
| | 開元路附近民宅 | 5.47 | 6 |
| 2026.01.08 | 升降壓站 | 15.00 | 10.00 |
| | 開元路附近民宅 | 6.10 | 7.00 |
| 限制時變電場、磁場及電磁場暴露指引之建議值 | | <833 mG (60 Hz 磁場) | <4166 V/m (60 Hz 電場) |

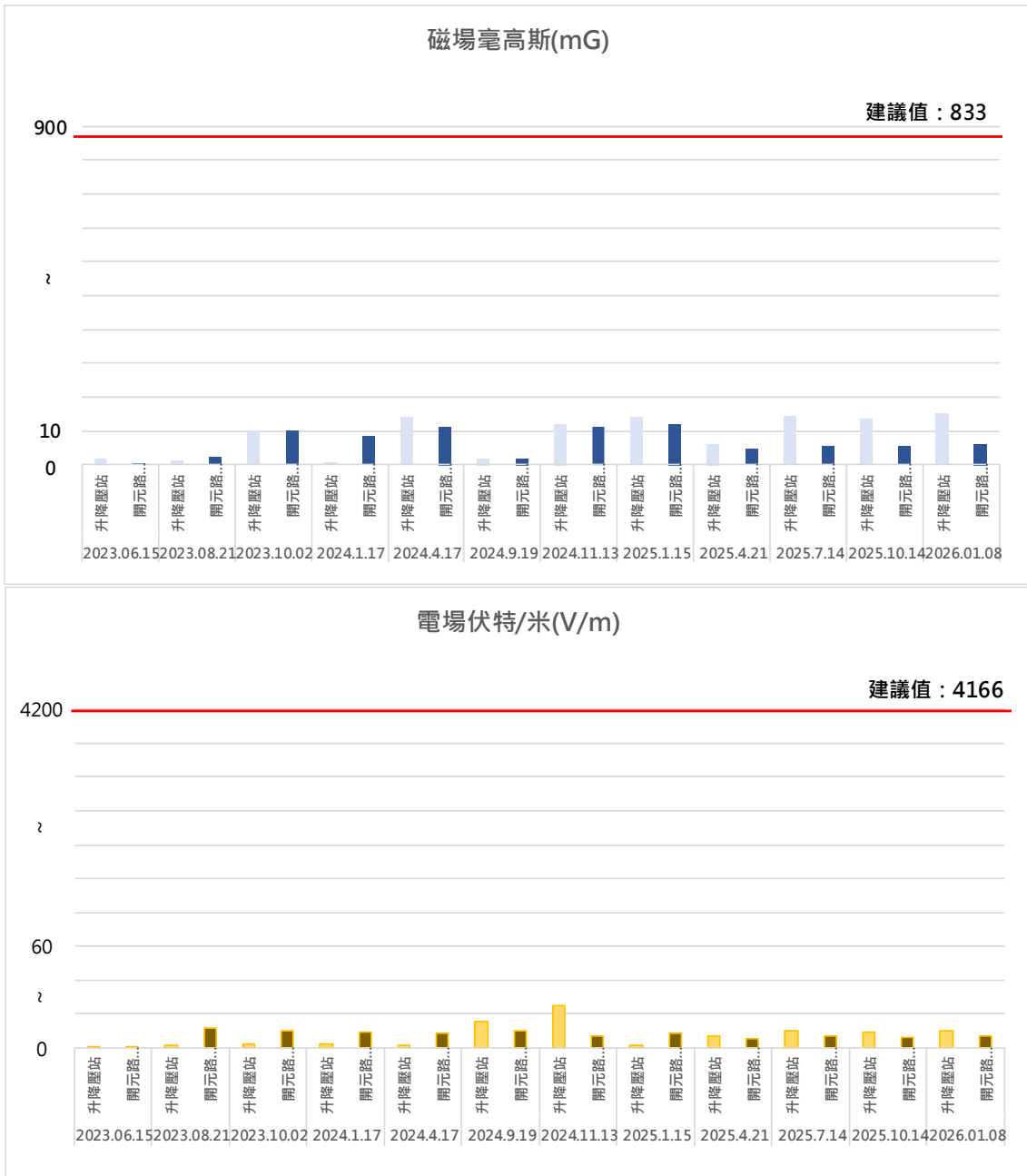


圖 3.1.15-1 歷季電磁場量測結果示意圖

3.2 監測結果異常現象因應對策

綜合本季陸域監測項目(陸域生態、地面水質、電磁場、水域生態)及海域監測項目(鳥類生態、海域生態、鯨豚生態、水下噪音、水下攝影)，各項監測結果均符合該所屬之法規標準值，後續將持續予以監測以便瞭解其變化情形。有關超出法規標準項目異常原因說明如下：

一、地面水質

本季竹南人工暫定重要濕地除 BOD 有超過丁類水體水質標準之情形外，其餘各項目均可符合水質標準。

本計畫環評階段、環差階段及施工階段 BOD 亦有超過丁類水體水質標準，參考國家重要濕地保育計畫網站(<https://wetland-tw.tcd.gov.tw/>)，由於濕地周邊集約性農業使用化學肥料、加上工業、養殖廢水及都市家戶污水的排放，造成濕地內累積了大量的有機污染物，應屬濕地環境背景值之呈現，非屬本計畫工程所造成之影響。後續將持續予以監測以便瞭解其變化情形。

3.3 建議事項

本監測計畫主要目的乃建立施工前之環境監測項目背景值及維護施工階段環境生態品質，以利後續進行各階段之環境監測數據之比較。開發單位往後應遵守環境影響說明書及環境影響差異分析中環境保護對策之內容，督促施工單位於施工階段作好污染防治工作及相關環境保護計畫，若環境監測結果出現異常現象時，應探討原因並加強防制。另外，本計畫若涉及變更原申請內容，應依照環境影響評估法相關規定辦理環境影響說明書變更內容對照表或環境影響差異分析等程序。

參考文獻

1. Bertolero, A., Oro, D., Vilalta, A. M., & López, M. À.(2005). Selection of foraging habitats by Little Terns(*Sterna albifrons*)at the Ebro Delta(NE Spain). *Revista catalana d'ornitologia*, 21, 37-42.
2. Buckland, S. T., Anderson, D. R., Burnham, K. P., and Laake, J. L. 1993. *Distance Sampling: Estimating Abundance of Biological Populations*. Chapman and Hall, London. 466pp.
3. Desholm, M., Fox, A. D. Beasley, P. D. L., and Kahlert, J. 2006. Remote techniques for counting and estimating the number of bird–wind turbine collisions at sea: a review. *Ibis* 148: 76-89.
4. Dinevich L., Leshem Y., Matsyura A. 2005. Some characteristics of nocturnal bird migration in Israel according to the radars surveillance. *Ring* 27, 2: 197-213.
5. Exo, K.-M., Hüppop, O., and Garthe, S. 2003. Birds and offshore wind farms: a hot topic in marine ecology. *Wader Study Group Bull.* 100: 50-53.
6. Graaf, M. D., Leijnse, A. D., Shamoun-Baranes, J., Gasteren, H. V., Koistinen, J., and Bouten, W. 2012. Bird migration monitoring across Europe using weather radar. *The Seventh European Conference on rader in meteprology and hydrology*.
7. Furness, R. W., Wade, H. M., and Masden, E. A. 2013. Assessing vulnerability of marine bird populations to offshore wind farms. *Journal of Environmental Management* 119: 56-66.
8. Hill, R., Hill, K., Aumüller, R., Boos, K., and Freienstein, S. 2012. Migrating birds and offshore wind turbines: How to reduce collisions and avoidance behaviour? *Avitec Research*.
9. Powlesland, R. G. 2009. *Impacts of wind farms on birds: a review*. New Zealand Department pf Conservation. New Zealand. *SCIENCE FOR CONSERVATION* 289.
10. Pettersson, J. 2011. *Night migration of songbirds and waterfowl at the Utgrunden off-shore wind farm- A radar-assisted study in southern Kalmar Sound*. Swedish Environmental Protection Agency. Sweden. 57pp.
11. Piper, W., Kulik, G., Durinck, J., Skov, H., and Leonhard, S. B. 2008. *Horns Rev II Offshore Wind Farm Monitoring of Migrating Waterbirds -Baseline Studies 2007-2008*. DONG Energy. Denmark. 41pp.
12. Richardson, W. J. 1998. *Bird Migration and Wind Turbines: Migration Timing, Flight Behavior, and Collision Risk*. *Proceedings of National Avian-Wind Power Planning Meeting III*.

13. Skov, H., Jensen, N.E., Durinck, J., Jensen, B.P., Leonhard, S.B. 2009. Horns Rev II Offshore Wind Farm Monitoring of Bird Migration – Pseudo Baseline Studies 2008. Dong Energy. Denmark. 35pp.
14. Sutherland, W. J. 1996. Ecological Census Techniques: A Handbook. Cambridge University Press, UK. 335pp.
15. 王震哲、邱文良、張和明(主編)。2012。台灣維管束植物紅皮書初評名錄、生物多樣性研究所及台灣植物分類學會，南投，台灣。
16. 呂勝由、施炳霖、陳志雄。1998。台灣稀有及瀕危植物之分級彩色圖鑑(III)。農業部印行。
17. 呂勝由、施炳霖、陳志雄。1998。台灣稀有及瀕危植物之分級彩色圖鑑(IV)。農業部印行。
18. 呂勝由、郭城孟等編。1996。台灣稀有及瀕危植物之分級彩色圖鑑(I)。農業部印行。
19. 呂勝由、郭城孟等編。1997。台灣稀有及瀕危植物之分級彩色圖鑑(II)。農業部印行。
20. 呂福原、歐辰雄、呂金誠，1999。台灣樹木解說(一)(二)(三)。農業部。
21. 李松柏。2007。台灣水生植物圖鑑。晨星出版社。
22. 徐國士。1980。台灣稀有及有絕滅危機之植物。台灣省政府教育廳。
23. 徐國士等。1987。台灣稀有植物群落生態調查。農業部。
24. 許建昌。1971。台灣常見植物圖鑑，I-庭園路旁耕地的花草。台灣省教育會。
25. 許建昌。1975。台灣常見植物圖鑑，VII-台灣的禾草。台灣省教育會。
26. 郭城孟。2001。蕨類圖鑑。遠流台灣館。
27. 楊遠波、劉和義、呂勝由。1999。台灣維管束植物簡誌(第2卷)。農業部。
28. 楊遠波、劉和義、林讚標。2001。台灣維管束植物簡誌(第5卷)。農業部。
29. 楊遠波、劉和義、彭鏡毅、施炳霖、呂勝由。2000。台灣維管束植物簡誌(第4卷)。農業部。
30. 楊遠波、劉和義。2002。台灣維管束植物簡誌(第6卷)。農業部。
31. 劉和義、楊遠波、呂勝由、施炳霖。2000。台灣維管束植物簡誌(第3卷)。農業部。
32. 劉崇瑞。1960。台灣木本植物圖誌。國立台灣大學農學院。
33. 陳正祥。1957。氣候之分類與分區。國立台灣大學農學院實驗林印行。
34. 黃增泉、吳俊宗、謝長富。1999。環境影響評估及環境影響說明書有關陸域植物生態之調查及撰寫規範---台灣地區稀特有植物名錄。國立台灣大學植物學系，共68頁。
35. 環境部。2002。植物生態評估技術規範。91.3.28環署綜字第0910020491號公告。
36. 鄭元春。1989。台灣的稀有植物選介(再續)。台灣省立博物館。
37. 蔡嘉陽。2012。大杓鵲的故事。台灣濕地雜誌80期：29-31頁。

38. 蔡嘉陽、陳炳煌、施月英。2007。風力發電機組設置對彰化海岸水鳥影響之生態風險評估。台灣濕地雜誌 64 期：54-69 頁。
39. 劉照國。2002。大肚溪口大杓鷗日間活動模式之研究。東海大學環境工程與工程學系碩士論文，臺中。
40. 台灣電力股份有限公司。2008。王功永興風力發電環境影響說明書。
41. 郭一羽、李麗雪、張睿昇、朱達仁。2007。芳苑海岸潮間帶生態工法之研究總報告。經濟部水利署第四河川局。
42. 交通部公路總局西部濱海公路中區工程處。2008。西濱快速公路(台 61 線)員林大排至西濱大橋新建工程計畫環境影響說明書(定稿本)。
43. 國立中興大學。2010。彰化海岸生態調查計畫成果報告書。經濟部水利署第四河川局。
44. 許智揚等。2009。2008 年彰化縣大城溼地渡冬猛禽調查。飛羽 234 卷 Vol.22(3)：46-61。
45. 國光石化科技股份有限公司。2010。彰化縣西南角(大城)海埔地工業區計畫環境影響評估報告書初稿。
46. 自然攝影中心。2004。彰化縣福寶漢寶地區鳥類名錄。
(<http://nc.kl.edu.tw/bbs/index.php>)
47. 張萬福、顏瓊芬。2011。道路開發對彰化濱海地區水鳥棲息地的影響分析及相關減輕保護模式建立之可行性與試驗第一年半期末報告。交通部公路總局西部濱海公路中區工程處。
48. 交通部公路總局西部濱海公路中區工程處。2013。西濱快速公路(台 61 線)員林大排至西濱大橋新建工程計畫環境影響說明書，201K-208K 芳苑至大城路段替代方案可行性評估報告(定稿本)。
49. 陳韻如。2006。春季灰面鵟鷹(*Butastur indicus*)在中南部地區的北返遷移模式。國立屏東科技大學野生動物保育研究所碩士論文。
50. 鄭育昇、孫元勳、鄧財文。2006。利用氣象雷達探討 2005 年秋季赤腹鷹過境恆春半島之模式。台灣林業科學 21(4)：491-498。
51. Huang, T. C. et al.(eds). 1993-2003. Flora of Taiwan, Vol. 1-6
52. 余欣怡，林子皓，張維倫，黃祥麟，周蓮香，2010。利用標記-再捕捉法估計台灣海域之中華白海豚族群數量。中國海域中華白海豚種群間關係和保護國際研討會。6 月 4-7 日。農業部水生野生動植物保護辦公室主辦。南京，中國。
53. 周蓮香，2014。海洋竹南離岸式風力發電計畫環境影響說明，2014 期末報告。
54. 周蓮香，2015。海洋竹南離岸式風力發電計畫環境影響說明，2015 期末報告。
55. 周蓮香，2017。海洋竹南離岸式風力發電計畫環境影響說明，2016 期末報告。
56. 周蓮香，邵廣昭、紹奕達，2017。中華白海豚族群生態與食餌棲地監測。農業部林業保育署委託研究計畫系列。
57. 周蓮香，陳琪芳，2014。中華白海豚族群生態與棲地環境噪音監測。農業部林業保育署委託研究計畫系列 102 林發-07.2-保-17 期末報告，100pp。

58. 周蓮香，陳琪芳，2015。中華白海豚族群生態與棲地環境噪音監測。農業部林業保育署委託研究計畫系列 103 林發-07.2-保-21 期末報告，78pp。
59. 周蓮香，李沛沂，2017。海能離岸風力發電對中華白海豚(鯨豚)影響之調查評估計畫，期末報告。
60. 周蓮香，李沛沂，2018。海洋竹南離岸式風力發電計畫環境影響說明，2017 期末報告。
61. 邵廣昭，周蓮香，2012。中華白海豚重要棲息環境海圖繪製。農業部林業保育署委託研究計畫系列 100 林發-08-保-17。
62. Dares, L. E., Hoffman, J. M., Yang, S. C., & Wang, J. Y.(2014). Habitat characteristics of the critically endangered Taiwanese humpback dolphins(*Sousa chinensis*)of the eastern Taiwan Strait. *Aquat. Mamm*, 40:368-374.
63. Erbe, C.(2012)Effects of underwater noise on marine mammals. In Popper A. N. and Hawkins A. D.(Eds.): *The Effects of Noise on Aquatic Life*(pp. 17–22), Springer, New York.
64. Hung, S. K. and Jefferson, T. A.(2004)Ranging patterns of Indo-Pacific humpback dolphins(*Sousa chinensis*)in the Pearl River Estuary, People's Republic of China. *Aquatic Mammals* 30: 159-174.
65. Jefferson, T.A., and Karczmarski, L.(2001)*Sousa chinensis*. *Mammalian Species* 655: 1-9.
66. Karczmarski, L., V. G. Cockcroft, et al.(2000)Habitat use and preferences of Indo-Pacific humpback dolphins *Sousa chinensis* in Algoa Bay, South Africa. *Marine Mammal Science* 16: 65-79.
67. Reeves R. R., Dalebout M.L., Jefferson T.A., Karczmarski L., Laidre K., O’Corry-Crowe G., Rojas- Bracho L., Secchi E. R., Sloaten E., Smith B. D., et al.(2008)*Sousa chinensis*(eastern Taiwan Strait subpopulation). In: *IUCN 2011 Red List of threatened species*. Version 2011.2. Available from: <http://www.iucnredlist.org/> via the Internet. Accessed 30 January, 2012.
68. Richardson W. J., Greene C. R., Malme C. I., Thompson D. H.(1995)*Marine mammals and noise*. Academic Press, San Diego.
69. Ross, G. J. B., Heinsohn, G. E., Cockcroft, V. G.(1994)Humpback dolphins *Sousa chinensis*(Osbeck, 1765), *Sousa plumbea*(G. Cuvier, 1829)and *Sousa teuszii*(Kukenthal, 1892). Pp. 23–42 in *Handbook of marine mammals; the first book of dolphins*(S. H. Ridgway and R. Harrison, eds.). Academic Press, London, United Kingdom 5:1–416.
70. Thomsen, F., Lüdemann, K., Kafemann, R., Piper, W.(2006)Effects of offshore wind farm noise on marine mammals and fish, biota, Hamburg, Germany on behalf of COWRIE Ltd.
71. Twidell, J., and Gaudiosi, G.(2014)。離岸風力發電。科學視界，168: 1-28。

72. Wang, J. Y., Hung, S. K., and Yang, S. C.(2004)Records of Indo-Pacific humpback dolphins, *Sousa chinensis*(Osbeck, 1765), from the waters of western Taiwan. *Aquatic Mammals* 30: 189-196.
73. Wang, J. Y., S. C. Yang, P. F. Fruet, F. G. Daura-Jorge, and E. R. Secchi.(2012)Mark-Recapture Analysis of the Critically Endangered Eastern Taiwan Strait Population of Indo-Pacific Humpback Dolphins(*Sousa Chinensis*): Implications for Conservation. *Bulletin of Marine Science* 88: 885-902.
74. Wang, J. Y., S. C. Yang, S. K. Hung, T. A. Jefferson.(2007)Distribution, abundance and conservation status of the eastern Taiwan Strait population of Indo-Pacific humpback dolphins, *Sousa chinensis*. *Mammalia* 157–165.
75. Wright, A. J., Soto, N. A., Baldwin, A.L., et al.(2007)Do marine mammals experience stress related to anthropogenic noise? *International Journal of Comparative Psychology* 20.2
76. 海能風力發電股份有限公司，2024。海能離岸風力發電計畫環境監測報告(期間：113年4月至6月)。
77. 袁孝維，2024。113年海鳥族群調查。海洋委員會海洋保育署。
78. BirdLife International.2023.Species factsheet: *Chlidonias leucopterus*. Downloaded from <http://datazone.birdlife.org/species/factsheet/white-winged-tern-chlidonias-leucopterus> on 19/07/2023. Recommended citation for factsheets for more than one species: BirdLife International(2023)IUCN Red List for birds. Downloaded from <http://datazone.birdlife.org> on 19/07/2023.
79. BirdLife International.2023. Species factsheet: *Onychoprion anaethetus*. Downloaded from <http://datazone.birdlife.org/species/factsheet/bridled-tern-onychoprion-anaethetus> on 19/07/2023. Recommended citation for factsheets for more than one species: BirdLife International(2023)IUCN Red List for birds. Downloaded from <http://datazone.birdlife.org> on 19/07/2023.
80. BirdLife International.2023.Species factsheet: *Chlidonias hybrida*. Downloaded from <http://datazone.birdlife.org/species/factsheet/whiskered-tern-chlidonias-hybrida> on 19/07/2023. Recommended citation for factsheets for more than one species: BirdLife International(2023)IUCN Red List for birds. Downloaded from <http://datazone.birdlife.org> on 19/07/2023.
81. BirdLife International.2023.Species factsheet: *Thalasseus bergii*. Downloaded from <http://datazone.birdlife.org/species/factsheet/greater-crested-tern-thalasseus-bergii> on 19/07/2023. Recommended citation for factsheets for more than one species: BirdLife International(2023)IUCN Red List for birds. Downloaded from <http://datazone.birdlife.org> on 19/07/2023.
82. BirdLife International.2023. Species factsheet: *Sternula albifrons*. Downloaded from <http://datazone.birdlife.org/species/factsheet/little-tern-sternula-albifrons> on 19/07/2023.

Recommended citation for factsheets for more than one species: BirdLife International(2023)IUCN Red List for birds. Downloaded from <http://datazone.birdlife.org> on 19/07/2023

83. BirdLife International(2023)Species factsheet: Anous stolidus. Downloaded from <http://datazone.birdlife.org/species/factsheet/brown-noddy-anous-stolidus> on 20/07/2023. Recommended citation for factsheets for more than one species: BirdLife International(2023)IUCN Red List for birds. Downloaded from <http://datazone.birdlife.org> on 20/07/2023.
84. BirdLife International.2023.Species factsheet: Gelochelidon nilotica. Downloaded from <http://datazone.birdlife.org/species/factsheet/common-gull-billed-tern-gelochelidon-nilotica> on 20/07/2023. Recommended citation for factsheets for more than one species: BirdLife International(2023)IUCN Red List for birds. Downloaded from <http://datazone.birdlife.org> on 20/07/2023.